



**REPÚBLICA DOMINICANA  
PROCURADURÍA GENERAL DE LA REPÚBLICA**

**PRELIMINAR**

**TABLAS/CUADROS DE HOMICIDIOS  
DE MUJERES Y FEMINICIDIOS EN LA REPÚBLICA  
DOMINICANA**

**ENERO-JUNIO 2024**

Este trabajo tiene como objetivo consolidar una serie de cuadros estadísticos relacionados con los homicidios de mujeres y feminicidios, así como las circunstancias, hora, lugar y día del hecho, arma utilizada, edad y nacionalidad de la víctima.

**DIRECCIÓN DE ESTADÍSTICAS Y  
ANÁLISIS**

**DEPARTAMENTO DE ESTADÍSTICAS**
**HOMICIDIOS DE MUJERES Y FEMINICIDIOS REPÚBLICA DOMINICANA, SEGÚN TIPO**

PERIODO 2005-2024

HOMICIDIOS DE MUJERES Y FEMINICIDIOS													
Año	Enero	Febrero	Marzo	Abril	Mayo	Junio	Julio	Agosto	Septiembre	Octubre	Noviembre	Diciembre	Total
2005	12	18	15	13	22	20	18	24	7	19	8	14	190
2006	14	19	16	11	21	19	15	8	17	8	13	16	177
2007	8	17	13	12	9	14	18	17	20	12	19	14	173
2008	18	14	13	13	20	19	16	20	21	14	17	19	204
2009	23	12	16	19	10	13	15	15	22	15	16	23	199
2010	18	16	28	21	17	15	14	16	12	16	13	21	207
2011	20	24	13	16	17	21	22	25	21	25	14	15	233
2012	18	14	18	19	16	19	21	11	14	15	11	20	196
2013	19	6	12	13	12	7	13	16	14	12	17	19	160
2014	15	8	29	18	19	19	21	8	6	16	16	12	187
2015	15	16	21	17	9	11	7	16	10	11	5	6	144
2016	21	11	13	12	13	21	8	13	13	15	7	20	167
2017	18	21	25	12	21	20	19	17	11	16	14	15	209
2018	11	13	5	10	15	22	20	15	14	12	8	20	165
2019	12	11	12	15	7	7	24	11	7	10	17	19	152
2020	12	13	6	11	10	13	9	8	12	15	10	15	134
2021	13	8	25	10	5	14	10	14	12	14	10	15	150
2022	13	11	11	21	15	14	14	15	9	14	11	17	165
2023	14	16	12	11	13	16	8	10	11	8	12	6	137
2024	13	8	7	12	7	18							65
<b>TOTAL GENERAL</b>	<b>307</b>	<b>276</b>	<b>310</b>	<b>286</b>	<b>278</b>	<b>322</b>	<b>292</b>	<b>279</b>	<b>253</b>	<b>267</b>	<b>238</b>	<b>306</b>	<b>3414</b>

Fuente: División de Estadísticas del Instituto Nacional de Ciencias Forenses (INACIF) y el Departamento de Estadísticas y Cartografía de la Policía Nacional (P.N.).

FEMINICIDIOS													
Año	Enero	Febrero	Marzo	Abril	Mayo	Junio	Julio	Agosto	Septiembre	Octubre	Noviembre	Diciembre	Total
2005	8	10	10	9	11	12	10	11	3	5	1	8	98
2006	11	10	7	4	11	14	8	5	10	5	8	6	99
2007	4	10	8	6	3	8	7	8	12	12	8	3	89
2008	12	11	6	9	11	14	11	15	13	9	10	10	131
2009	12	6	10	8	5	6	8	6	9	5	4	13	92
2010	12	11	7	8	9	6	12	8	6	4	8	11	102
2011	8	11	8	7	9	15	15	13	10	14	6	12	128
2012	8	10	11	9	6	8	16	5	8	7	2	12	102
2013	8	1	8	6	3	1	4	11	6	7	9	7	71
2014	7	5	18	5	7	12	11	5	4	10	9	7	100
2015	4	8	11	10	6	7	6	5	4	9	3	4	77
2016	11	7	7	4	7	11	4	7	8	6	4	12	88
2017	7	7	6	7	10	12	15	9	6	12	8	8	107
2018	7	7	4	4	4	12	12	9	6	7	2	9	83
2019	7	7	3	7	3	4	13	4	2	5	11	11	77
2020	6	3	3	5	4	5	5	4	8	9	7	11	70
2021	8	7	15	7	1	7	1	8	11	8	5	8	86
2022	7	4	2	10	4	7	6	7	4	2	4	6	63
2023	5	9	4	5	8	11	1	2	7	3	8	2	65
2024	6	3	5	3	3	13							33
<b>TOTAL GENERAL</b>	<b>158</b>	<b>147</b>	<b>153</b>	<b>133</b>	<b>125</b>	<b>185</b>	<b>165</b>	<b>142</b>	<b>137</b>	<b>139</b>	<b>117</b>	<b>160</b>	<b>1761</b>

Fuente: División de Estadísticas del Instituto Nacional de Ciencias Forenses (INACIF) y el Departamento de Estadísticas y Cartografía de la Policía Nacional (P.N.).

HOMICIDIOS DE MUJERES													
Año	Enero	Febrero	Marzo	Abril	Mayo	Junio	Julio	Agosto	Septiembre	Octubre	Noviembre	Diciembre	Total
2005	4	8	5	4	11	8	8	13	4	14	7	6	92
2006	3	9	9	7	10	5	7	3	7	3	5	10	78
2007	4	7	5	6	6	6	11	9	8	0	11	11	84
2008	6	3	7	4	9	5	5	5	8	5	7	9	73
2009	11	6	6	11	5	7	7	9	13	10	12	10	107
2010	6	5	21	13	8	9	2	8	6	12	5	10	105
2011	12	13	5	9	8	6	7	12	11	11	8	3	105
2012	10	4	7	10	10	11	5	6	6	8	9	8	94
2013	11	5	4	7	10	6	9	5	8	5	7	12	89
2014	8	3	11	13	12	7	10	3	2	6	7	5	87
2015	11	8	10	7	3	4	1	11	6	2	2	2	67
2016	10	4	6	8	6	10	4	6	5	9	3	8	79
2017	11	14	19	5	11	8	4	8	5	4	6	7	102
2018	4	6	1	6	11	10	8	6	8	5	6	11	82
2019	5	4	9	8	4	3	11	7	5	5	6	8	75
2020	6	10	3	6	6	8	4	4	4	6	3	4	64
2021	5	1	10	3	4	7	9	6	1	6	5	7	64
2022	6	7	9	11	11	7	8	8	5	12	7	11	102
2023	9	7	8	6	5	5	7	8	4	5	4	4	72
2024	7	5	2	9	4	5							32
<b>TOTAL GENERAL</b>	<b>149</b>	<b>129</b>	<b>157</b>	<b>153</b>	<b>154</b>	<b>137</b>	<b>127</b>	<b>137</b>	<b>116</b>	<b>128</b>	<b>120</b>	<b>146</b>	<b>1653</b>

Fuente: División de Estadísticas del Instituto Nacional de Ciencias Forenses (INACIF) y el Departamento de Estadísticas y Cartografía de la Policía Nacional (P.N.).

### CIRCUNSTANCIA

VINCLADOS DIRECTAMENTE CON LA DELINCUENCIA								
Circunstancia	Enero	Febrero	Marzo	Abril	Mayo	Junio	TOTAL	Tasa de homicidios de mujeres y feminicidios por cada 100,000/hab.
Atracando	0	0	0	1	0	0	1	0.04
En medio de atraco	0	0	0	1	0	0	1	0.04
Víctima de robo o atraco	1	0	0	1	0	0	2	0.07
Violación sexual	0	1	0	0	0	0	1	0.04
<b>TOTAL</b>	<b>1</b>	<b>1</b>	<b>0</b>	<b>3</b>	<b>0</b>	<b>0</b>	<b>5</b>	
<b>TASA TOTAL</b>								<b>0.18</b>

Fuente: División de Estadísticas del Instituto Nacional de Ciencias Forenses (INACIF), Departamento de Estadísticas y Cartografía de la Policía Nacional (P.N.) y la Oficina Nacional de Estadística (ONE).

NO VINCLADOS DIRECTAMENTE CON LA DELINCUENCIA								
Circunstancia	Enero	Febrero	Marzo	Abril	Mayo	Junio	TOTAL	Tasa de homicidios de mujeres y feminicidios por cada 100,000/hab.
Accidental	0	0	0	0	0	1	1	0.04
Pasional	0	0	1	0	0	1	2	0.07
Feminicidio íntimo	6	3	5	3	3	13	33	1.22
Riña	4	1	1	1	3	0	10	0.37
Trastorno mental	0	1	0	0	0	0	1	0.04
Maltrato infantil	0	0	0	0	0	1	1	0.04
Violencia intrafamiliar	0	0	0	0	0	1	1	0.04
Violación sexual	0	1	0	0	0	0	1	0.04
<b>TOTAL</b>	<b>10</b>	<b>6</b>	<b>7</b>	<b>4</b>	<b>6</b>	<b>17</b>	<b>50</b>	
<b>TASA TOTAL</b>								<b>1.85</b>

Fuente: División de Estadísticas del Instituto Nacional de Ciencias Forenses (INACIF), Departamento de Estadísticas y Cartografía de la Policía Nacional (P.N.) y la Oficina Nacional de Estadística (ONE).

EN PROCESO DE INVESTIGACIÓN								
Circunstancia	Enero	Febrero	Marzo	Abril	Mayo	Junio	TOTAL	Tasa de homicidios de mujeres y feminicidios por cada 100,000/hab.
En proceso de investigación	2	1	0	5	1	0	9	0.33

Fuente: División de Estadísticas del Instituto Nacional de Ciencias Forenses (INACIF), Departamento de Estadísticas y Cartografía de la Policía Nacional (P.N.) y la Oficina Nacional de Estadística (ONE).

ACCIÓN LEGAL								
Circunstancia	Enero	Febrero	Marzo	Abril	Mayo	Junio	TOTAL	Tasa de homicidios de mujeres y feminicidios por cada 100,000/hab.
Acción legal	0	0	0	0	0	1	1	0.04
<b>TASA GLOBAL DE HOMICIDIOS DE MUJERES Y FEMINICIDIOS</b>								<b>2.40</b>

Fuente: División de Estadísticas del Instituto Nacional de Ciencias Forenses (INACIF), Departamento de Estadísticas y Cartografía de la Policía Nacional (P.N.) y la Oficina Nacional de Estadística (ONE).

**DEPARTAMENTO DE ESTADÍSTICAS**
**HOMICIDIOS DE MUJERES Y FEMINICIDIOS A NIVEL NACIONAL 2023-2024**
**REPÚBLICA DOMINICANA - HOMICIDIOS DE MUJERES Y FEMINICIDIOS**

Año	HABITANTES	Enero	Febrero	Marzo	Abril	Mayo	Junio	Total homicidios de mujeres y feminicidios	Variación Porcentual	Tasa de homicidios de mujeres y feminicidios por cada 100,000/hab.
2023	5,367,276	14	16	12	11	13	16	82	-20.73	3.06
2024	5,411,358	13	8	7	12	7	18	65		2.40

Fuente: División de Estadísticas del Instituto Nacional de Ciencias Forenses (INACIF), Departamento de Estadísticas y Cartografía de la Policía Nacional (P.N.) y la Oficina Nacional de Estadística (ONE).

**REPÚBLICA DOMINICANA - FEMINICIDIOS**

Año	HABITANTES	Enero	Febrero	Marzo	Abril	Mayo	Junio	Feminicidios	Variación Porcentual	Tasa de Feminicidios por cada 100,000/hab.
2023	5,367,276	5	9	4	5	8	11	42	-21.43	1.57
2024	5,411,358	6	3	5	3	3	13	33		1.22

Fuente: División de Estadísticas del Instituto Nacional de Ciencias Forenses (INACIF), Departamento de Estadísticas y Cartografía de la Policía Nacional (P.N.) y la Oficina Nacional de Estadística (ONE).

**REPÚBLICA DOMINICANA - HOMICIDIOS DE MUJERES**

Año	HABITANTES	Enero	Febrero	Marzo	Abril	Mayo	Junio	Homicidio de mujer	Variación Porcentual	Tasa de Homicidios de Mujeres 100,000/hab.
2023	5,367,276	9	7	8	6	5	5	40	-20.00	1.49
2024	5,411,358	7	5	2	9	4	5	32		1.18

Fuente: División de Estadísticas del Instituto Nacional de Ciencias Forenses (INACIF), Departamento de Estadísticas y Cartografía de la Policía Nacional (P.N.) y la Oficina Nacional de Estadística (ONE).

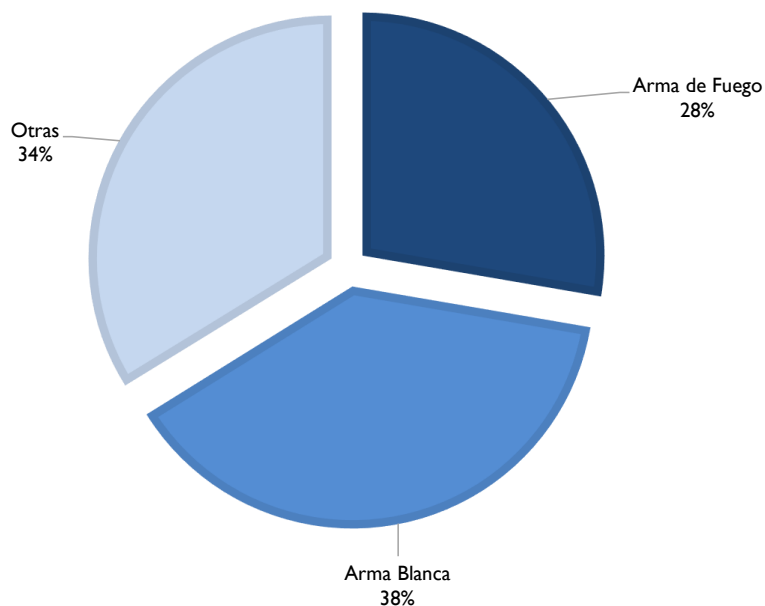
DEPARTAMENTO DE ESTADÍSTICAS

HOMICIDIOS DE MUJERES Y FEMINICIDIOS, SEGÚN TIPO  
DE ARMA

Mes	Arma de Fuego	Arma Blanca	Otras	TOTAL
Enero	3	4	6	13
Febrero	0	3	5	8
Marzo	1	6	0	7
Abril	4	5	3	12
Mayo	0	4	3	7
Junio	10	3	5	18
<b>TOTAL</b>	<b>18</b>	<b>25</b>	<b>22</b>	<b>65</b>

Fuente: División de Estadísticas del Instituto Nacional de Ciencias Forenses (INACIF) y el Departamento de Estadísticas y Cartografía de la Policía Nacional (P.N.).

HOMICIDIOS DE MUJERES Y FEMINICIDIOS, SEGÚN TIPO  
DE ARMA

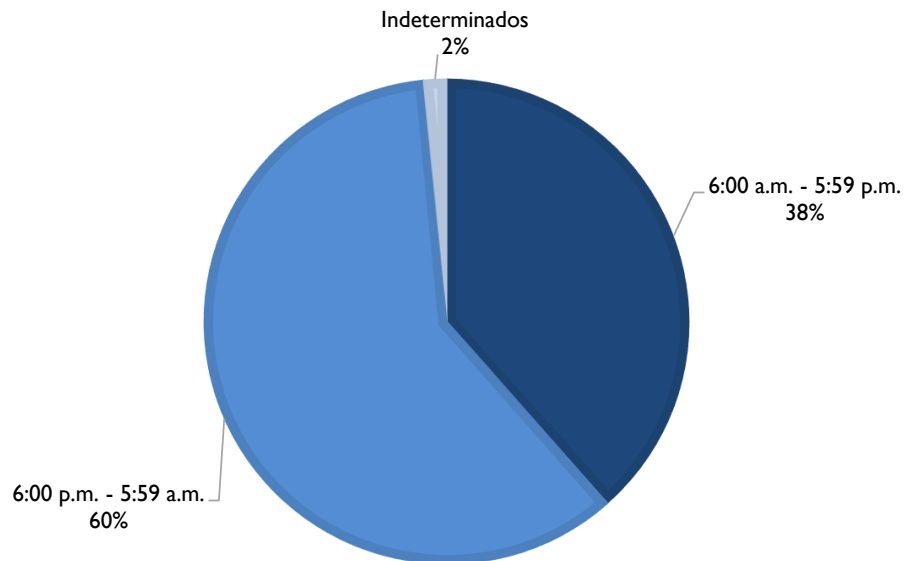


**HOMICIDIOS DE MUJERES Y FEMINICIDIOS, SEGÚN HORA DE COMISIÓN**

Mes	6:00 a.m. - 5:59 p.m.	6:00 p.m. - 5:59 a.m.	Indeterminados	TOTAL
Enero	4	9	0	13
Febrero	3	5	0	8
Marzo	3	4	0	7
Abril	4	8	0	12
Mayo	3	4	0	7
Junio	8	9	1	18
<b>TOTAL</b>	<b>25</b>	<b>39</b>	<b>1</b>	<b>65</b>

Fuente: División de Estadísticas del Instituto Nacional de Ciencias Forenses (INACIF) y el Departamento de Estadísticas y Cartografía de la Policía Nacional (P.N.).

**HOMICIDIOS DE MUJERES Y FEMINICIDIOS,  
SEGÚN HORA DE COMISIÓN**

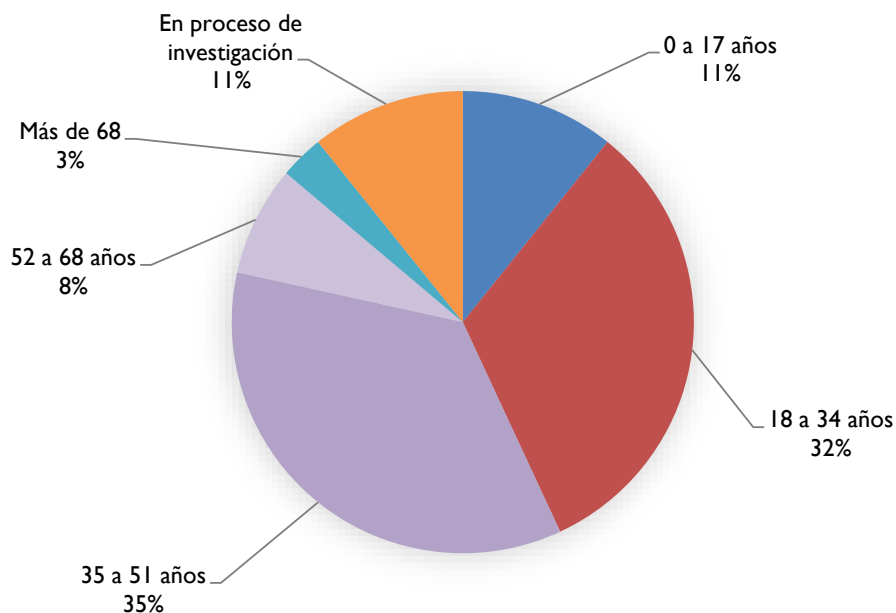


**HOMICIDIOS DE MUJERES Y FEMINICIDIOS A NIVEL NACIONAL,  
SEGÚN EDAD DE LA VÍCTIMA**

Mes	0 a 17 años	18 a 34 años	35 a 51 años	52 a 68 años	Más de 68	En proceso de investigación	TOTAL
Enero	0	5	5	0	0	3	13
Febrero	1	2	3	0	1	1	8
Marzo	1	4	2	0	0	0	7
Abril	1	3	3	2	1	2	12
Mayo	1	3	3	0	0	0	7
Junio	3	4	7	3	0	1	18
<b>TOTAL</b>	<b>7</b>	<b>21</b>	<b>23</b>	<b>5</b>	<b>2</b>	<b>7</b>	<b>65</b>

Fuente: División de Estadísticas del Instituto Nacional de Ciencias Forenses (INACIF) y el Departamento de Estadísticas y Cartografía de la Policía Nacional (P.N.).

**HOMICIDIOS DE MUJERES Y FEMINICIDIOS A NIVEL NACIONAL,  
SEGÚN LA EDAD DE LA VÍCTIMA**

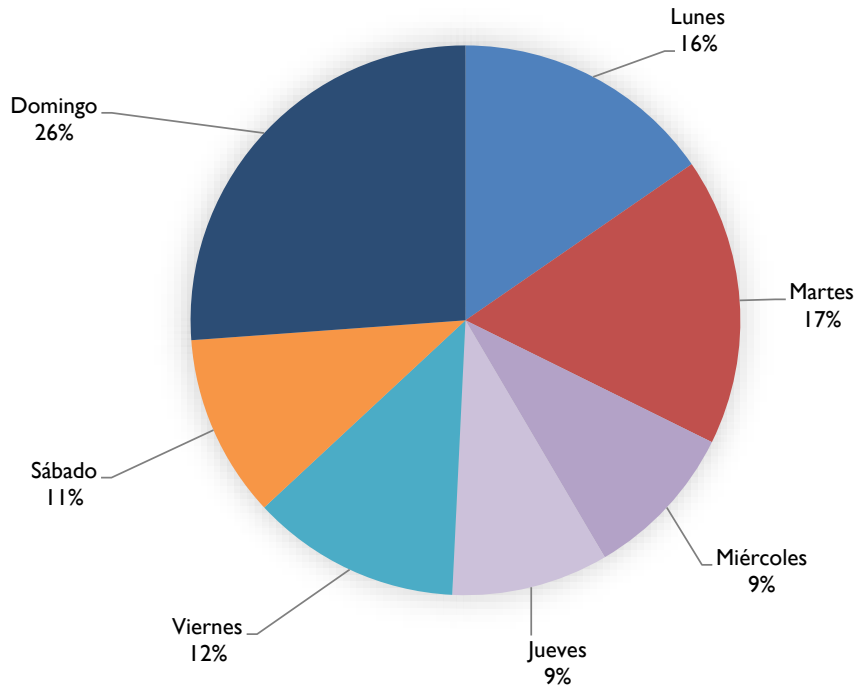


**HOMICIDIOS DE MUJERES Y FEMINICIDIOS A NIVEL NACIONAL,  
SEGÚN EL DÍA DE OCURRENCIA**

Mes	Lunes	Martes	Miércoles	Jueves	Viernes	Sábado	Domingo	TOTAL
Enero	3	3	0	0	1	2	4	13
Febrero	1	1	2	0	1	1	2	8
Marzo	0	3	0	2	1	0	1	7
Abril	4	1	0	2	2	1	2	12
Mayo	0	0	0	2	2	0	3	7
Junio	2	3	4	0	1	3	5	18
<b>TOTAL</b>	<b>10</b>	<b>11</b>	<b>6</b>	<b>6</b>	<b>8</b>	<b>7</b>	<b>17</b>	<b>65</b>

Fuente: División de Estadísticas del Instituto Nacional de Ciencias Forenses (INACIF) y el Departamento de Estadísticas y Cartografía de la Policía Nacional (P.N.).

**HOMICIDIOS DE MUJERES Y FEMINICIDIOS A NIVEL NACIONAL,  
SEGÚN EL DÍA DE OCURRENCIA**





**HOMICIDIOS DE MUJERES Y FEMINICIDIOS A  
NIVEL NACIONAL,  
SEGÚN NACIONALIDAD DE LA VÍCTIMA**

<b>Nacionalidad</b>	<b>TOTAL</b>	<b>%</b>
Dominicana	57	87.69%
Haitiana	8	12.31%
<b>TOTAL</b>	<b>65</b>	<b>100%</b>

Fuente: División de Estadísticas del Instituto Nacional de Ciencias Forenses (INACIF) y el Departamento de Estadísticas y Cartografía de la Policía Nacional (P.N.).

**DEPARTAMENTO DE ESTADÍSTICAS**
**HOMICIDIOS DE MUJERES Y FEMINICIDIOS A NIVEL NACIONAL, SEGÚN  
PROVINCIA**

Provincia	Enero		Febrero		Marzo		Abril		Mayo		Junio		TOTAL
	Feminicidios	Homicidios de mujeres	Feminicidios	Homicidios de mujeres	Feminicidios	Homicidios de mujeres	Feminicidios	Homicidios de mujeres	Feminicidios	Homicidios de mujeres	Feminicidios	Homicidios de mujeres	
Azua	0	0	0	0	0	0	0	0	0	1	0	0	1
Bahoruco	0	0	0	0	0	1	0	0	0	0	0	0	1
Barahona	0	0	0	1	0	0	0	0	0	0	1	1	3
Dajabón	0	0	0	0	0	0	0	0	0	0	0	0	0
Distrito Nacional	0	0	0	0	0	0	0	3	0	1	3	0	7
Duarte	0	0	0	0	0	0	0	0	0	0	0	0	0
El Seibo	0	0	0	0	0	0	0	0	1	0	0	0	1
Elías Piña	0	0	0	0	0	0	0	0	0	0	0	0	0
Espailat	1	1	0	0	0	0	0	0	0	0	1	0	3
Hato Mayor	0	0	0	0	0	0	0	1	0	0	0	0	1
Hermanas Mirabal	0	0	1	0	0	0	0	0	0	0	0	1	2
Independencia	0	1	0	0	0	0	0	0	0	0	0	0	1
La Altagracia	0	0	0	0	0	0	0	0	0	1	1	0	2
La Romana	0	0	0	0	0	0	0	0	0	0	0	0	0
La Vega	1	2	0	0	1	0	1	0	0	0	2	0	7
María Trinidad Sánchez	0	0	0	0	0	0	0	0	0	0	0	0	0
Monseñor Nouel	0	0	0	0	0	0	0	0	0	0	0	0	0
Monte Plata	0	0	0	0	0	0	0	1	0	0	0	0	1
Montecristi	0	0	0	0	0	0	0	0	0	0	0	0	0
Pedernales	0	0	0	0	0	0	0	0	0	0	0	0	0
Peravia	0	0	0	1	1	0	0	0	0	0	1	0	3
Puerto Plata	0	0	0	0	1	0	0	0	1	0	0	0	2
Samaná	0	0	0	0	1	0	0	1	0	0	1	0	3
San Cristóbal	1	0	0	0	0	0	0	0	1	0	1	0	3
San José de Ocoa	0	0	0	0	0	0	0	0	0	0	0	0	0
San Juan de la Maguana	0	0	0	1	0	0	0	0	0	0	0	0	1
San Pedro de Macorís	0	1	0	0	0	0	0	1	0	0	0	0	2
Sánchez Ramírez	0	0	0	0	0	1	1	0	0	0	0	0	2
Santiago	2	0	0	0	0	0	0	1	0	0	0	1	4
Santiago Rodríguez	0	0	0	0	0	0	0	0	0	0	1	0	1
Santo Domingo	0	2	2	2	1	0	1	0	0	1	1	2	12
Valverde	1	0	0	0	0	0	0	1	0	0	0	0	2
<b>TOTAL</b>	<b>6</b>	<b>7</b>	<b>3</b>	<b>5</b>	<b>5</b>	<b>2</b>	<b>3</b>	<b>9</b>	<b>3</b>	<b>4</b>	<b>13</b>	<b>5</b>	<b>65</b>

Fuente: División de Estadísticas del Instituto Nacional de Ciencias Forenses (INACIF) y el Departamento de Estadísticas y Cartografía de la Policía Nacional (P.N.).

**DEPARTAMENTO DE ESTADÍSTICAS**

**HOMICIDIOS DE MUJERES Y FEMINICIDIOS EN PROVINCIA SANTO  
DOMINGO, SEGÚN LUGAR DE OCURRENCIA**

<b>Barrios/sectores/avenidas</b>	<b>Enero</b>	<b>Febrero</b>	<b>Marzo</b>	<b>Abril</b>	<b>Mayo</b>	<b>Junio</b>	<b>TOTAL</b>
Boca Chica	0	1	0	0	0	0	1
Cansino Adentro	0	1	0	0	0	0	1
Ens. Isabelita	0	1	0	0	0	0	1
Herrera	0	0	0	1	0	0	1
La Guayiga	0	0	0	0	0	1	1
La Pluma	1	0	0	0	0	0	1
Los Alcarrizos	1	0	0	0	0	0	1
Los Tres Brazos	0	1	0	0	0	0	1
Respaldo Los Tres Ojos	0	0	0	0	1	0	1
Villa Colina	0	0	0	0	0	1	1
Villa Mella	0	0	0	0	0	1	1
Villa Duarte	0	0	1	0	0	0	1
<b>TOTAL</b>	<b>2</b>	<b>4</b>	<b>1</b>	<b>1</b>	<b>1</b>	<b>3</b>	<b>12</b>

Fuente: División de Estadísticas del Instituto Nacional de Ciencias Forenses (INACIF) y el Departamento de Estadísticas y Cartografía de la Policía Nacional (P.N.).

**HOMICIDIOS DE MUJERES Y FEMINICIDIOS EN DISTRITO NACIONAL,  
SEGÚN LUGAR DE OCURRENCIA**

<b>Barrios/sectores/avenidas</b>	<b>Enero</b>	<b>Febrero</b>	<b>Marzo</b>	<b>Abril</b>	<b>Mayo</b>	<b>Junio</b>	<b>TOTAL</b>
Cristo Rey	0	0	0	1	0	0	1
Gazcue	0	0	0	0	0	1	1
La Zurza	0	0	0	1	1	0	2
Los Peralejos	0	0	0	0	0	1	1
Villas Agrícolas	0	0	0	0	0	1	1
Villa Consuelo	0	0	0	1	0	0	1
<b>TOTAL</b>	<b>0</b>	<b>0</b>	<b>0</b>	<b>3</b>	<b>1</b>	<b>3</b>	<b>7</b>

Fuente: División de Estadísticas del Instituto Nacional de Ciencias Forenses (INACIF) y el Departamento de Estadísticas y Cartografía de la Policía Nacional (P.N.).

**HOMICIDIOS DE MUJERES Y FEMINICIDIOS EN PROVINCIA SANTIAGO,  
SEGÚN LUGAR DE OCURRENCIA**

<b>Barrios/sectores/avenidas</b>	<b>Enero</b>	<b>Febrero</b>	<b>Marzo</b>	<b>Abril</b>	<b>Mayo</b>	<b>Junio</b>	<b>TOTAL</b>
Boca de Licey	1	0	0	0	0	0	1
Las Charcas	0	0	0	1	0	0	1
Rafey	0	0	0	0	0	1	1
Los Cerrito	1	0	0	0	0	0	1
<b>TOTAL</b>	<b>2</b>	<b>0</b>	<b>0</b>	<b>1</b>	<b>0</b>	<b>1</b>	<b>4</b>

**Fuente:** División de Estadísticas del Instituto Nacional de Ciencias Forenses (INACIF) y el Departamento de Estadísticas y Cartografía de la Policía Nacional (P.N.).