



**REPÚBLICA DOMINICANA  
PROCURADURÍA GENERAL DE LA REPÚBLICA**

**INFORME PRELIMINAR DE HOMICIDIOS  
DE MUJERES Y FEMINICIDIOS EN LA  
REPÚBLICA DOMINICANA**

**ENERO - DICIEMBRE 2017**

**DIRECCIÓN DE ESTADÍSTICAS  
Y ANÁLISIS**



REPÚBLICA DOMINICANA  
**PROCURADURÍA GENERAL DE LA REPÚBLICA**

"Año del Fomento de las Exportaciones"

**HOMICIDIOS DE MUJERES Y FEMINICIDIOS A NIVEL NACIONAL, SEGÚN TIPO**

PERIODO 2005 -2017

<b>HOMICIDIOS DE MUJERES Y FEMINICIDIOS</b>													
Año	Enero	Febrero	Marzo	Abril	Mayo	Junio	Julio	Agosto	Septiembre	Octubre	Noviembre	Diciembre	Total
2005	12	18	15	13	22	20	18	24	7	19	8	14	190
2006	14	19	16	11	21	19	15	8	17	8	13	16	177
2007	8	17	13	12	9	14	18	17	20	12	19	14	173
2008	18	14	13	13	20	19	16	20	21	14	17	19	204
2009	23	12	16	19	10	13	15	15	22	15	16	23	199
2010	18	16	29	21	18	15	15	16	12	16	13	21	210
2011	20	24	13	16	17	21	22	25	21	25	14	15	233
2012	18	14	18	19	15	18	21	11	14	15	11	22	196
2013	19	6	12	13	12	7	13	16	14	12	17	19	160
2014	15	8	29	18	19	19	21	8	6	16	16	13	188
2015	15	16	21	17	9	11	7	16	10	11	5	6	144
2016	21	11	13	12	13	21	8	13	13	15	7	20	167
2017	18	21	25	12	21	20	19	17	11	16	14	15	209
<b>TOTAL</b>	<b>219</b>	<b>196</b>	<b>233</b>	<b>196</b>	<b>206</b>	<b>217</b>	<b>208</b>	<b>206</b>	<b>188</b>	<b>194</b>	<b>170</b>	<b>217</b>	<b>2450</b>

Fuente: Policía Nacional e Instituto Nacional de Ciencias Forenses

<b>FEMINICIDIOS</b>													
Año	Enero	Febrero	Marzo	Abril	Mayo	Junio	Julio	Agosto	Septiembre	Octubre	Noviembre	Diciembre	Total
2005	8	10	10	9	11	12	10	11	3	5	1	8	98
2006	11	10	7	4	11	14	8	5	10	5	8	6	99
2007	4	10	8	6	3	8	7	8	12	12	8	3	89
2008	12	11	6	9	11	14	11	15	13	9	10	10	131
2009	12	6	10	8	5	6	8	6	9	5	4	13	92
2010	12	11	8	9	11	6	3	8	6	4	8	11	97
2011	8	11	8	7	9	15	15	13	10	14	6	12	128
2012	8	10	11	9	6	8	16	5	7	8	3	12	103
2013	8	1	8	6	3	1	4	11	6	7	9	7	71
2014	6	4	14	5	8	11	10	5	3	10	9	8	93
2015	4	8	11	10	6	7	6	5	4	9	3	4	77
2016	11	7	7	4	7	11	4	7	8	6	4	12	88
2017	7	7	6	7	10	12	15	9	6	12	8	8	107
<b>TOTAL</b>	<b>111</b>	<b>106</b>	<b>114</b>	<b>93</b>	<b>101</b>	<b>125</b>	<b>117</b>	<b>108</b>	<b>97</b>	<b>106</b>	<b>81</b>	<b>114</b>	<b>1273</b>

Fuente: Policía Nacional e Instituto Nacional de Ciencias Forenses

<b>HOMICIDIOS DE MUJERES</b>													
Año	Enero	Febrero	Marzo	Abril	Mayo	Junio	Julio	Agosto	Septiembre	Octubre	Noviembre	Diciembre	Total
2005	4	8	5	4	11	8	8	13	4	14	7	6	92
2006	3	9	9	7	10	5	7	3	7	3	5	10	78
2007	4	7	5	6	6	6	11	9	8	0	11	11	84
2008	6	3	7	4	9	5	5	5	8	5	7	9	73
2009	11	6	6	11	5	7	7	9	13	10	12	10	107
2010	6	5	21	12	7	9	12	8	6	12	5	10	113
2011	12	13	5	9	8	6	7	12	11	11	8	3	105
2012	10	4	7	10	9	10	5	6	7	7	8	10	93
2013	11	5	4	7	10	6	9	5	8	5	7	12	89
2014	9	4	15	13	11	8	11	3	3	6	7	5	95
2015	11	8	10	7	3	4	1	11	6	2	2	2	67
2016	10	4	6	8	6	10	4	6	5	9	3	8	79
2017	11	14	19	5	11	8	4	8	5	4	6	7	102
<b>TOTAL</b>	<b>108</b>	<b>90</b>	<b>119</b>	<b>103</b>	<b>106</b>	<b>92</b>	<b>91</b>	<b>98</b>	<b>91</b>	<b>88</b>	<b>88</b>	<b>103</b>	<b>1177</b>

Fuente: Policía Nacional e Instituto Nacional de Ciencias Forenses



REPÚBLICA DOMINICANA  
**PROCURADURÍA GENERAL DE LA REPÚBLICA**  
 "Año del Fomento de las Exportaciones"

**HOMICIDIOS DE MUJERES Y FEMINICIDIOS A NIVEL NACIONAL Y PRINCIPALES PROVINCIAS, SEGÚN FRECUENCIAS VARIACIÓN PORCENTUAL Y TASAS 2016-2017 ENERO-DICIEMBRE**

**REPÚBLICA DOMINICANA**

Año	Población Mujeres	Enero	Febrero	Marzo	Abril	Mayo	Junio	Julio	Agosto	Septiembre	Octubre	Noviembre	Diciembre	Total Homicidios de Mujeres y Feminicidios	Variación Porcentual	Tasa de Homicidios de Mujeres y Feminicidios por cada 100,000/hab.
2016	5,324,631	21	11	13	12	13	21	8	13	13	15	7	20	167	25.15	3.14
2017	5,086,296	18	21	25	12	21	20	19	17	11	16	14	15	209		4.11

Fuente: Policía Nacional, Instituto Nacional de Ciencias Forenses y La Oficina Nacional de Estadísticas

**PROVINCIA SANTO DOMINGO**

Año	Población Mujeres	Enero	Febrero	Marzo	Abril	Mayo	Junio	Julio	Agosto	Septiembre	Octubre	Noviembre	Diciembre	Total Homicidios de Mujeres y Feminicidios	Variación Porcentual	Tasa de Homicidios de Mujeres y Feminicidios por cada 100,000/hab.
2016	1,227,160	4	2	1	4	3	2	2	3	6	2	1	1	31	41.94	2.53
2017	1,407,155	4	5	7	3	3	5	5	2	1	3	4	2	44		3.13

Fuente: Policía Nacional, Instituto Nacional de Ciencias Forenses y La Oficina Nacional de Estadísticas

**DISTRITO NACIONAL**

Año	Población Mujeres	Enero	Febrero	Marzo	Abril	Mayo	Junio	Julio	Agosto	Septiembre	Octubre	NOVIEMBRE	DICIEMBRE	Total Homicidios de Mujeres y Feminicidios	Variación Porcentual	Tasa de Homicidios de Mujeres y Feminicidios por cada 100,000/hab.
2016	626,344	1	0	1	1	1	1	0	1	2	0	1	1	10	70.00	1.60
2017	535,896	1	2	4	2	4	1	0	1	0	0	1	1	17		3.17

Fuente: Policía Nacional, Instituto Nacional de Ciencias Forenses y La Oficina Nacional de Estadísticas

**SANTIAGO**

Año	Población Mujeres	Enero	Febrero	Marzo	Abril	Mayo	Junio	Julio	Agosto	Septiembre	Octubre	NOVIEMBRE	DICIEMBRE	Total Homicidios de Mujeres y Feminicidios	Variación Porcentual	Tasa de Homicidios de Mujeres y Feminicidios por cada 100,000/hab.
2016	569,983	3	1	0	4	3	7	0	3	1	2	1	1	26	-26.92	4.56
2017	516,966	1	2	5	1	0	2	2	1	0	3	1	1	19		3.68

Fuente: Policía Nacional, Instituto Nacional de Ciencias Forenses y La Oficina Nacional de Estadísticas



REPÚBLICA DOMINICANA  
**PROCURADURÍA GENERAL DE LA REPÚBLICA**  
 "Año del Fomento de las Exportaciones"

**HOMICIDIOS DE MUJERES Y FEMINICIDIOS A NIVEL NACIONAL, SEGÚN CIRCUNSTANCIAS**

VINCULADOS DIRECTAMENTE CON LA DELINCUENCIA

Circunstancia	Enero	Febrero	Marzo	Abril	Mayo	Junio	Julio	Agosto	Septiembre	Octubre	Noviembre	Diciembre	TOTAL	Tasa de Homicidios de Mujeres y Feminicidios por cada 100,000/hab.
Despojo de arma de fuego	0	0	0	0	0	0	0	0	0	0	0	1	1	0.02
Despojo de vehículos	0	0	0	0	0	1	0	0	0	0	0	0	1	0.02
Victima de robo o atraco	0	4	4	1	1	0	0	1	0	0	0	0	11	0.22
Tratando de robar o atracar	2	0	1	0	1	0	0	0	0	0	0	1	5	0.10
Relacionadas con drogas	0	0	0	0	0	0	2	0	0	0	0	1	3	0.06
<b>TOTAL</b>	<b>2</b>	<b>4</b>	<b>5</b>	<b>1</b>	<b>2</b>	<b>1</b>	<b>2</b>	<b>1</b>	<b>0</b>	<b>0</b>	<b>0</b>	<b>3</b>	<b>21</b>	<b>0.41</b>

Fuente: Policía Nacional, Instituto Nacional de Ciencias Forenses y La Oficina Nacional de Estadísticas

NO VINCULADOS DIRECTAMENTE CON LA DELINCUENCIA

Circunstancia	Enero	Febrero	Marzo	Abril	Mayo	Junio	Julio	Agosto	Septiembre	Octubre	Noviembre	Diciembre	TOTAL	Tasa de Homicidios de Mujeres y Feminicidios por cada 100,000/hab.
Accidental	0	1	1	2	0	0	0	1	0	0	0	1	6	0.12
Bala Perdida	0	0	0	0	0	0	0	0	0	0	0	0	0	0.00
Feminicidio Intimo	7	7	6	7	10	12	15	9	6	12	8	8	107	2.10
Violencia Intrafamiliar	1	0	0	0	0	0	0	0	2	0	1	0	4	0.08
violencia Sexual	0	1	3	1	2	0	0	0	0	0	1	0	8	0.16
Hombre Muerto por su Pareja	0	0	0	0	0	0	0	0	0	0	0	0	0	0.00
Riña Personal	7	5	8	0	4	4	0	3	2	1	3	1	38	0.75
Riña en Tránsito	0	0	0	0	0	0	0	0	0	0	0	0	0	0.00
Envenenamiento	0	0	0	0	0	0	1	0	0	0	0	0	1	0.02
<b>TOTAL</b>	<b>15</b>	<b>14</b>	<b>18</b>	<b>10</b>	<b>16</b>	<b>16</b>	<b>16</b>	<b>13</b>	<b>10</b>	<b>13</b>	<b>13</b>	<b>10</b>	<b>164</b>	<b>3.22</b>

Fuente: Policía Nacional, Instituto Nacional de Ciencias Forenses y La Oficina Nacional de Estadísticas

DESCONOCIA

Circunstancia	Enero	Febrero	Marzo	Abril	Mayo	Junio	Julio	Agosto	Septiembre	Octubre	Noviembre	Diciembre	TOTAL	Tasa de Homicidios de Mujeres y Feminicidios por cada 100,000/hab.
Desconocida	1	3	2	1	2	3	1	2	1	3	1	2	22	0.43

Fuente: Policía Nacional, Instituto Nacional de Ciencias Forenses y La Oficina Nacional de Estadísticas

ACCION LEGAL

Circunstancia	Enero	Febrero	Marzo	Abril	Mayo	Junio	Julio	Agosto	Septiembre	Octubre	Noviembre	Diciembre	TOTAL	TASA HOMICIDIOS POR CADA 100 MIL HABITANTES
Acción Legal	0	0	0	0	1	0	0	1	0	0	0	0	2	0.04

TASA GLOBAL DE HOMICIDIOS DE MUJERES Y FEMINICIDIOS

4.11

Fuente: Policía Nacional, Instituto Nacional de Ciencias Forenses y La Oficina Nacional de Estadísticas



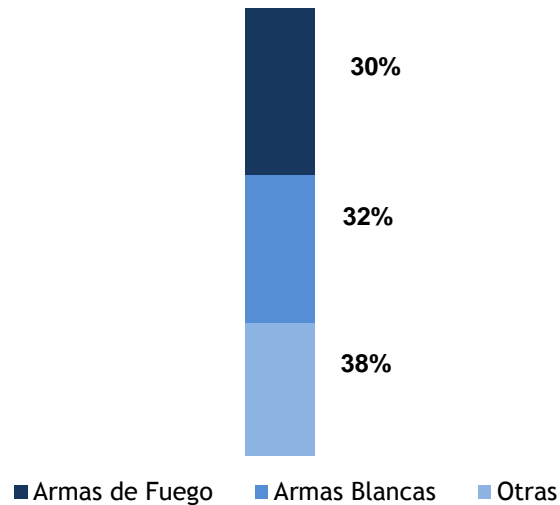
REPÚBLICA DOMINICANA  
**PROCURADURÍA GENERAL DE LA REPÚBLICA**  
"Año del Fomento de las Exportaciones"

**HOMICIDIOS DE MUJERES Y FEMINICIDIOS, SEGÚN  
TIPOS DE ARMAS**

Mes	Armas de Fuego	Armas Blancas	Otras	TOTAL
Enero	7	7	4	18
Febrero	4	10	7	21
Marzo	12	6	7	25
Abril	6	2	4	12
Mayo	6	10	5	21
Junio	5	8	7	20
Julio	8	7	4	19
Agosto	6	4	7	17
Septiembre	6	1	4	11
Octubre	8	2	6	16
Noviembre	3	7	4	14
Diciembre	7	5	3	15
<b>TOTAL</b>	<b>78</b>	<b>69</b>	<b>62</b>	<b>209</b>

Fuente: Policía Nacional e Instituto Nacional de Ciencias Forenses.

**HOMICIDIOS DE MUJERES Y FEMINICIDIOS, SEGÚN  
TIPOS DE ARMAS**





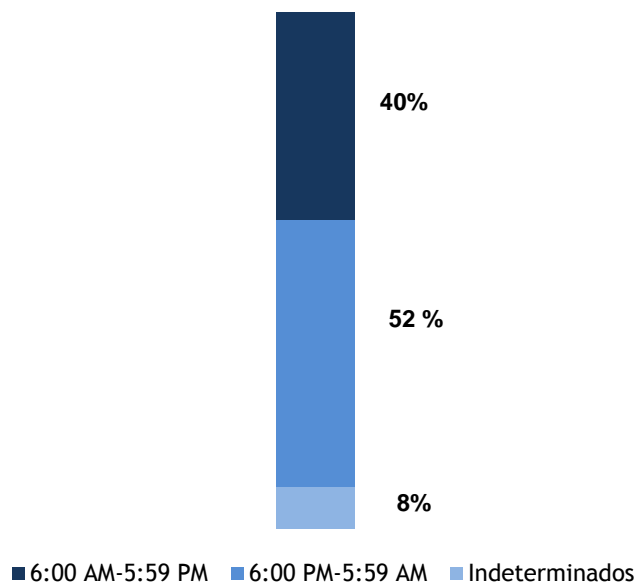
REPÚBLICA DOMINICANA  
**PROCURADURÍA GENERAL DE LA REPÚBLICA**  
"Año del Fomento de las Exportaciones"

**HOMICIDIOS DE MUJERES Y FEMINICIDIOS, SEGÚN HORA DE COMISIÓN**

Mes	6:00 AM-5:59 PM	6:00 PM-5:59 AM	Indeterminados	TOTAL
Enero	8	9	1	18
Febrero	6	11	4	21
Marzo	6	19	0	25
Abril	6	5	1	12
Mayo	8	12	1	21
Junio	8	9	3	20
Julio	11	8	0	19
Agosto	8	6	3	17
Septiembre	3	7	1	11
Octubre	8	8	0	16
Noviembre	8	4	2	14
Diciembre	4	10	1	15
<b>TOTAL</b>	<b>84</b>	<b>108</b>	<b>17</b>	<b>209</b>

Fuente: Policía Nacional e Instituto Nacional de Ciencias Forenses.

**HOMICIDIOS DE MUJERES Y FEMINICIDIOS,  
SEGÚN HORA DE COMISIÓN**





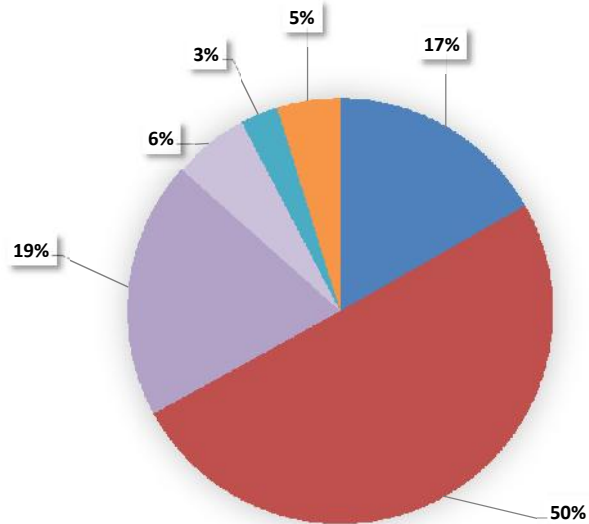
REPÚBLICA DOMINICANA  
**PROCURADURÍA GENERAL DE LA REPÚBLICA**  
"Año del Fomento de las Exportaciones"

**HOMICIDIOS DE MUJERES Y FEMINICIDIOS A NIVEL NACIONAL,  
SEGÚN EDAD DE LA VICTIMA**

Mes	0 a 17 años	18 a 34 años	35 a 51 años	52 a 68 años	Más de 68	Indeterminados	TOTAL
Enero	0	10	7	0	0	1	18
Febrero	4	6	4	2	2	2	20
Marzo	6	9	7	3	0	0	25
Abril	1	5	4	1	1	1	13
Mayo	3	9	6	0	1	1	20
Junio	3	12	4	0	1	1	21
Julio	12	7	0	0	0	0	19
Agosto	0	17	0	0	0	0	17
Septiembre	0	11	0	0	0	0	11
Octubre	2	6	4	2	1	1	16
Noviembre	1	6	3	1	0	3	14
Diciembre	3	7	2	3	0	0	15
<b>TOTAL</b>	<b>35</b>	<b>105</b>	<b>41</b>	<b>12</b>	<b>6</b>	<b>10</b>	<b>209</b>

Fuente: Policía Nacional e Instituto Nacional de Ciencias Forenses.

**HOMICIDIOS DE MUJERES Y FEMINICIDIOS A NIVEL NACIONAL,  
SEGÚN LA EDAD DE LA VICTIMA**



■ 0 a 17 años ■ 18 a 34 años ■ 35 a 51 años ■ 52 a 68 años ■ Más de 68 ■ Indeterminados



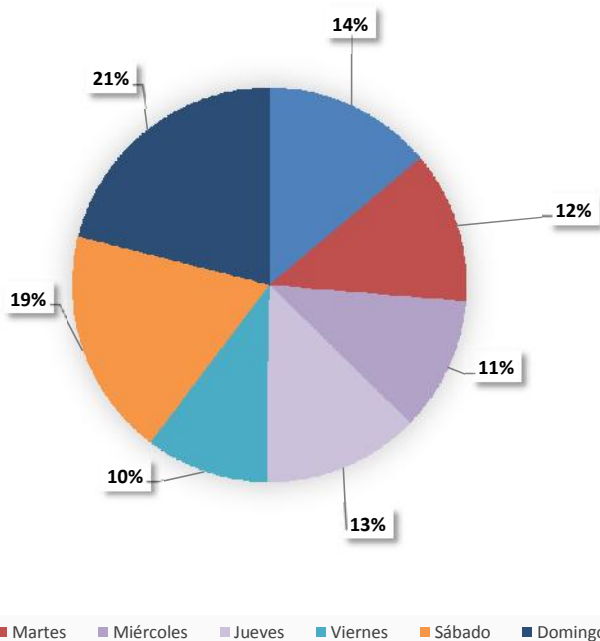
REPÚBLICA DOMINICANA  
**PROCURADURÍA GENERAL DE LA REPÚBLICA**  
"Año del Fomento de las Exportaciones"

**HOMICIDIOS DE MUJERES Y FEMINICIDIOS A NIVEL NACIONAL,  
SEGÚN EL DIA DE OCURRENCIA**

Mes	Lunes	Martes	Miércoles	Jueves	Viernes	Sábado	Domingo	TOTAL
Enero	1	4	2	2	0	2	7	18
Febrero	4	1	3	2	1	5	5	21
Marzo	6	3	4	3	2	2	5	25
Abril	0	1	3	1	1	4	2	12
Mayo	2	2	1	4	1	4	7	21
Junio	3	2	1	3	5	3	3	20
Julio	2	4	1	2	2	4	4	19
Agosto	1	3	3	3	3	3	1	17
Septiembre	3	1	1	0	3	0	3	11
Octubre	2	4	2	4	0	4	0	16
Noviembre	3	1	1	2	1	3	3	14
Diciembre	2		1	1	2	5	4	15
<b>TOTAL</b>	<b>29</b>	<b>26</b>	<b>23</b>	<b>27</b>	<b>21</b>	<b>39</b>	<b>44</b>	<b>209</b>

Fuente: Policía Nacional e Instituto Nacional de Ciencias Forenses.

**HOMICIDIOS DE MUJERES Y FEMINICIDIOS A NIVEL NACIONAL,  
SEGÚN LA EDAD DE LA VICTIMA**







REPÚBLICA DOMINICANA

## PROCURADURÍA GENERAL DE LA REPÚBLICA

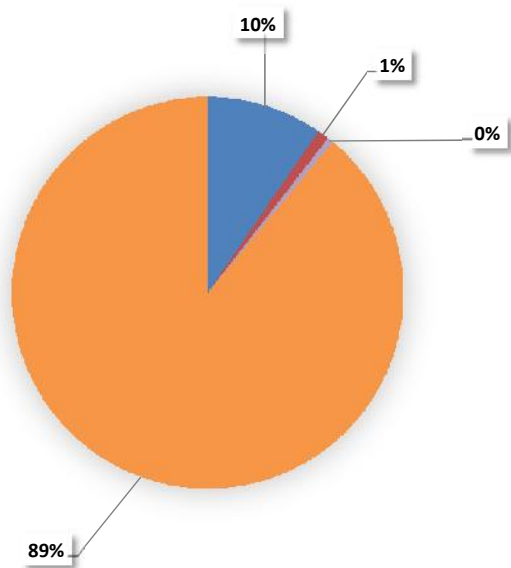
"Año del Fomento de las Exportaciones"

### HOMICIDIOS DE MUJERES Y FEMINICIDIOS A NIVEL NACIONAL, SEGÚN NACIONALIDAD DE LA VICTIMA

Nacionalidad	TOTAL
Haitiana	20
Estadounidense	2
Cubana	1
Dominicana	186
<b>TOTAL</b>	<b>209</b>

Fuente: Policía Nacional e Instituto Nacional de Ciencias Forenses.

### HOMICIDIOS DE MUJERES Y FEMINICIDIOS A NIVEL NACIONAL, SEGÚN LA EDAD DE LA VICTIMA



■ Haitiana ■ Estadounidense ■ Cubana ■ Dominicana



REPÚBLICA DOMINICANA  
**PROCURADURÍA GENERAL DE LA REPÚBLICA**  
 "Año del Fomento de las Exportaciones"

**HOMICIDIOS DE MUJERES Y FEMINICIDIOS A NIVEL NACIONAL, SEGÚN PROVINCIA**

Provincia	Enero		Febrero		Marzo		Abril		Mayo		Junio		Julio		Agosto		Septiembre		Octubre		Noviembre		Diciembre		TOTAL
	Feminicidio	Homicidio de Mujeres	Feminicidio	Homicidio de Mujeres	Feminicidio	Homicidio de Mujeres	Feminicidio	Homicidio de Mujeres	Feminicidio	Homicidio de Mujeres	Feminicidio	Homicidio de Mujeres	Feminicidio	Homicidio de Mujeres	Feminicidio	Homicidio de Mujeres	Feminicidio	Homicidio de Mujeres	Feminicidio	Homicidio de Mujeres	Feminicidio	Homicidio de Mujeres	Feminicidio	Homicidio de Mujeres	
Distrito Nacional	0	1	2	0	0	4	1	1	2	2	0	1	0	0	0	1	0	0	0	0	1	0	1	0	17
Santo Domingo	1	3	2	3	1	6	2	1	1	2	4	1	5	0	0	2	0	1	2	1	3	1	2	0	44
Azua	0	1	0	2	0	0	0	0	0	0	0	0	1	0	0	0	0	0	1	0	0	0	0	0	5
Bahoruco	0	0	0	0	0	0	0	0	0	1	0	0	0	0	1	0	0	0	0	0	0	0	0	0	2
Barahona	0	0	1	1	0	0	0	0	0	0	0	0	0	0	0	0	0	0	0	0	0	0	0	0	2
Dajabon	0	1	0	0	0	0	0	0	0	0	0	0	0	0	0	0	0	0	0	0	0	0	0	0	1
Duarte	0	0	0	1	0	0	1	0	0	1	0	0	1	0	0	1	1	0	0	1	0	0	0	0	7
El Seybo	0	0	0	0	0	0	0	1	0	1	0	0	1	0	0	0	0	1	0	0	0	0	0	0	4
Elias Piña	0	0	0	0	0	0	0	0	0	0	0	0	0	0	1	0	0	0	0	0	0	0	0	0	1
Españat	0	0	0	0	0	0	0	0	0	0	0	0	1	0	0	0	0	1	0	0	0	0	0	0	2
Hato Mayor	0	1	0	0	0	0	0	0	0	0	0	0	0	0	0	0	0	0	0	0	0	0	0	0	1
Independencia	0	1	0	0	0	0	0	0	0	0	0	1	0	0	0	0	1	0	0	0	0	0	0	0	3
La Altagracia	0	2	0	0	0	1	1	0	0	1	2	0	2	0	2	1	0	1	0	0	0	1	0	1	15
La Romana	0	0	1	0	0	1	0	0	0	0	0	2	0	0	1	0	0	0	0	0	0	0	1	0	6
La Vega	1	0	0	3	0	0	0	0	1	0	2	0	0	0	1	0	1	0	0	0	1	0	0	1	11
María Trinidad S.	0	0	0	1	0	0	0	0	0	0	0	0	0	0	1	0	0	0	0	0	0	0	1	0	3
Monseñor Nouel	0	0	0	0	0	0	0	0	0	0	0	0	0	0	0	0	0	1	0	0	0	0	0	2	3
Montecristi	1	0	0	0	2	1	0	0	0	0	1	0	0	0	0	0	0	0	0	0	0	1	0	0	6
Monte Plata	0	0	0	0	0	0	0	1	0	0	1	0	0	0	0	0	1	2	1	1	0	0	0	0	7
Pedernales	0	0	0	0	0	0	0	0	0	0	0	0	0	0	1	0	0	0	0	0	0	0	0	0	1
Peravia	0	0	1	0	0	0	0	1	1	0	1	0	1	0	0	0	0	0	0	0	0	0	0	1	6
Puerto Plata	1	0	0	0	0	0	0	0	1	1	0	1	0	0	1	0	0	0	0	1	0	1	0	0	7
Salcedo	0	0	0	0	1	0	0	0	0	0	0	0	0	1	0	0	0	0	0	0	0	0	0	0	2
Samaná	0	0	0	0	0	0	0	0	0	0	0	0	0	0	0	0	0	0	0	0	0	0	0	0	0
San Cristobal	1	0	0	1	1	1	0	0	1	0	0	0	1	0	1	0	0	1	0	1	0	1	0	1	10
San José de Ocoa	0	0	0	0	0	0	0	0	1	1	0	0	1	0	0	0	0	0	0	0	0	0	0	0	3
San Juan	0	1	0	0	1	0	1	0	0	0	0	0	1	1	0	0	0	0	0	0	1	0	1	1	7
San Pedro De M.	0	0	0	0	0	0	0	0	1	1	0	1	0	0	0	0	0	2	0	0	0	0	0	0	5
Sánchez Ramírez	0	0	0	0	0	0	0	0	1	0	0	0	0	0	1	2	0	1	0	0	0	0	0	1	6
Santiago	1	0	0	2	0	5	1	0	0	0	1	1	1	1	1	0	0	0	3	0	0	1	1	0	19
Santiago R.	0	0	0	0	0	0	0	0	0	0	0	0	0	0	0	0	0	0	0	0	0	0	0	0	0
Valverde	1	0	0	0	0	0	0	0	0	0	0	0	0	0	0	0	0	0	0	1	0	1	0	3	
<b>Total</b>	<b>7</b>	<b>11</b>	<b>7</b>	<b>14</b>	<b>6</b>	<b>19</b>	<b>7</b>	<b>5</b>	<b>10</b>	<b>11</b>	<b>12</b>	<b>8</b>	<b>15</b>	<b>4</b>	<b>9</b>	<b>8</b>	<b>6</b>	<b>5</b>	<b>12</b>	<b>4</b>	<b>8</b>	<b>6</b>	<b>8</b>	<b>7</b>	<b>209</b>

Fuente: Policía Nacional e Instituto Nacional de Ciencias Forenses.



REPÚBLICA DOMINICANA  
**PROCURADURÍA GENERAL DE LA REPÚBLICA**  
"Año del Fomento de las Exportaciones"

**HOMICIDIOS DE MUJERES Y FEMINICIDIOS EN PROVINCIA SANTO DOMINGO, SEGÚN LUGAR DE OCURRENCIA**

LUGAR	Enero	Febrero	Marzo	Abril	Mayo	Junio	Julio	Agosto	Septiembre	Octubre	Noviembre	Diciembre	TOTAL
Alma Rosa II	0	0	1	0	0	0	0	0	0	0	0	0	1
Boca Chica	1	1	0	0	1	1	0	0	0	0	2	0	6
Brisas del Este	1	0	0	0	0	0	0	0	0	0	0	0	1
Buenos Aires de Herrera	0	0	1	0	0	0	0	0	0	1	0	0	2
Caballona	0	0	0	0	1	0	0	0	0	0	0	0	1
Cancino	0	0	0	1	0	0	0	0	0	0	0	0	1
Los Tres Brazos	0	0	0	0	0	0	0	0	0	0	1	0	1
El Tamarindo	0	0	0	0	1	0	0	0	0	0	0	0	1
Ens. Altagracia	0	0	1	0	0	0	0	0	0	0	0	0	1
Guerra	0	0	0	0	0	0	1	0	0	0	0	0	1
Herrera - El Café	0	0	0	1	0	0	1	0	0	0	0	0	2
Los Alcarrizos	0	1	0	0	0	0	1	1	1	0	0	1	5
Los Frailes	0	0	0	1	0	0	0	0	0	0	0	0	1
Los Frailes II	1	0	0	0	0	0	0	0	0	0	0	0	1
Los Guaricanos	0	1	2	0	0	0	0	0	0	0	0	0	3
Los Mamayes	0	0	1	0	0	1	0	0	0	0	0	0	2
Los Mina	0	0	0	0	0	1	0	0	0	0	0	0	1
Mendoza	0	0	0	0	0	0	0	0	0	1	0	0	1
Manoguayabo	0	0	0	0	0	0	0	1	0	0	0	0	1
Pantoja	0	0	0	0	0	0	0	0	0	1	0	0	1
Sabána Perdida	0	1	0	0	0	0	0	0	0	0	1	0	2
San Isidro	0	0	0	0	0	0	0	0	0	0	0	1	1
San Luís	0	0	0	0	0	0	1	0	0	0	0	0	1
Valle del Este	0	1	0	0	0	0	0	0	0	0	0	0	1
Villa Aura	0	0	0	0	0	1	0	0	0	0	0	0	1
Villa Duarte	1	0	1	0	0	0	0	0	0	0	0	0	2
Villa Faro	0	0	0	0	0	1	0	0	0	0	0	0	1
Villa Mella	0	0	0	0	0	0	1	0	0	0	0	0	1
<b>TOTAL</b>	<b>4</b>	<b>5</b>	<b>7</b>	<b>3</b>	<b>3</b>	<b>5</b>	<b>5</b>	<b>2</b>	<b>1</b>	<b>3</b>	<b>4</b>	<b>2</b>	<b>44</b>

Fuente: Policía Nacional e Instituto Nacional de Ciencias Forenses.



REPÚBLICA DOMINICANA  
PROCURADURÍA GENERAL DE LA REPÚBLICA  
"Año del Fomento de las Exportaciones"

HOMICIDIOS DE MUJERES Y FEMINICIDIOS EN DISTRITO NACIONAL, SEGÚN LUGAR DE OCURRENCIA

LUGAR	Enero	Febrero	Marzo	Abril	Mayo	Junio	Julio	Agosto	Septiembre	Octubre	NOVIEMBRE	DICIEMBRE	TOTAL
27 de Febrero	0	0	0	0	1	0	0	0	0	0	0	0	1
Capotillo	0	1	0	0	0	0	0	0	0	0	0	0	1
Cristo Rey	1	1	0	0	0	0	0	0	0	0	1	0	3
El Cacique	0	0	0	0	2	0	0	0	0	0	0	0	2
Ens. Luperon	0	0	1	0	0	0	0	0	0	0	0	0	1
Evarito Morales	0	0	1	0	0	0	0	0	0	0	0	0	1
Gazcue	0	0	0	0	0	1	0	0	0	0	0	0	1
Gualey	0	0	0	0	0	0	0	1	0	0	0	0	1
La Cienega	0	0	0	1	0	0	0	0	0	0	0	0	1
Los Angeles	0	0	0	0	1	0	0	0	0	0	0	0	1
Los Jardines de Gala	0	0	0	0	0	0	0	0	0	0	0	1	1
Los Rios	0	0	0	1	0	0	0	0	0	0	0	0	1
Villa Consuelo	0	0	1	0	0	0	0	0	0	0	0	0	1
Villa Juana	0	0	1	0	0	0	0	0	0	0	0	0	1
<b>TOTAL</b>	<b>1</b>	<b>2</b>	<b>4</b>	<b>2</b>	<b>4</b>	<b>1</b>	<b>0</b>	<b>1</b>	<b>0</b>	<b>0</b>	<b>1</b>	<b>1</b>	<b>17</b>

Fuente: Policía Nacional e Instituto Nacional de Ciencias Forenses.



REPÚBLICA DOMINICANA  
PROCURADURÍA GENERAL DE LA REPÚBLICA  
"Año del Fomento de las Exportaciones"

HOMICIDIOS DE MUJERES Y FEMINICIDIOS EN PROVINCIA SANTIAGO, SEGÚN LUGAR DE OCURRENCIA

LUGAR	Enero	Febrero	Marzo	Abril	Mayo	Junio	Julio	Agosto	Septiembre	Octubre	Noviembre	DICIEMBRE	TOTAL
Centro Ciudad	0	2	1	0	0	2	1	0	0	3	0	0	9
Cien Fuego	0	0	2	0	0	0	0	0	0	0	0	0	2
Hato del Yaque	0	0	0	0	0	0	0	0	0	0	1	0	1
El Puñal	0	0	0	1	0	0	0	0	0	0	0	0	1
Ens. Bermúdez	0	0	1	0	0	0	0	0	0	0	0	0	1
Gurabo	0	0	0	0	0	0	1	1	0	0	0	0	2
La Joya	0	0	0	0	0	0	0	0	0	0	0	0	0
Los Montones Arriba	0	0	0	0	0	0	0	0	0	0	0	0	0
Navarrete	0	0	0	0	0	0	0	0	0	0	0	1	1
Villa González	0	0	1	0	0	0	0	0	0	0	0	0	1
Yaguita del Ejido	1	0	0	0	0	0	0	0	0	0	0	0	1
<b>TOTAL</b>	<b>1</b>	<b>2</b>	<b>5</b>	<b>1</b>	<b>0</b>	<b>2</b>	<b>2</b>	<b>1</b>	<b>0</b>	<b>3</b>	<b>1</b>	<b>1</b>	<b>19</b>

Fuente: Policía Nacional e Instituto Nacional de Ciencias Forenses.