



MINISTERIO
PÚBLICO

HOMICIDIOS DE MUJERES Y FEMINICIDIOS REPÚBLICA DOMINICANA, SEGÚN TIPO
PERIODO 2005 -2019 (ENERO-DICIEMBRE)

HOMICIDIOS DE MUJERES Y FEMINICIDIOS													
Año	Enero	Febrero	Marzo	Abril	Mayo	Junio	Julio	Agosto	Septiembre	Octubre	Noviembre	Diciembre	Total
2005	12	18	15	13	22	20	18	24	7	19	8	14	190
2006	14	19	16	11	21	19	15	8	17	8	13	16	177
2007	8	17	13	12	9	14	18	17	20	12	19	14	173
2008	18	14	13	13	20	19	16	20	21	14	17	19	204
2009	23	12	16	19	10	13	15	15	22	15	16	23	199
2010	18	16	28	21	17	15	14	16	12	16	13	21	207
2011	20	24	13	16	17	21	22	25	21	25	14	15	233
2012	18	14	18	19	16	19	21	11	14	15	11	20	196
2013	19	6	12	13	12	7	13	16	14	12	17	19	160
2014	15	8	29	18	19	19	21	8	6	16	16	12	187
2015	15	16	21	17	9	11	7	16	10	11	5	6	144
2016	21	11	13	12	13	21	8	13	13	15	7	20	167
2017	18	21	25	12	21	20	19	17	11	16	14	15	209
2018	11	13	5	10	15	22	20	15	14	12	8	20	165
2019	12	11	12	15	7	7	24	11	7	10	17	19	152
TOTAL GENERAL	242	220	249	221	228	247	251	232	209	216	195	253	2763

Fuente: Policía Nacional e Instituto Nacional de Ciencias Forenses

FEMINICIDIOS													
Año	Enero	Febrero	Marzo	Abril	Mayo	Junio	Julio	Agosto	Septiembre	Octubre	Noviembre	Diciembre	Total
2005	8	10	10	9	11	12	10	11	3	5	1	8	98
2006	11	10	7	4	11	14	8	5	10	5	8	6	99
2007	4	10	8	6	3	8	7	8	12	12	8	3	89
2008	12	11	6	9	11	14	11	15	13	9	10	10	131
2009	12	6	10	8	5	6	8	6	9	5	4	13	92
2010	12	11	7	8	9	6	12	8	6	4	8	11	102
2011	8	11	8	7	9	15	15	13	10	14	6	12	128
2012	8	10	11	9	6	8	16	5	8	7	2	12	102
2013	8	1	8	6	3	1	4	11	6	7	9	7	71
2014	7	5	18	5	7	12	11	5	4	10	9	7	100
2015	4	8	11	10	6	7	6	5	4	9	3	4	77
2016	11	7	7	4	7	11	4	7	8	6	4	12	88
2017	7	7	6	7	10	12	15	9	6	12	8	8	107
2018	7	7	4	4	4	12	12	9	6	7	2	9	83
2019	7	7	3	7	3	4	13	4	2	5	11	11	77
TOTAL GENERAL	126	121	124	103	105	142	152	121	107	117	93	133	1444

Fuente: Policía Nacional e Instituto Nacional de Ciencias Forenses

HOMICIDIOS DE MUJERES													
Año	Enero	Febrero	Marzo	Abril	Mayo	Junio	Julio	Agosto	Septiembre	Octubre	Noviembre	Diciembre	Total
2005	4	8	5	4	11	8	8	13	4	14	7	6	92
2006	3	9	9	7	10	5	7	3	7	3	5	10	78
2007	4	7	5	6	6	6	11	9	8	0	11	11	84
2008	6	3	7	4	9	5	5	5	8	5	7	9	73
2009	11	6	6	11	5	7	7	9	13	10	12	10	107
2010	6	5	21	13	8	9	2	8	6	12	5	10	105
2011	12	13	5	9	8	6	7	12	11	11	8	3	105
2012	10	4	7	10	10	11	5	6	6	8	9	8	94
2013	11	5	4	7	10	6	9	5	8	5	7	12	89
2014	8	3	11	13	12	7	10	3	2	6	7	5	87
2015	11	8	10	7	3	4	1	11	6	2	2	2	67
2016	10	4	6	8	6	10	4	6	5	9	3	8	79
2017	11	14	19	5	11	8	4	8	5	4	6	7	102
2018	4	6	1	6	11	10	8	6	8	5	6	11	82
2019	5	4	9	8	4	3	11	7	5	5	6	8	75
TOTAL GENERAL	116	99	125	118	124	105	99	111	102	99	101	120	1319

Fuente: Policía Nacional e Instituto Nacional de Ciencias Forenses



MINISTERIO
PÚBLICO

FEMINICIDIOS INTIMOS A NIVEL NACIONAL 2018-2019 (ENERO-DICIEMBRE)

REPÚBLICA DOMINICANA - FEMINICIDIOS

Año	HABITANTES	Enero	Febrero	Marzo	Abril	Mayo	Junio	Julio	Agosto	Septiembre	Octubre	Noviembre	Diciembre	Feminicidios	Variación Porcentual	Tasa de Feminicidios por cada 100,000/hab.
2018	5,136,325	7	7	4	4	4	12	12	9	6	7	2	9	83	-7.23	1.62
2019	5,183,977	7	7	3	7	3	4	13	4	2	5	11	11	77		1.49

Fuente: Policía Nacional, Instituto Nacional de Ciencias Forenses y La Oficina Nacional de Estadísticas

HOMICIDIOS DE MUJERES Y FEMINICIDIOS A NIVEL NACIONAL 2018-2019 (ENERO-DICIEMBRE)

REPÚBLICA DOMINICANA - HOMICIDIOS DE MUJERES Y FEMINICIDIOS

Año	HABITANTES	Enero	Febrero	Marzo	Abril	Mayo	Junio	Julio	Agosto	Septiembre	Octubre	Noviembre	Diciembre	Total Homicidios de Mujeres y Feminicidios	Variación Porcentual	Tasa de Homicidios de Mujeres y Feminicidios por cada 100,000/hab.
2018	5,136,325	11	13	5	10	15	22	20	15	14	12	8	20	165	-7.88	4.28
2019	5,183,977	12	11	12	15	7	7	24	11	7	10	17	19	152		3.91

Fuente: Policía Nacional, Instituto Nacional de Ciencias Forenses y La Oficina Nacional de Estadísticas

REPÚBLICA DOMINICANA - FEMINICIDIOS

Año	HABITANTES	Enero	Febrero	Marzo	Abril	Mayo	Junio	Julio	Agosto	Septiembre	Octubre	Noviembre	Diciembre	Feminicidios	Variación Porcentual	Tasa de Feminicidios por cada 100,000/hab.
2018	5,136,325	7	7	4	4	4	12	12	9	6	7	2	9	83	-7.23	1.62
2019	5,183,977	7	7	3	7	3	4	13	4	2	5	11	11	77		1.49

Fuente: Policía Nacional, Instituto Nacional de Ciencias Forenses y La Oficina Nacional de Estadísticas

REPÚBLICA DOMINICANA - HOMICIDIOS DE MUJERES

Año	HABITANTES	Enero	Febrero	Marzo	Abril	Mayo	Junio	Julio	Agosto	Septiembre	Octubre	Noviembre	Diciembre	Homicidio de Mujer	Variación Porcentual	Tasa de Feminicidios por cada 100,000/hab.
2018	5,136,325	4	6	1	6	11	10	8	6	8	5	6	11	82	-8.54	1.60
2019	5,183,977	5	4	9	8	4	3	11	7	5	5	6	8	75		1.45

Fuente: Policía Nacional, Instituto Nacional de Ciencias Forenses y La Oficina Nacional de Estadísticas

HOMICIDIOS DE MUJERES Y FEMINICIDIOS A NIVEL NACIONAL, SEGÚN CIRCUNSTANCIAS

VINCULADOS DIRECTAMENTE CON LA DELINCUENCIA														
Circunstancia	Enero	Febrero	Marzo	Abril	Mayo	Junio	Julio	Agosto	Septiembre	Octubre	Noviembre	Diciembre	TOTAL	Tasa de Homicidios de Mujeres y Feminicidios por cada 100,000/hab.
Despojo de motocicleta	0	0	0	0	0	0	0	0	0	0	0	0	0	0.00
Relacionado con droga	0	0	1	0	0	0	0	0	0	0	0	0	1	0.02
Sicariato	0	0	1	0	0	0	0	0	0	0	0	0	1	0.02
Trastorno Mental	0	0	0	0	0	0	0	0	0	0	0	0	0	0.00
Tratando de robar o atracar	1	0	1	0	0	0	1	0	0	0	0	0	3	0.06
Victima de robo o atraco	1	1	1	0	0	1	2	1	0	0	2	0	9	0.17
TOTAL	2	1	4	0	0	1	3	1	0	0	2	0	14	
TASA TOTAL														0.27

Fuente: Policía Nacional, Instituto Nacional de Ciencias Forenses y La Oficina Nacional de Estadísticas

NO VINCULADOS DIRECTAMENTE CON LA DELINCUENCIA														
Circunstancia	Enero	Febrero	Marzo	Abril	Mayo	Junio	Julio	Agosto	Septiembre	Octubre	Noviembre	Diciembre	TOTAL	Tasa de Homicidios de Mujeres y Feminicidios por cada 100,000/hab.
Accidental	1	0	1	2	0	0	0	0	1	0	0	1	6	0.12
Bala perdida	0	0	0	0	0	0	0	0	0	0	0	0	0	0.00
conexión	0	0	0	0	0	0	0	0	0	0	0	0	0	0.00
Feminicidio Intimo	7	8	5	8	4	4	14	5	3	5	11	11	85	1.64
Infanticidio	0	0	0	0	0	0	0	0	0	0	0	0	0	0.00
Riña Personal	0	1	2	4	3	1	6	2	2	4	3	5	33	0.64
Trastorno Mental	0	0	0	0	0	0	0	1	0	0	0	0	1	0.02
Violencia Intrafamiliar	1	0	0	1	0	0	1	0	0	0	1	0	4	0.08
Violencia Sexual	0	0	0	0	0	1	0	1	0	1	0	0	3	0.06
TOTAL	9	9	8	15	7	6	21	9	6	10	15	17	132	
TASA TOTAL														2.55

Fuente: Policía Nacional, Instituto Nacional de Ciencias Forenses y La Oficina Nacional de Estadísticas

DESCONOCIA														
Circunstancia	Enero	Febrero	Marzo	Abril	Mayo	Junio	Julio	Agosto	Septiembre	Octubre	Noviembre	Diciembre	TOTAL	Tasa de Homicidios de Mujeres y Feminicidios por cada 100,000/hab.
Desconocida	1	0	0	0	0	0	0	1	1	0	0	2	5	0.10

Fuente: Policía Nacional, Instituto Nacional de Ciencias Forenses y La Oficina Nacional de Estadísticas

ACCION LEGAL														
Circunstancia	Enero	Febrero	Marzo	Abril	Mayo	Junio	Julio	Agosto	Septiembre	Octubre	Noviembre	Diciembre	TOTAL	Tasa de Homicidios de Mujeres y Feminicidios por cada 100,000/hab.
Acción Legal	0	1	0	0	0	0	0	0	0	0	0	0	1	0.02
TASA GLOBAL DE HOMICIDIOS DE MUJERES Y														2.04

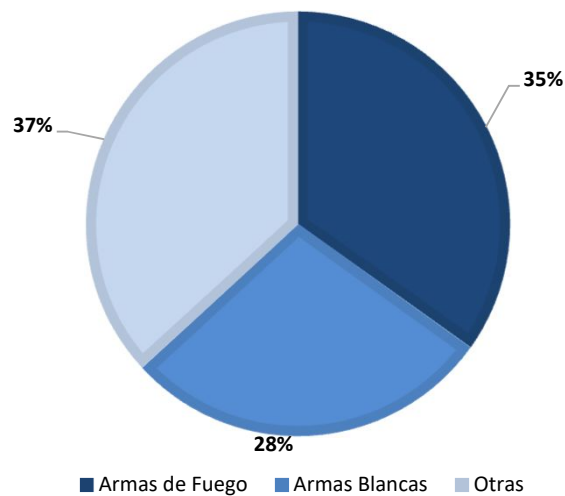
Fuente: Policía Nacional, Instituto Nacional de Ciencias Forenses y La Oficina Nacional de Estadísticas

HOMICIDIOS DE MUJERES Y FEMINICIDIOS, SEGÚN TIPOS DE ARMAS

Mes	Armas de Fuego	Armas Blancas	Otras	TOTAL
Enero	5	2	5	12
Febrero	5	2	4	11
Marzo	6	4	2	12
Abril	8	1	6	15
Mayo	2	4	1	7
Junio	4	2	1	7
Julio	6	7	11	24
Agosto	3	3	5	11
Septiembre	1	1	5	7
Octubre	3	3	4	10
Noviembre	4	7	6	17
Diciembre	6	7	6	19
TOTAL	53	43	56	152

Fuente: Policía Nacional e Instituto Nacional de Ciencias Forenses.

HOMICIDIOS DE MUJERES Y FEMINICIDIOS, SEGÚN TIPOS DE ARMAS

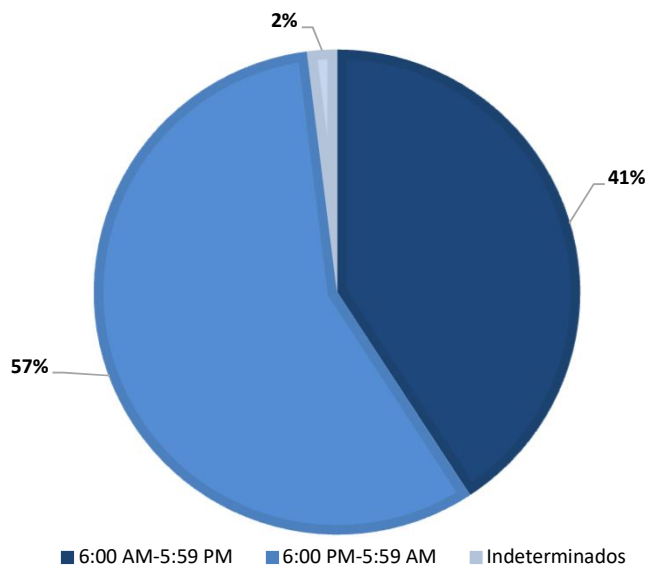


HOMICIDIOS DE MUJERES Y FEMINICIDIOS, SEGÚN HORA DE COMISIÓN

Mes	6:00 AM-5:59 PM	6:00 PM-5:59 AM	Indeterminados	TOTAL
Enero	5	7	0	12
Febrero	6	4	1	11
Marzo	3	9	0	12
Abril	6	9	0	15
Mayo	3	4	0	7
Junio	4	3	0	7
Julio	8	16	0	24
Agosto	5	6	0	11
Septiembre	5	2	0	7
Octubre	7	3	0	10
Noviembre	5	10	2	17
Diciembre	5	14	0	19
TOTAL	62	87	3	152

Fuente: Policía Nacional e Instituto Nacional de Ciencias Forenses.

HOMICIDIOS DE MUJERES Y FEMINICIDIOS, SEGÚN HORA DEL HECHO

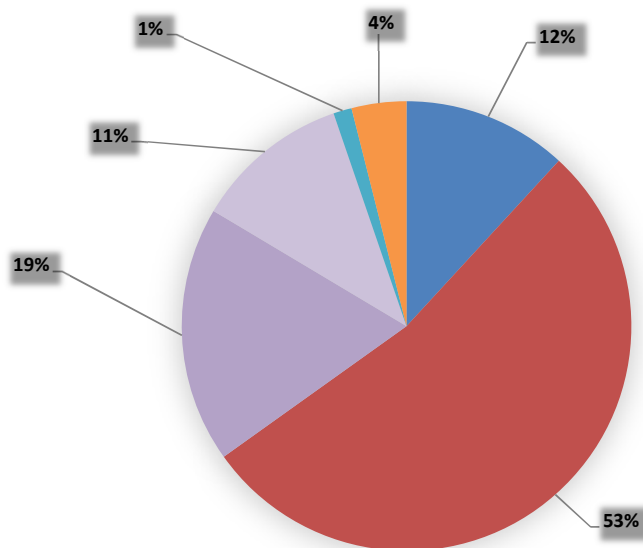


HOMICIDIOS DE MUJERES Y FEMINICIDIOS A NIVEL NACIONAL, SEGÚN EDAD DE LA VICTIMA

Mes	0 a 17 años	18 a 34 años	35 a 51 años	52 a 68 años	Más de 68	Indeterminados	TOTAL
Enero	2	6	1	1	1	1	12
Febrero	1	9	1	0	0	0	11
Marzo	1	5	5	1	0	0	12
Abril	3	7	3	2	0	0	15
Mayo	0	4	1	1	0	1	7
Junio	1	6	0	0	0	0	7
Julio	3	15	3	2	1	0	24
Agosto	0	6	2	2	0	1	11
Septiembre	1	2	2	2	0	0	7
Octubre	2	5	2	0	0	1	10
Noviembre	2	7	5	2	0	1	17
Diciembre	2	9	3	4	0	1	19
TOTAL	18	81	28	17	2	6	152

Fuente: Policía Nacional e Instituto Nacional de Ciencias Forenses.

HOMICIDIOS DE MUJERES Y FEMINICIDIOS A NIVEL NACIONAL, SEGÚN LA EDAD DE LA VICTIMA



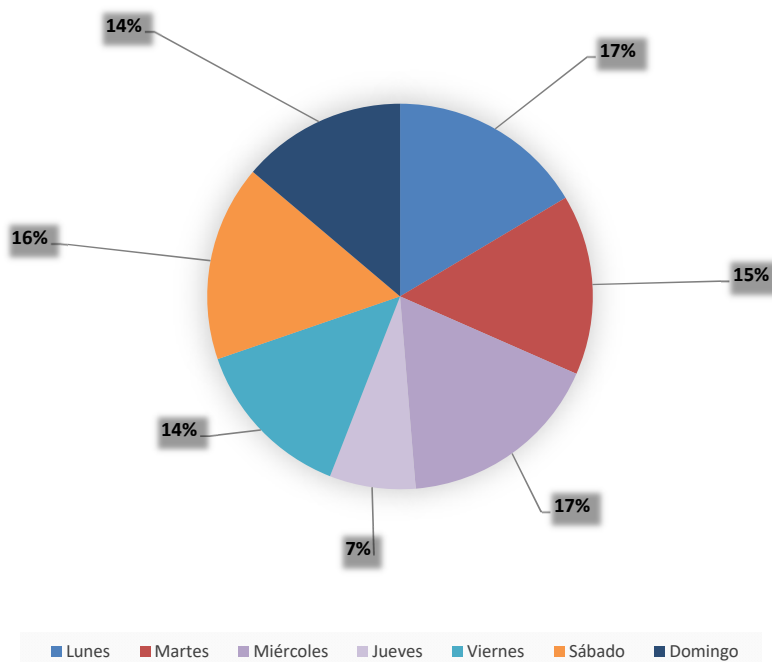
■ 0 a 17 años ■ 18 a 34 años ■ 35 a 51 años ■ 52 a 68 años ■ Más de 68 ■ Indeterminados

HOMICIDIOS DE MUJERES Y FEMINICIDIOS A NIVEL NACIONAL, SEGÚN EL DIA DE OCURRENCIA

Mes	Lunes	Martes	Miércoles	Jueves	Viernes	Sábado	Domingo	TOTAL
Enero	0	2	3	2	3	1	1	12
Febrero	3	3	1	0	1	1	2	11
Marzo	1	2	2	1	1	2	3	12
Abril	3	1	3	1	3	4	0	15
Mayo	2	1	1	0	1	2	0	7
Junio	0	2	1	1	0	2	1	7
Julio	5	4	3	3	1	3	5	24
Agosto	0	0	2	1	5	3	0	11
Septiembre	0	1	3	0	1	1	1	7
Octubre	1	1	4	0	2	0	2	10
Noviembre	6	3	2	1	3	2	0	17
Diciembre	4	3	1	1	0	4	6	19
TOTAL	25	23	26	11	21	25	21	152

Fuente: Policía Nacional e Instituto Nacional de Ciencias Forenses.

HOMICIDIOS DE MUJERES Y FEMINICIDIOS A NIVEL NACIONAL, SEGÚN EL DIA DE OCURRENCIA



**HOMICIDIOS DE MUJERES Y FEMINICIDIOS A NIVEL NACIONAL,
SEGÚN NACIONALIDAD DE LA VICTIMA**

Nacionalidad	TOTAL	%
Dominicana	129	84.87%
Española	1	0.66%
Haitiana	18	11.84%
Venezolana	1	0.66%
Americana	1	0.66%
Britanica	1	0.66%
Rusa	1	0.66%
TOTAL	152	

Fuente: Policía Nacional e Instituto Nacional de Ciencias Forenses.

HOMICIDIOS DE MUJERES Y FEMINICIDIOS A NIVEL NACIONAL, SEGÚN PROVINCIA

Provincia	Enero		Febrero		Marzo		Abril		Mayo		Junio		Julio		Agosto		Septiembre		Octubre		Noviembre		Diciembre		TOTAL
	Feminicidio	Homicidio de Mujeres	Feminicidio	Homicidio de Mujeres	Feminicidio	Homicidio de Mujeres	Feminicidio	Homicidio de Mujeres	Feminicidio	Homicidio de Mujeres	Feminicidio	Homicidio de Mujeres	Feminicidio	Homicidio de Mujeres	Feminicidio	Homicidio de Mujeres	Feminicidio	Homicidio de Mujeres	Feminicidio	Homicidio de Mujeres	Feminicidio	Homicidio de Mujeres	Feminicidio	Homicidio de Mujeres	
Distrito Nacional	2	0	1	0	0	1	0	1	0	1	0	1	0	3	0	0	0	1	0	0	0	0	2	1	14
Santo Domingo	2	1	2	0	1	2	3	3	1	0	1	1	4	4	1	3	0	3	2	1	6	1	2	0	44
Azua	0	1	0	0	0	0	1	1	0	0	0	0	1	0	1	0	0	0	0	0	0	0	1	0	6
Bahoruco	0	0	0	0	0	0	0	1	0	0	0	0	0	0	0	0	0	0	0	0	0	0	0	0	1
Barahona	0	0	0	0	0	0	0	0	0	0	0	0	0	0	0	0	0	0	1	0	0	0	0	0	1
Dajabon	0	0	0	0	0	0	0	0	0	0	0	0	0	0	0	0	1	0	0	0	1	0	0	0	2
Duarte	0	0	0	0	0	0	0	0	0	0	0	0	1	0	0	0	0	0	1	0	0	0	0	0	2
El Seybo	1	0	1	0	0	0	0	0	0	0	0	0	0	0	0	0	0	0	0	0	0	0	0	0	2
Elias Piña	0	0	0	0	0	0	0	0	0	0	0	0	0	0	0	0	0	0	0	0	0	0	0	0	0
Españat	0	0	0	0	0	0	0	0	0	0	0	0	0	0	0	0	0	0	0	0	0	0	0	0	0
Hato Mayor	0	0	0	0	0	0	0	0	0	0	0	0	1	1	0	0	0	0	0	0	0	0	1	1	4
Independencia	0	0	0	0	0	0	0	0	0	0	0	0	0	0	0	0	0	0	1	0	0	0	0	0	1
La Altagracia	0	1	0	0	1	0	0	0	1	0	0	0	1	0	0	0	0	0	0	0	0	1	1	0	6
La Romana	0	0	0	0	0	0	1	1	0	0	1	0	0	0	0	0	0	0	1	0	0	0	0	0	4
La Vega	1	0	1	0	0	1	0	0	0	0	0	0	1	1	1	1	0	0	0	0	1	1	1	0	10
María Trinidad S.	0	0	0	0	0	0	0	0	0	0	0	0	0	0	0	0	0	0	0	0	0	0	0	1	1
Monseñor Nouel	0	0	0	0	0	0	1	0	0	0	0	0	0	0	0	0	1	0	0	0	0	0	0	0	2
Montecristi	0	0	0	0	0	0	0	0	0	0	0	0	1	0	0	0	0	0	0	0	1	0	0	0	2
Monte Plata	0	0	0	0	0	0	0	0	0	0	1	0	2	0	0	0	0	0	0	1	0	0	0	0	4
Pedernales	0	0	0	1	0	0	0	0	0	0	0	0	0	0	0	0	0	0	0	0	0	0	0	0	1
Peravia	0	0	0	0	0	0	0	0	0	0	0	0	1	0	2	0	0	0	0	0	1	1	1	1	6
Puerto Plata	0	0	0	0	0	0	0	0	0	0	0	0	0	0	0	0	0	0	0	1	0	2	0	1	4
Salcedo	0	0	0	0	0	0	0	0	0	0	0	0	0	0	0	0	0	0	0	0	0	0	0	0	0
Samaná	0	0	1	0	0	1	0	0	0	0	0	0	0	0	0	0	0	0	0	0	0	0	0	0	2
San Cristobal	1	0	0	0	1	0	0	0	0	0	1	0	0	0	0	1	0	0	0	1	0	0	0	0	5
San José de Ocoa	0	0	0	0	0	0	0	0	0	0	0	0	0	0	0	0	0	0	0	0	0	0	1	0	1
San Juan	0	1	0	1	0	1	0	0	0	2	0	0	0	0	0	0	0	1	0	0	0	0	0	1	7
San Pedro De M.	0	1	1	0	0	1	0	0	0	1	0	0	0	1	0	0	0	0	0	1	0	0	0	0	6
Sánchez Ramírez	0	0	1	0	0	0	1	0	0	0	0	0	0	0	0	0	0	0	0	0	0	0	0	0	2
Santiago	0	0	0	1	0	1	0	1	0	0	0	1	0	1	0	0	0	0	0	0	0	0	0	2	7
Santiago R.	0	0	0	0	0	0	0	0	0	0	0	0	1	0	0	0	0	0	0	0	0	0	1	0	2
Valverde	0	0	0	0	1	0	0	0	1	0	0	0	0	0	0	0	0	0	0	1	0	0	0	0	3
Total	7	5	8	3	4	8	7	8	3	4	4	3	13	11	4	7	2	5	5	5	11	6	11	8	152

Fuente: Policía Nacional e Instituto Nacional de Ciencias Forenses.

HOMICIDIOS DE MUJERES Y FEMINICIDIOS EN PROVINCIA SANTO DOMINGO, SEGÚN LUGAR DE OCURRENCIA

Lugar	Enero	Febrero	Marzo	Abril	Mayo	Junio	Julio	Agosto	Septiembre	Octubre	Noviembre	Diciembre	TOTAL
Autopista Duarte	0	0	0	0	0	0	1	0	0	0	1	0	2
Bayona	0	0	1	0	0	0	0	0	0	0	0	0	1
Brisas del Este	0	0	0	0	0	0	0	0	0	0	1	0	1
Cabirma del Este	0	0	0	0	0	0	0	1	0	0	0	0	1
Centro Ciudad	0	0	0	0	0	0	0	0	0	1	0	0	1
Herrera	0	0	1	1	0	1	0	0	0	2	0	0	5
Hipodromo V Centenario	0	0	0	0	0	0	0	1	1	0	0	0	2
La Ureña	1	0	0	0	0	0	0	0	0	0	0	0	1
Las Caobas	0	0	0	0	0	0	1	0	0	0	0	0	1
Los Alcarrizos	0	1	0	1	0	0	1	0	0	0	1	0	4
Los Guaricanos	0	0	0	0	0	0	2	0	0	0	0	0	2
Los Mameyes	0	0	0	0	0	0	1	0	0	0	0	0	1
Los Mina	0	0	0	0	0	0	0	0	0	0	2	0	2
Los Tanquecitos	1	0	0	0	0	0	0	0	0	0	0	0	1
Los Tres Brazos	0	0	0	0	0	0	0	0	1	0	0	0	1
Los Unidos	0	0	0	0	0	0	0	0	0	1	0	0	1
Manoguyabo	0	0	0	1	0	0	1	0	0	0	0	0	2
Pantoja	0	0	0	0	0	0	0	0	1	0	0	1	2
Res. Paola Lisbeth	0	1	0	0	0	0	0	0	0	0	0	0	1
Sabana Perdida	0	0	0	2	0	1	0	0	0	0	2	0	5
San Luis	0	0	0	1	0	0	0	0	0	0	0	0	1
Valle del Este	0	0	0	0	0	0	0	0	0	0	0	1	1
Villa Duarte	0	0	0	0	0	0	0	1	0	0	0	0	1
Villa Esfuerzo	1	0	0	0	0	0	0	0	0	0	0	0	1
Villa Mella	0	0	1	0	1	0	1	0	0	0	0	0	3
Vista Hermosa	0	0	0	0	0	0	0	1	0	0	0	0	1
TOTAL	3	2	3	6	1	2	8	4	3	4	7	2	45

Fuente: Policía Nacional e Instituto Nacional de Ciencias Forenses.

HOMICIDIOS DE MUJERES Y FEMINICIDIOS EN DISTRITO NACIONAL, SEGÚN LUGAR DE OCURRENCIA

Lugar	Enero	Febrero	Marzo	Abril	Mayo	Junio	Julio	Agosto	Septiembre	Octubre	Noviembre	Diciembre	TOTAL
30 de Mayo	0	0	0	0	0	0	0	0	0	0	0	1	1
Arroyo Hondo III	0	0	0	0	0	0	0	0	1	0	0	0	1
Arroyo Manzano	0	0	0	0	1	0	0	0	0	0	0	0	1
Bella Vista	0	0	0	0	0	0	1	0	0	0	0	0	1
Ens. La Fé	0	0	0	0	0	0	0	0	0	0	0	1	1
Ens. Luperon	0	0	0	0	0	0	0	0	0	0	0	0	0
La Esperilla	0	0	1	0	0	0	0	0	0	0	0	0	1
Las Cañitas	1	0	0	0	0	0	0	0	0	0	0	0	1
Los Girasoles	0	0	0	1	0	0	0	0	0	0	0	0	1
Los Guandules	0	0	0	0	0	0	1	0	0	0	0	0	1
Miraflores	1	0	0	0	0	0	0	0	0	0	0	0	1
San Carlos	0	1	0	0	0	0	0	0	0	0	0	0	1
Villa Juana	0	0	0	0	0	0	1	0	0	0	0	0	1
Villa Maria	0	0	0	0	0	1	0	0	0	0	0	0	1
TOTAL	2	1	1	1	1	1	3	0	1	0	0	2	13

Fuente: Policía Nacional e Instituto Nacional de Ciencias Forenses.

HOMICIDIOS DE MUJERES Y FEMINICIDIOS EN PROVINCIA SANTIAGO, SEGÚN LUGAR DE OCURRENCIA

Lugar	Enero	Febrero	Marzo	Abril	Mayo	Junio	Julio	Agosto	Septiembre	Octubre	Noviembre	Diciembre	TOTAL
Centro ciudad	0	0	1	0	0	0	0	0	0	0	0	0	1
Cerro Papatin	0	0	0	0	0	0	0	0	0	0	0	0	0
Cienfuego	0	0	0	1	0	1	0	0	0	0	0	1	3
La Herradura	0	0	0	0	0	0	1	0	0	0	0	0	1
Los Ciruelitos	0	1	0	0	0	0	0	0	0	0	0	0	1
TOTAL	0	1	1	1	0	1	1	0	0	0	0	1	6

Fuente: Policía Nacional e Instituto Nacional de Ciencias Forenses.