



**REPÚBLICA DOMINICANA
PROCURADURÍA GENERAL DE LA REPÚBLICA**

**INFORME PRELIMINAR DE HOMICIDIOS
DE MUJERES Y FEMINICIDIOS EN LA
REPÚBLICA DOMINICANA**

FEBRERO 2018

**DIRECCIÓN DE ESTADÍSTICAS
Y ANÁLISIS**



REPÚBLICA DOMINICANA
PROCURADURÍA GENERAL DE LA REPÚBLICA

"Año del Fomento de las Exportaciones"

HOMICIDIOS DE MUJERES Y FEMINICIDIOS A NIVEL NACIONAL, SEGÚN TIPO

PERIODO 2005 -2018 (ENERO-FEBRERO)

HOMICIDIOS DE MUJERES Y FEMINICIDIOS													
Año	Enero	Febrero	Marzo	Abril	Mayo	Junio	Julio	Agosto	Septiembre	Octubre	Noviembre	Diciembre	Total
2005	12	18	15	13	22	20	18	24	7	19	8	14	190
2006	14	19	16	11	21	19	15	8	17	8	13	16	177
2007	8	17	13	12	9	14	18	17	20	12	19	14	173
2008	18	14	13	13	20	19	16	20	21	14	17	19	204
2009	23	12	16	19	10	13	15	15	22	15	16	23	199
2010	18	16	29	21	18	15	15	16	12	16	13	21	210
2011	20	24	13	16	17	21	22	25	21	25	14	15	233
2012	18	14	18	19	15	18	21	11	14	15	11	22	196
2013	19	6	12	13	12	7	13	16	14	12	17	19	160
2014	15	8	29	18	19	19	21	8	6	16	16	13	188
2015	15	16	21	17	9	11	7	16	10	11	5	6	144
2016	21	11	13	12	13	21	8	13	13	15	7	20	167
2017	18	21	25	12	21	20	19	17	11	16	14	15	209
2018	11	13											24
TOTAL GENERAL	230	209	233	196	206	217	208	206	188	194	170	217	2450

Fuente: Policía Nacional e Instituto Nacional de Ciencias Forenses

FEMINICIDIOS													
Año	Enero	Febrero	Marzo	Abril	Mayo	Junio	Julio	Agosto	Septiembre	Octubre	Noviembre	Diciembre	Total
2005	8	10	10	9	11	12	10	11	3	5	1	8	98
2006	11	10	7	4	11	14	8	5	10	5	8	6	99
2007	4	10	8	6	3	8	7	8	12	12	8	3	89
2008	12	11	6	9	11	14	11	15	13	9	10	10	131
2009	12	6	10	8	5	6	8	6	9	5	4	13	92
2010	12	11	8	9	11	6	3	8	6	4	8	11	97
2011	8	11	8	7	9	15	15	13	10	14	6	12	128
2012	8	10	11	9	6	8	16	5	7	8	3	12	103
2013	8	1	8	6	3	1	4	11	6	7	9	7	71
2014	6	4	14	5	8	11	10	5	3	10	9	8	93
2015	4	8	11	10	6	7	6	5	4	9	3	4	77
2016	11	7	7	4	7	11	4	7	8	6	4	12	88
2017	7	7	6	7	10	12	15	9	6	12	8	8	107
2018	7	6											13
TOTAL GENERAL	118	112	114	93	101	125	117	108	97	106	81	114	1273

Fuente: Policía Nacional e Instituto Nacional de Ciencias Forenses

HOMICIDIOS DE MUJERES													
Año	Enero	Febrero	Marzo	Abril	Mayo	Junio	Julio	Agosto	Septiembre	Octubre	Noviembre	Diciembre	Total
2005	4	8	5	4	11	8	8	13	4	14	7	6	92
2006	3	9	9	7	10	5	7	3	7	3	5	10	78
2007	4	7	5	6	6	6	11	9	8	0	11	11	84
2008	6	3	7	4	9	5	5	5	8	5	7	9	73
2009	11	6	6	11	5	7	7	9	13	10	12	10	107
2010	6	5	21	12	7	9	12	8	6	12	5	10	113
2011	12	13	5	9	8	6	7	12	11	11	8	3	105
2012	10	4	7	10	9	10	5	6	7	7	8	10	93
2013	11	5	4	7	10	6	9	5	8	5	7	12	89
2014	9	4	15	13	11	8	11	3	3	6	7	5	95
2015	11	8	10	7	3	4	1	11	6	2	2	2	67
2016	10	4	6	8	6	10	4	6	5	9	3	8	79
2017	11	14	19	5	11	8	4	8	5	4	6	7	102
2018	4	7											11
TOTAL GENERAL	112	97	119	103	106	92	91	98	91	88	88	103	1177

Fuente: Policía Nacional e Instituto Nacional de Ciencias Forenses



REPÚBLICA DOMINICANA
PROCURADURÍA GENERAL DE LA REPÚBLICA
"Año del Fomento de las Exportaciones"

**PROVINCIAS, SEGÚN FRECUENCIAS VARIACIÓN PORCENTUAL Y TASAS 2017-
2018 (ENERO-FEBRERO)**

REPÚBLICA DOMINICANA

Año	HABITANTES	Enero	Febrero	Total Homicidios de Mujeres y Feminicidios	Variación Porcentual	Tasa de Homicidios de Mujeres y Feminicidios por cada 100,000/hab.
2017	5,086,296	18	21	39	-38.46	4.60
2018	5,136,325	11	13	24		2.80

Fuente: Policía Nacional, Instituto Nacional de Ciencias Forenses y La Oficina Nacional de Estadísticas

SANTO DOMINGO

Año	Habitantes	Enero	Febrero	Total Homicidios de Mujeres y Feminicidios	Variación Porcentual	Tasa de Homicidios de Mujeres y Feminicidios por cada 100,000/hab.
2017	1,407,155	4	5	9	-44.44	3.84
2018	1,433,851	2	3	5		2.09

Fuente: Policía Nacional, Instituto Nacional de Ciencias Forenses y La Oficina Nacional de Estadísticas

DISTRITO NACIONAL

Año	Habitantes	Enero	Febrero	Total Homicidios de Mujeres y Feminicidios	Variación Porcentual	Tasa de Homicidios de Mujeres y Feminicidios por cada 100,000/hab.
2017	535,896	1	2	3	33.33	3.36
2018	539,879	0	4	4		4.45

Fuente: Policía Nacional, Instituto Nacional de Ciencias Forenses y La Oficina Nacional de Estadísticas

SANTIAGO

Año	Habitantes	Enero	Febrero	Total Homicidios de Mujeres y Feminicidios	Variación Porcentual	Tasa de Homicidios de Mujeres y Feminicidios por cada 100,000/hab.
2017	516,966	1	2	3	-33.33	3.48
2018	521,290	2	0	2		2.30

Fuente: Policía Nacional, Instituto Nacional de Ciencias Forenses y La Oficina Nacional de Estadísticas



REPÚBLICA DOMINICANA
PROCURADURÍA GENERAL DE LA REPÚBLICA
"Año del Fomento de las Exportaciones"

NIVEL NACIONAL, SEGÚN CIRCUNSTANCIAS

VINCLADOS DIRECTAMENTE CON LA DELINCUENCIA				
Circunstancia	Enero	Febrero	TOTAL	Tasa de Homicidios de Mujeres y Femicidios por cada 100,000/hab.
Victima de robo o atraco	1	0	1	0.12
Despojo de motocicleta	0	1	1	0.12
Sicariato	0	1	1	0.12
TOTAL	1	2	3	
TASA TOTAL				0.35

Fuente: Policía Nacional, Instituto Nacional de Ciencias Forenses y La Oficina Nacional de Estadísticas

NO VINCLADOS DIRECTAMENTE CON LA DELINCUENCIA				
Circunstancia	Enero	Febrero	TOTAL	Tasa de Homicidios de Mujeres y Femicidios por cada 100,000/hab.
Femicidio Intimo	7	6	13	1.52
Accidental	0	2	2	0.23
violencia Sexual	1	0	1	0.12
Riña Personal	2	0	2	0.23
Violencia Intrafamiliar	0	2	2	0.23
TOTAL	10	10	18	
TASA TOTAL				2.10

Fuente: Policía Nacional, Instituto Nacional de Ciencias Forenses y La Oficina Nacional de Estadísticas

DESCONOCIA				
Circunstancia	Enero	Febrero	TOTAL	Tasa de Homicidios de Mujeres y Femicidios por cada 100,000/hab.
Desconocida	0	1	1	0.12

Fuente: Policía Nacional, Instituto Nacional de Ciencias Forenses y La Oficina Nacional de Estadísticas

ACCION LEGAL				
Circunstancia	Enero	Febrero	TOTAL	TASA HOMICIDIOS POR CADA 100 MIL HABITANTES
Acción Legal	0	0	0	0.00
TASA GLOBAL DE HOMICIDIOS DE MUJERES Y FEMICIDIOS				2.80

Fuente: Policía Nacional, Instituto Nacional de Ciencias Forenses y La Oficina Nacional de Estadísticas



REPÚBLICA DOMINICANA
PROCURADURÍA GENERAL DE LA REPÚBLICA
"Año del Fomento de las Exportaciones"

PROVINCIAS, SEGÚN FRECUENCIAS VARIACIÓN PORCENTUAL Y TASAS 2017-2018 (ENERO-FEBRERO)

REPÚBLICA DOMINICANA

Año	HABITANTES	Enero	Febrero	Total Homicidios de Mujeres y Femicidios	Variación Porcentual	Tasa de Homicidios de Mujeres y Femicidios por cada 100,000/hab.
2013	5,086,296	18	21	22,000	20.81	2,595.21
2018	5,136,325	11	13	26,579		3,104.83

Fuente: Policía Nacional, Instituto Nacional de Ciencias Forenses y La Oficina Nacional de Estadísticas

SANTO DOMINGO

Año	Habitantes	Enero	Febrero	Total Homicidios de Mujeres y Femicidios	Variación Porcentual	Tasa de Homicidios de Mujeres y Femicidios por cada 100,000/hab.
2017	1,407,155	4	5	9		3.84
2018	1,433,851	2	3	5	-44.44	2.09

Fuente: Policía Nacional, Instituto Nacional de Ciencias Forenses y La Oficina Nacional de Estadísticas

DISTRITO NACIONAL

Año	Habitantes	Enero	Febrero	Total Homicidios de Mujeres y Femicidios	Variación Porcentual	Tasa de Homicidios de Mujeres y Femicidios por cada 100,000/hab.
2017	535,896	1	2	3		3.36
2018	539,879	0	4	4	33.33	4.45

Fuente: Policía Nacional, Instituto Nacional de Ciencias Forenses y La Oficina Nacional de Estadísticas

SANTIAGO

Año	Habitantes	Enero	Febrero	Total Homicidios de Mujeres y Femicidios	Variación Porcentual	Tasa de Homicidios de Mujeres y Femicidios por cada 100,000/hab.
2017	516,966	1	2	3		3.48
2018	521,290	2	0	2	-33.33	2.30

Fuente: Policía Nacional, Instituto Nacional de Ciencias Forenses y La Oficina Nacional de Estadísticas



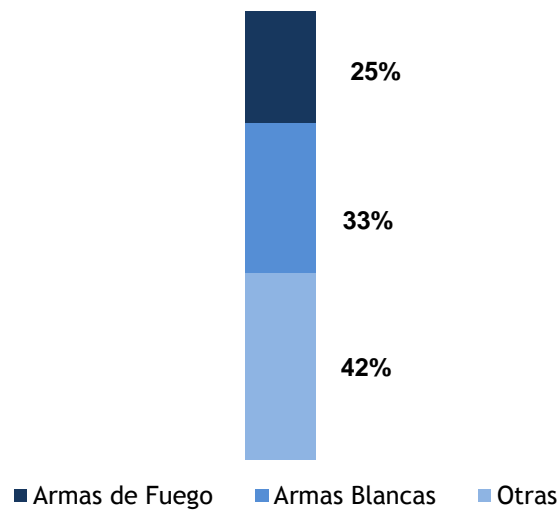
REPÚBLICA DOMINICANA
PROCURADURÍA GENERAL DE LA REPÚBLICA
"Año del Fomento de las Exportaciones"

**HOMICIDIOS DE MUJERES Y FEMINICIDIOS, SEGÚN
TIPOS DE ARMAS**

Mes	Armas de Fuego	Armas Blancas	Otras	TOTAL
Enero	2	4	5	11
Febrero	4	4	5	13
TOTAL	6	8	10	24

Fuente: Policía Nacional e Instituto Nacional de Ciencias Forenses.

**HOMICIDIOS DE MUJERES Y FEMINICIDIOS, SEGÚN
TIPOS DE ARMAS**





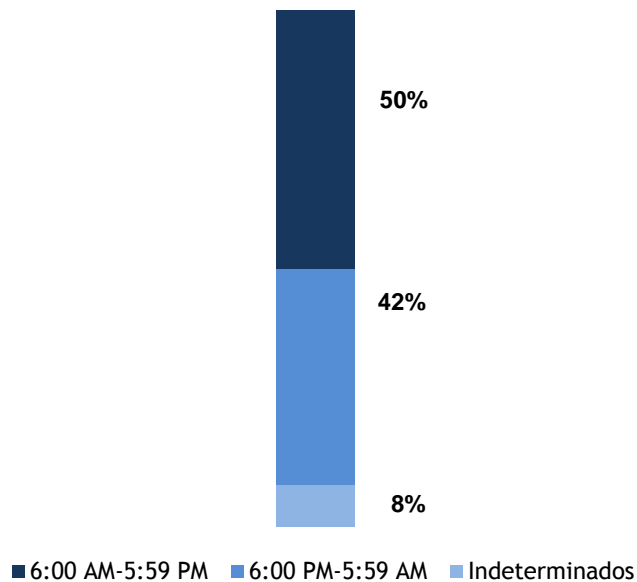
REPÚBLICA DOMINICANA
PROCURADURÍA GENERAL DE LA REPÚBLICA
"Año del Fomento de las Exportaciones"

HOMICIDIOS DE MUJERES Y FEMINICIDIOS, SEGÚN HORA DE COMISIÓN

Mes	6:00 AM-5:59 PM	6:00 PM-5:59 AM	Indeterminados	TOTAL
Enero	3	7	1	11
Febrero	9	3	1	13
TOTAL	12	10	2	24

Fuente: Policía Nacional e Instituto Nacional de Ciencias Forenses.

**HOMICIDIOS DE MUJERES Y FEMINICIDIOS,
SEGÚN HORA DE COMISIÓN**





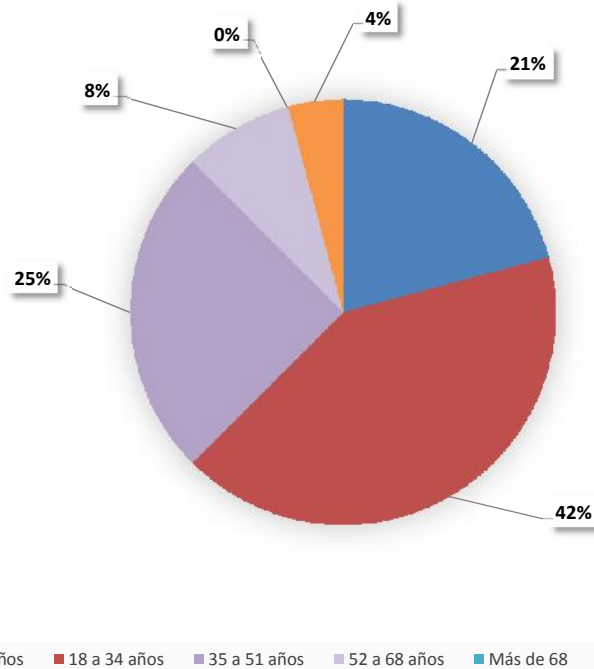
REPÚBLICA DOMINICANA
PROCURADURÍA GENERAL DE LA REPÚBLICA
"Año del Fomento de las Exportaciones"

**HOMICIDIOS DE MUJERES Y FEMINICIDIOS A NIVEL NACIONAL,
SEGÚN EDAD DE LA VICTIMA**

Mes	0 a 17 años	18 a 34 años	35 a 51 años	52 a 68 años	Más de 68	Indeterminados	TOTAL
Enero	2	6	3	0	0	0	11
Febrero	3	4	3	2	0	1	13
TOTAL	5	10	6	2	0	1	24

Fuente: Policía Nacional e Instituto Nacional de Ciencias Forenses.

HOMICIDIOS DE MUJERES Y FEMINICIDIOS A NIVEL NACIONAL,
SEGÚN LA EDAD DE LA VICTIMA





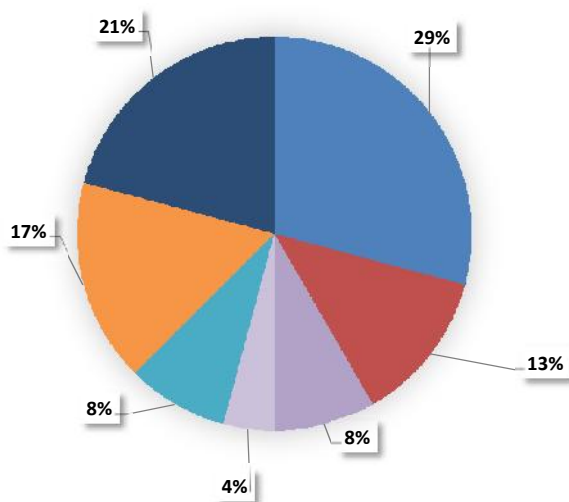
REPÚBLICA DOMINICANA
PROCURADURÍA GENERAL DE LA REPÚBLICA
"Año del Fomento de las Exportaciones"

**HOMICIDIOS DE MUJERES Y FEMINICIDIOS A NIVEL NACIONAL,
SEGÚN EL DIA DE OCURRENCIA**

Mes	Lunes	Martes	Miércoles	Jueves	Viernes	Sábado	Domingo	TOTAL
Enero	5	1	0	1	1	3	0	11
Febrero	2	2	2		1	1	5	13
TOTAL	7	3	2	1	2	4	5	24

Fuente: Policía Nacional e Instituto Nacional de Ciencias Forenses.

**HOMICIDIOS DE MUJERES Y FEMINICIDIOS A NIVEL NACIONAL,
SEGÚN LA EDAD DE LA VICTIMA**



■ Lunes ■ Martes ■ Miércoles ■ Jueves ■ Viernes ■ Sábado ■ Domingo



REPÚBLICA DOMINICANA

PROCURADURÍA GENERAL DE LA REPÚBLICA

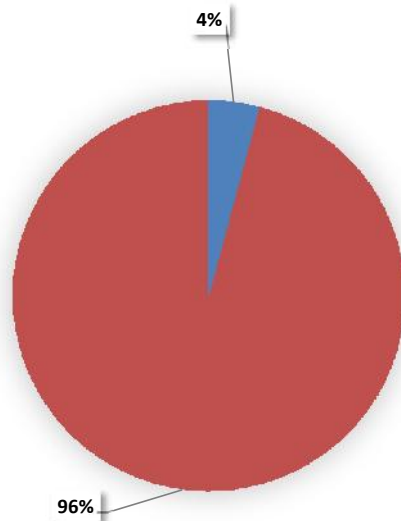
"Año del Fomento de las Exportaciones"

HOMICIDIOS DE MUJERES Y FEMINICIDIOS A NIVEL NACIONAL, SEGÚN NACIONALIDAD DE LA VICTIMA

Nacionalidad	TOTAL
Haitiana	1
Dominicana	23
TOTAL	24

Fuente: Policía Nacional e Instituto Nacional de Ciencias Forenses.

HOMICIDIOS DE MUJERES Y FEMINICIDIOS A NIVEL NACIONAL, SEGÚN LA EDAD DE LA VICTIMA



■ Haitiana

■ Dominicana



REPÚBLICA DOMINICANA
PROCURADURÍA GENERAL DE LA REPÚBLICA
"Año del Fomento de las Exportaciones"

HOMICIDIOS DE MUJERES Y FEMINICIDIOS A NIVEL NACIONAL, SEGÚN PROVINCIA

Provincia	Enero		Febrero		TOTAL
	Feminicidio	Homicidio de Mujeres	Feminicidio	Homicidio de Mujeres	
Distrito Nacional	0	0	1	3	4
Santo Domingo	1	1	1	2	5
Azua	0	0	0	0	0
Bahoruco	0	0	0	0	0
Barahona	0	0	1	1	2
Dajabon	0	0	0	0	0
Duarte	0	0	1	0	1
El Seybo	1	0	0	0	1
Elias Piña	0	0	0	0	0
Españillat	0	0	0	0	0
Hato Mayor	0	0	0	0	0
Independencia	0	0	0	0	0
La Altagracia	2	0	0	0	2
La Romana	0	0	0	0	0
La Vega	0	0	1	0	1
María Trinidad S.	0	0	0	0	0
Monseñor Nouel	0	0	0	0	0
Montecristi	0	0	0	0	0
Monte Plata	0	0	0	0	0
Pedernales	0	0	0	1	1
Peravia	0	0	0	0	0
Puerto Plata	0	0	0	0	0
Salcedo	0	0	0	0	0
Samaná	0	1	0	0	1
San Cristobal	0	0	0	0	0
San José de Ocoa	0	0	0	0	0
San Juan	0	0	1	0	1
San Pedro De M.	1	1	0	0	2
Sánchez Ramírez	1	0	0	0	1
Santiago	1	1	0	0	2
Santiago R.	0	0	0	0	0
Valverde	0	0	0	0	0
Total	7	4	6	7	24

Fuente: Policía Nacional e Instituto Nacional de Ciencias Forenses.



REPÚBLICA DOMINICANA
PROCURADURÍA GENERAL DE LA REPÚBLICA
"Año del Fomento de las Exportaciones"

HOMICIDIOS DE MUJERES Y FEMINICIDIOS EN PROVINCIA SANTO DOMINGO, SEGÚN LUGAR DE OCURRENCIA

SECTOR	Enero	Febrero	TOTAL
Cacho de la Rubia	1	0	1
Las Americas	0	1	1
Sabana Perdida	0	1	1
Autopista Duarte	1	0	1
Villa Duarte	0	1	1
TOTAL	2	3	5

Fuente: Policía Nacional e Instituto Nacional de Ciencias Forenses.



REPÚBLICA DOMINICANA
PROCURADURÍA GENERAL DE LA REPÚBLICA
"Año del Fomento de las Exportaciones"

HOMICIDIOS DE MUJERES Y FEMINICIDIOS EN DISTRITO NACIONAL, SEGÚN LUGAR DE OCURRENCIA

SECTOR	Enero	Febrero	TOTAL
Carretera Sánchez	0	3	3
Villa Francisca	1	1	2
TOTAL	1	4	5

Fuente: Policía Nacional e Instituto Nacional de Ciencias Forenses.



REPÚBLICA DOMINICANA
PROCURADURÍA GENERAL DE LA REPÚBLICA
"Año del Fomento de las Exportaciones"

HOMICIDIOS DE MUJERES Y FEMINICIDIOS EN PROVINCIA SANTIAGO, SEGÚN LUGAR DE OCURRENCIA

SECTOR	Enero	Febrero	TOTAL
La Galeta Abajo	1	0	1
La Isleta	1	0	1
TOTAL	2	0	2

Fuente: Policía Nacional e Instituto Nacional de Ciencias Forenses.