



**REPÚBLICA DOMINICANA  
PROCURADURÍA GENERAL DE LA REPÚBLICA**

**TABLAS/CUADROS PRELIMINAR DE HOMICIDIOS  
DE MUJERES Y FEMINICIDIOS EN LA REPÚBLICA  
DOMINICANA**

**AÑO 2020**

**Este trabajo tiene como objetivo consolidar una serie de cuadros estadísticos relacionados con los homicidios y feminicidios, así como las circunstancias, hora, lugar del hecho, armas utilizadas, edad y nacionalidad de la víctima y día de ocurrencia.**

**DIRECCIÓN DE ESTADÍSTICAS Y  
ANÁLISIS**



**PROCURADURÍA GENERAL  
DE LA REPÚBLICA**

REPÚBLICA DOMINICANA

**PROCURADURÍA GENERAL DE LA REPÚBLICA**

"Año de la Consolidación de la Seguridad Alimentaria"

**HOMICIDIOS DE MUJERES Y FEMINICIDIOS REPÚBLICA DOMINICANA, SEGÚN TIPO**

PERIODO 2005-2020

HOMICIDIOS DE MUJERES Y FEMINICIDIOS													
Año	Enero	Febrero	Marzo	Abril	Mayo	Junio	Julio	Agosto	Septiembre	Octubre	Noviembre	Diciembre	Total
2005	12	18	15	13	22	20	18	24	7	19	8	14	190
2006	14	19	16	11	21	19	15	8	17	8	13	16	177
2007	8	17	13	12	9	14	18	17	20	12	19	14	173
2008	18	14	13	13	20	19	16	20	21	14	17	19	204
2009	23	12	16	19	10	13	15	15	22	15	16	23	199
2010	18	16	28	21	17	15	14	16	12	16	13	21	207
2011	20	24	13	16	17	21	22	25	21	25	14	15	233
2012	18	14	18	19	16	19	21	11	14	15	11	20	196
2013	19	6	12	13	12	7	13	16	14	12	17	19	160
2014	15	8	29	18	19	19	21	8	6	16	16	12	187
2015	15	16	21	17	9	11	7	16	10	11	5	6	144
2016	21	11	13	12	13	21	8	13	13	15	7	20	167
2017	18	21	25	12	21	20	19	17	11	16	14	15	209
2018	11	13	5	10	15	22	20	15	14	12	8	20	165
2019	12	11	12	15	7	7	24	11	7	10	17	19	152
2020	12	13	6	11	10	13	9	8	12	15	10	15	134
<b>TOTAL GENERAL</b>	<b>254</b>	<b>233</b>	<b>255</b>	<b>232</b>	<b>238</b>	<b>260</b>	<b>260</b>	<b>240</b>	<b>221</b>	<b>231</b>	<b>205</b>	<b>268</b>	<b>2897</b>

Fuente: Instituto Nacional de Ciencias Forenses y Policía Nacional.

FEMINICIDIOS													
Año	Enero	Febrero	Marzo	Abril	Mayo	Junio	Julio	Agosto	Septiembre	Octubre	Noviembre	Diciembre	Total
2005	8	10	10	9	11	12	10	11	3	5	1	8	98
2006	11	10	7	4	11	14	8	5	10	5	8	6	99
2007	4	10	8	6	3	8	7	8	12	12	8	3	89
2008	12	11	6	9	11	14	11	15	13	9	10	10	131
2009	12	6	10	8	5	6	8	6	9	5	4	13	92
2010	12	11	7	8	9	6	12	8	6	4	8	11	102
2011	8	11	8	7	9	15	15	13	10	14	6	12	128
2012	8	10	11	9	6	8	16	5	8	7	2	12	102
2013	8	1	8	6	3	1	4	11	6	7	9	7	71
2014	7	5	18	5	7	12	11	5	4	10	9	7	100
2015	4	8	11	10	6	7	6	5	4	9	3	4	77
2016	11	7	7	4	7	11	4	7	8	6	4	12	88
2017	7	7	6	7	10	12	15	9	6	12	8	8	107
2018	7	7	4	4	4	12	12	9	6	7	2	9	83
2019	7	7	3	7	3	4	13	4	2	5	11	11	77
2020	6	3	3	5	4	5	5	4	8	9	7	11	70
<b>TOTAL GENERAL</b>	<b>132</b>	<b>124</b>	<b>127</b>	<b>108</b>	<b>109</b>	<b>147</b>	<b>157</b>	<b>125</b>	<b>115</b>	<b>126</b>	<b>100</b>	<b>144</b>	<b>1514</b>

Fuente: Instituto Nacional de Ciencias Forenses y Policía Nacional.

HOMICIDIOS DE MUJERES													
Año	Enero	Febrero	Marzo	Abril	Mayo	Junio	Julio	Agosto	Septiembre	Octubre	Noviembre	Diciembre	Total
2005	4	8	5	4	11	8	8	13	4	14	7	6	92
2006	3	9	9	7	10	5	7	3	7	3	5	10	78
2007	4	7	5	6	6	11	9	8	0	11	11	11	84
2008	6	3	7	4	9	5	5	5	8	5	7	9	73
2009	11	6	6	11	5	7	7	9	13	10	12	10	107
2010	6	5	21	13	8	9	2	8	6	12	5	10	105
2011	12	13	5	9	8	6	7	12	11	11	8	3	105
2012	10	4	7	10	10	11	5	6	6	8	9	8	94
2013	11	5	4	7	10	6	9	5	8	5	7	12	89
2014	8	3	11	13	12	7	10	3	2	6	7	5	87
2015	11	8	10	7	3	4	1	11	6	2	2	2	67
2016	10	4	6	8	6	10	4	6	5	9	3	8	79
2017	11	14	19	5	11	8	4	8	5	4	6	7	102
2018	4	6	1	6	11	10	8	6	8	5	6	11	82
2019	5	4	9	8	4	3	11	7	5	5	6	8	75
2020	6	10	3	6	6	8	4	4	4	6	3	4	64
<b>TOTAL GENERAL</b>	<b>122</b>	<b>109</b>	<b>128</b>	<b>124</b>	<b>130</b>	<b>113</b>	<b>103</b>	<b>115</b>	<b>106</b>	<b>105</b>	<b>104</b>	<b>124</b>	<b>1383</b>

Fuente: Instituto Nacional de Ciencias Forenses y Policía Nacional.



**PROCURADURÍA GENERAL  
DE LA REPÚBLICA**

REPÚBLICA DOMINICANA

**PROCURADURÍA GENERAL DE LA REPÚBLICA**

"Año de la Consolidación de la Seguridad Alimentaria"

## HOMICIDIOS DE MUJERES Y FEMINICIDIOS A NIVEL NACIONAL 2019-2020

### REPÚBLICA DOMINICANA - HOMICIDIOS DE MUJERES Y FEMINICIDIOS

Año	HABITANTES	Enero	Febrero	Marzo	Abril	Mayo	Junio	Julio	Agosto	Septiembre	Octubre	Noviembre	Diciembre	Total homicidios de mujeres y feminicidios	Variación Porcentual	Tasa de homicidios de mujeres y feminicidios por cada 100,000/hab.
2019	5,183,977	12	11	12	15	7	7	24	11	7	10	17	19	152	-11.84	2.93
2020	5,230,668	12	13	6	11	10	13	9	8	12	15	10	15	134		2.56

Fuente: Policía Nacional, Instituto Nacional de Ciencias Forenses y Oficina Nacional de Estadísticas.

### REPÚBLICA DOMINICANA - FEMINICIDIOS

Año	HABITANTES	Enero	Febrero	Marzo	Abril	Mayo	Junio	Julio	Agosto	Septiembre	Octubre	Noviembre	Diciembre	Feminicidios	Variación Porcentual	Tasa de Feminicidios por cada 100,000/hab.
2019	5,183,977	7	7	3	7	3	4	13	4	2	5	11	11	77	-9.09	1.49
2020	5,230,668	6	3	3	5	4	5	5	4	8	9	7	11	70		1.34

Fuente: Policía Nacional, Instituto Nacional de Ciencias Forenses y Oficina Nacional de Estadísticas.

### REPÚBLICA DOMINICANA - HOMICIDIOS DE MUJERES

Año	HABITANTES	Enero	Febrero	Marzo	Abril	Mayo	Junio	Julio	Agosto	Septiembre	Octubre	Noviembre	Diciembre	Homicidio de mujer	Variación Porcentual	Tasa de feminicidios por cada 100,000/hab.
2019	5,183,977	5	4	9	8	4	3	11	7	5	5	6	8	75	-14.67	1.45
2020	5,230,668	6	10	3	6	6	8	4	4	4	6	3	4	64		1.22

Fuente: Policía Nacional, Instituto Nacional de Ciencias Forenses y Oficina Nacional de Estadísticas.

**HOMICIDIOS DE MUJERES Y FEMINICIDIOS A NIVEL NACIONAL, SEGÚN CIRCUNSTANCIAS**

VINCULADOS DIRECTAMENTE CON LA DELINCUENCIA														
Circunstancia	Enero	Febrero	Marzo	Abril	Mayo	Junio	Julio	Agosto	Septiembre	Octubre	Noviembre	Diciembre	TOTAL	Tasa de homicidios de mujeres y feminicidios por cada 100,000/hab.
Despojo de motocicleta	0	0	0	0	0	0	0	1	0	0	0	0	1	0.02
Relacionado con droga	0	0	0	0	0	1	0	0	0	0	1	0	2	0.04
Sicariato	0	0	0	0	1	0	0	0	0	0	0	0	1	0.02
Persecución policial	0	0	0	1	0	0	0	0	0	0	0	0	1	0.02
Victima de robo o atraco	2	1	0	0	1	1	0	1	1	1	0	1	9	0.17
<b>TOTAL</b>	<b>2</b>	<b>1</b>	<b>0</b>	<b>1</b>	<b>2</b>	<b>2</b>	<b>0</b>	<b>2</b>	<b>1</b>	<b>1</b>	<b>1</b>	<b>1</b>	<b>14</b>	
<b>TASA TOTAL</b>														<b>0.27</b>

Fuente: Policía Nacional, Instituto Nacional de Ciencias Forenses y Oficina Nacional de Estadísticas.

NO VINCULADOS DIRECTAMENTE CON LA DELINCUENCIA														
Circunstancia	Enero	Febrero	Marzo	Abril	Mayo	Junio	Julio	Agosto	Septiembre	Octubre	Noviembre	Diciembre	TOTAL	Tasa de homicidios de mujeres y feminicidios por cada 100,000/hab.
Accidental	0	0	0	3	1	1	0	0	0	0	0	0	5	0.10
Bala perdida	0	0	0	0	0	0	1	0	0	0	0	0	1	0.02
Feminicidio intimo	6	3	3	5	4	5	5	4	8	9	7	11	70	1.34
Infanticidio	0	0	0	0	0	0	0	0	2	0	0	0	2	0.04
Riña personal	3	4	2	1	0	4	3	1	0	1	1	2	22	0.42
Trastorno mental	0	0	0	0	0	0	0	0	0	0	0	1	1	0.02
Violencia intrafamiliar	0	2	0	1	2	1	0	0	0	0	0	0	6	0.11
Violencia sexual	1	1	0	0	1	0	0	1	0	2	0	0	6	0.11
<b>TOTAL</b>	<b>10</b>	<b>10</b>	<b>5</b>	<b>10</b>	<b>8</b>	<b>11</b>	<b>9</b>	<b>6</b>	<b>10</b>	<b>12</b>	<b>8</b>	<b>14</b>	<b>113</b>	
<b>TASA TOTAL</b>														<b>2.16</b>

Fuente: Policía Nacional, Instituto Nacional de Ciencias Forenses y Oficina Nacional de Estadísticas.

DESCONOCIDA														
Circunstancia	Enero	Febrero	Marzo	Abril	Mayo	Junio	Julio	Agosto	Septiembre	Octubre	Noviembre	Diciembre	TOTAL	Tasa de homicidios de mujeres y feminicidios por cada 100,000/hab.
Desconocida	0	2	1	0	0	0	0	0	1	1	1	0	6	0.11

Fuente: Policía Nacional, Instituto Nacional de Ciencias Forenses y Oficina Nacional de Estadísticas.

ACCIÓN LEGAL														
Circunstancia	Enero	Febrero	Marzo	Abril	Mayo	Junio	Julio	Agosto	Septiembre	Octubre	Noviembre	Diciembre	TOTAL	Tasa de homicidios de mujeres y feminicidios por cada 100,000/hab.
Acción legal	0	0	0	0	0	0	0	0	0	1	0	0	1	0.02
<b>TASA GLOBAL DE HOMICIDIOS DE MUJERES Y FEMINICIDIOS</b>														<b>2.56</b>

Fuente: Policía Nacional, Instituto Nacional de Ciencias Forenses y Oficina Nacional de Estadísticas.

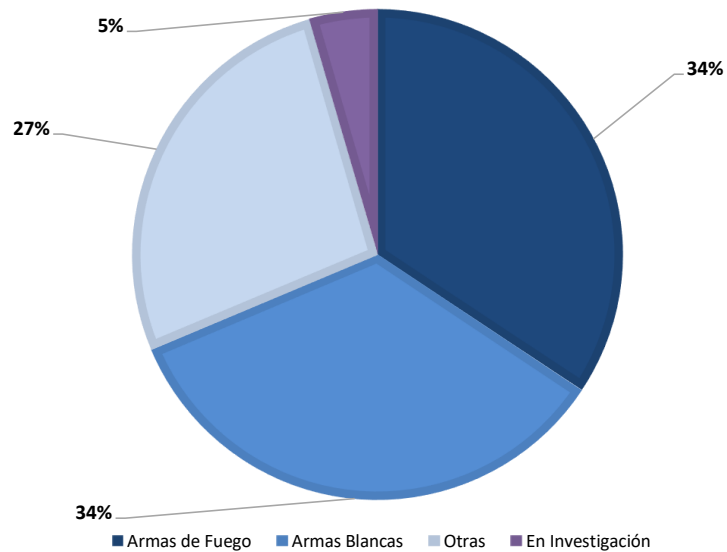
**PROCURADURÍA GENERAL DE LA REPÚBLICA**  
**"Año de la Consolidación de la Seguridad Alimentaria"**

**HOMICIDIOS DE MUJERES Y FEMINICIDIOS, SEGÚN TIPOS DE  
ARMAS**

Mes	Armas de Fuego	Armas Blancas	Otras	En Investigación	TOTAL
Enero	4	4	3	1	12
Febrero	4	8	1	0	13
Marzo	1	2	3	0	6
Abril	5	4	2	0	11
Mayo	3	2	4	1	10
Junio	5	2	6	0	13
Julio	4	3	2	0	9
Agosto	1	4	3	0	8
Septiembre	6	2	4	0	12
Octubre	4	8	2	1	15
Noviembre	6	2	1	1	10
Diciembre	3	5	5	2	15
<b>TOTAL</b>	<b>46</b>	<b>46</b>	<b>36</b>	<b>6</b>	<b>134</b>

Fuente: Instituto Nacional de Ciencias Forenses y Policía Nacional.

**HOMICIDIOS DE MUJERES Y FEMINICIDIOS, SEGÚN TIPOS DE  
ARMAS**



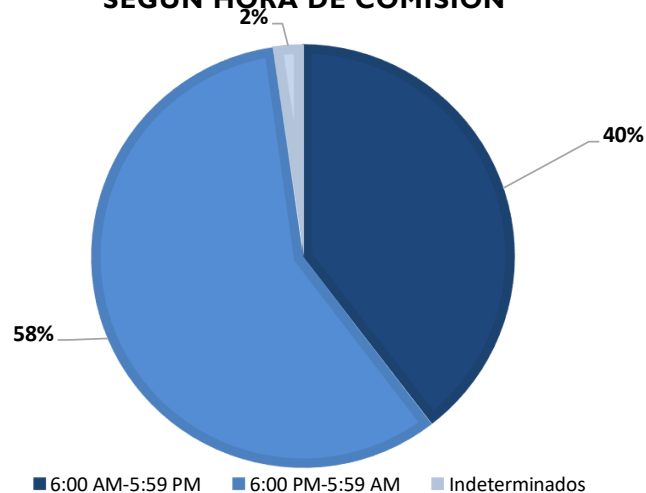
**PROCURADURÍA GENERAL DE LA REPÚBLICA**  
 "Año de la Consolidación de la Seguridad Alimentaria"

**HOMICIDIOS DE MUJERES Y FEMINICIDIOS, SEGÚN HORA DE COMISIÓN**

Mes	6:00 AM-5:59 PM	6:00 PM-5:59 AM	Indeterminados	TOTAL
Enero	5	7	0	12
Febrero	2	11	0	13
Marzo	2	2	2	6
Abril	6	5	0	11
Mayo	7	3	0	10
Junio	7	6	0	13
Julio	2	7	0	9
Agosto	2	6	0	8
Septiembre	5	7	0	12
Octubre	2	13	0	15
Noviembre	6	4	0	10
Diciembre	7	7	1	15
<b>TOTAL</b>	<b>53</b>	<b>78</b>	<b>3</b>	<b>134</b>

Fuente: Instituto Nacional de Ciencias Forenses y Policía Nacional.

**HOMICIDIOS DE MUJERES Y FEMINICIDIOS,  
SEGÚN HORA DE COMISIÓN**

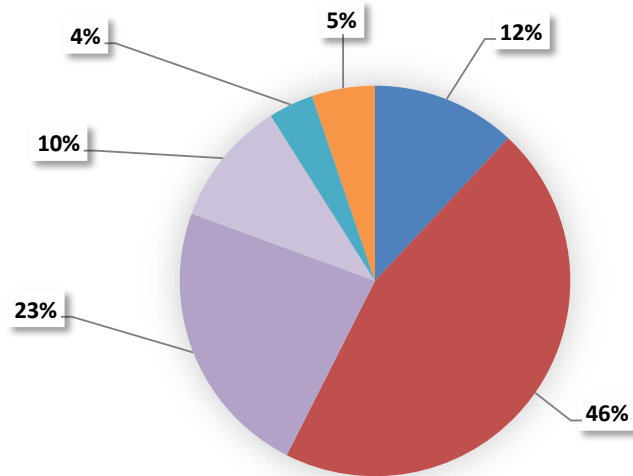


## HOMICIDIOS DE MUJERES Y FEMINICIDIOS A NIVEL NACIONAL, SEGÚN EDAD DE LA VÍCTIMA

Mes	0 a 17 años	18 a 34 años	35 a 51 años	52 a 68 años	Más de 68	Indeterminados	TOTAL
Enero	1	5	3	1	1	1	12
Febrero	1	4	4	3	0	1	13
Marzo	0	2	3	0	1	0	6
Abril	2	7	1	0	1	0	11
Mayo	3	3	2	2	0	0	10
Junio	1	7	0	4	1	0	13
Julio	1	3	5	0	0	0	9
Agosto	2	1	3	1	1	0	8
Septiembre	2	9	0	0	0	1	12
Octubre	3	7	2	2	0	1	15
Noviembre	0	5	2	1	0	2	10
Diciembre	0	8	6	0	0	1	15
<b>TOTAL</b>	<b>16</b>	<b>61</b>	<b>31</b>	<b>14</b>	<b>5</b>	<b>7</b>	<b>134</b>

Fuente: Instituto Nacional de Ciencias Forenses y Policía Nacional.

## HOMICIDIOS DE MUJERES Y FEMINICIDIOS A NIVEL NACIONAL, SEGÚN LA EDAD DE LA VÍCTIMA



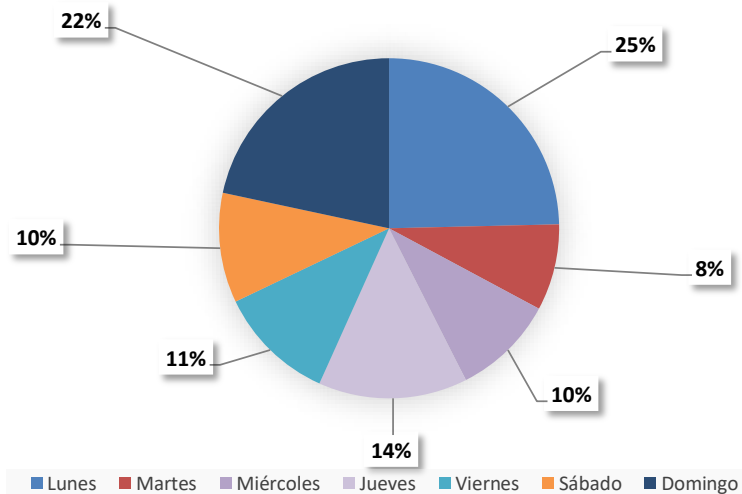
■ 0 a 17 años ■ 18 a 34 años ■ 35 a 51 años ■ 52 a 68 años ■ Más de 68 ■ Indeterminados

**HOMICIDIOS DE MUJERES Y FEMINICIDIOS A NIVEL NACIONAL,  
SEGÚN EL DIA DE OCURRENCIA**

Mes	Lunes	Martes	Miércoles	Jueves	Viernes	Sábado	Domingo	TOTAL
Enero	2	0	3	2	2	1	2	12
Febrero	0	1	2	1	0	5	4	13
Marzo	3	1	0	2	0	0	0	6
Abril	2	1	2	0	1	2	3	11
Mayo	5	1	0	1	1	0	2	10
Junio	5	2	0	2	2	0	2	13
Julio	1	1	0	0	3	1	3	9
Agosto	1	1	0	2	0	1	3	8
Septiembre	2	2	1	2	2	0	3	12
Octubre	4	0	2	2	1	1	5	15
Noviembre	5	1	1	2	0	1	0	10
Diciembre	3	0	2	3	3	2	2	15
<b>TOTAL</b>	<b>33</b>	<b>11</b>	<b>13</b>	<b>19</b>	<b>15</b>	<b>14</b>	<b>29</b>	<b>134</b>

Fuente: Instituto Nacional de Ciencias Forenses y Policía Nacional

**HOMICIDIOS DE MUJERES Y FEMINICIDIOS A NIVEL NACIONAL,  
SEGÚN EL DIA DE OCURRENCIA**





**PROCURADURÍA GENERAL DE LA REPÚBLICA**  
**"Año de la Consolidación de la Seguridad Alimentaria"**

**HOMICIDIOS DE MUJERES Y FEMINICIDIOS A  
NIVEL NACIONAL,**

<b>Nacionalidad</b>	<b>TOTAL</b>	<b>%</b>
Dominicana	<b>108</b>	<b>80.60%</b>
Haitiana	<b>24</b>	<b>17.91%</b>
Puertorriqueña	<b>1</b>	<b>0.75%</b>
Venezolana	<b>1</b>	<b>0.75%</b>
<b>TOTAL</b>	<b>134</b>	<b>100%</b>

Fuente: Instituto Nacional de Ciencias Forenses y Policía Nacional.

**PROCURADURÍA GENERAL DE LA REPÚBLICA**

"Año de la Consolidación de la Seguridad Alimentaria"

**HOMICIDIOS DE MUJERES Y FEMINICIDIOS A NIVEL NACIONAL, SEGÚN PROVINCIA**

Provincia	Enero		Febrero		Marzo		Abril		Mayo		Junio		Julio		Agosto		Septiembre		Octubre		Noviembre		Diciembre		TOTAL
	Feminicidios	Homicidios de mujeres	Feminicidios	Homicidios de mujeres	Feminicidios	Homicidios de mujeres	Feminicidios	Homicidios de mujeres	Feminicidios	Homicidios de mujeres	Feminicidios	Homicidios de mujeres	Feminicidios	Homicidios de mujeres	Feminicidios	Homicidios de mujeres	Feminicidios	Homicidios de mujeres	Feminicidios	Homicidios de mujeres	Feminicidios	Homicidios de mujeres	Feminicidios	Homicidios de mujeres	
Azua	0	0	0	0	0	0	0	1	1	0	0	0	0	0	0	0	0	0	0	0	0	1	0	0	3
Bahoruco	0	1	0	0	0	0	0	1	0	0	0	0	0	1	0	0	0	0	0	0	1	0	0	0	4
Barahona	0	0	0	0	2	0	0	0	0	0	0	0	0	1	0	0	0	0	0	0	0	0	1	0	4
Distrito Nacional	1	0	0	1	0	0	0	1	0	1	1	0	0	0	0	1	1	0	2	1	0	0	0	2	12
Duarte	0	0	0	1	0	0	0	0	0	1	0	0	0	0	1	0	0	0	1	0	0	0	0	0	4
El Seibo	0	0	0	0	0	0	1	0	1	1	0	0	0	0	1	0	0	0	0	0	1	0	0	0	5
Hermanas Mirabal	0	1	0	0	0	0	0	0	0	0	0	0	0	0	0	0	0	0	0	0	0	0	0	0	1
Independencia	0	0	0	0	0	0	0	1	0	0	0	0	0	0	0	1	0	0	0	0	0	0	0	0	2
La Altagracia	0	0	0	1	0	0	0	0	0	0	1	1	0	0	0	1	1	0	1	0	0	0	0	0	6
La Romana	0	0	0	0	0	0	0	0	0	0	0	1	0	0	0	0	0	0	1	1	0	0	0	0	3
La Vega	0	0	0	1	1	0	1	0	0	0	0	0	1	0	0	0	0	1	1	0	0	0	0	0	6
Maria Trinidad Sanchez	1	0	0	0	0	0	0	0	0	0	0	0	0	0	0	0	0	0	0	0	0	0	1	0	2
Monseñor Nouel	0	0	0	0	0	0	0	0	0	0	0	0	0	0	0	0	1	0	0	0	0	0	0	0	1
Monte Plata	0	0	1	0	0	0	1	0	0	1	0	0	0	0	0	0	0	0	1	0	0	0	0	0	4
Montecristi	0	0	0	0	0	0	1	0	0	0	0	0	0	0	0	0	0	0	0	1	0	0	0	0	2
Peravia	0	0	0	1	0	0	0	0	0	0	0	0	1	0	0	0	0	0	0	0	0	0	0	0	2
Puerto Plata	0	0	0	0	0	0	0	0	0	0	1	2	0	0	0	0	0	0	0	0	0	0	0	0	3
Samana																			1	0	0	0	0	0	1
San Cristobal	0	0	0	1	0	0	0	0	1	0	0	2	0	0	0	1	0	0	0	0	0	0	2	1	8
San Jose de Ocoa	0	1	0	0	0	0	0	0	0	0	0	0	0	0	0	0	0	0	0	0	0	0	0	0	1
San Juan	1	0	0	0	0	0	1	0	0	0	0	0	1	0	0	0	1	0	0	0	0	0	1	0	5
San Pedro	1	0	0	0	0	0	0	0	0	0	0	0	1	0	1	0	0	0	0	0	0	1	0	0	4
Sanchez Ramirez	1	0	0	0	0	0	0	0	0	0	0	0	0	0	0	0	0	1	0	0	0	0	0	0	2
Santiago	0	1	1	1	0	2	0	0	0	1	1	2	1	1	0	0	1	1	0	1	2	1	3	0	20
Santo Domingo	1	2	1	2	0	1	0	2	0	0	1	0	0	2	0	2	2	1	2	1	2	0	3	1	26
Valverde	0	0	0	1	0	0	0	0	1	1	0	0	0	0	0	0	0	0	0	0	0	0	0	0	3
<b>Total</b>	<b>6</b>	<b>6</b>	<b>3</b>	<b>10</b>	<b>3</b>	<b>3</b>	<b>5</b>	<b>6</b>	<b>4</b>	<b>6</b>	<b>5</b>	<b>8</b>	<b>5</b>	<b>4</b>	<b>4</b>	<b>4</b>	<b>8</b>	<b>4</b>	<b>9</b>	<b>6</b>	<b>7</b>	<b>3</b>	<b>11</b>	<b>4</b>	<b>134</b>

**PROCURADURÍA GENERAL DE LA REPÚBLICA**

"Año de la Consolidación de la Seguridad Alimentaria"

**HOMICIDIOS DE MUJERES Y FEMINICIDIOS EN PROVINCIA SANTO DOMINGO, SEGÚN LUGAR DE OCURRENCIA**

Barrios/sectores/avenidas	Enero	Febrero	Marzo	Abril	Mayo	Junio	Julio	Agosto	Septiembre	Octubre	Noviembre	Diciembre	TOTAL
Amalia	1	0	0	0	0	0	0	0	0	0	0	0	1
Andrés	0	0	1	0	0	0	0	0	0	0	0	0	1
Barrio Nueva Esperanza	0	0	0	0	0	0	0	0	0	0	0	1	1
Barrio Tamarindo	0	0	0	0	0	1	0	0	0	0	0	0	1
Bello Campo	0	0	0	0	0	0	0	0	1	0	0	0	1
Brisas del Edén	0	0	0	0	0	0	0	0	0	0	2	0	2
Brisas del Este	0	0	0	0	0	0	0	0	0	0	0	1	1
El Almirante	0	0	0	0	0	0	1	0	0	0	0	0	1
Ensanche Isabelita	0	0	0	0	0	0	0	1	0	0	0	0	1
Guerra	0	1	0	0	0	0	0	0	0	0	0	0	1
Herrera	0	0	0	0	0	0	0		0	0	0	1	1
La Ureña	0	0	0	0	0	0	0	0	0	0	0	1	1
Loma Linda	0	0	0	0	0	0	0	0	0	1	0	0	1
Los Alcarrizos	0	0	0	0	0	0	0	0	0	1	0	0	1
Los Farallones	0	1	0	0	0	0	0	0	0	0	0	0	1
Los Frailes	0	0	0	0	0	0	0	1	0	0	0	0	1
Los Guaricanos	0	0	0	1	0	0	0	0	0	0	0	0	1
Los Mameyes	1	0	0	0	0	0	0	0	0	0	0	0	1
Los Tres Brazos	0	0	0	0	0	0	0	0	1	0	0	0	1
Sávica	1	0	0	0	0	0	0	0	0	0	0	0	1
Villa Faro	0	0	0	1	0	0	0	0	1	0	0	0	2
Villa Liberación	0	0	0	0	0	0	0	0	0	1	0	0	1
Villa Mella	0	1	0	0	0	0	1	0	0	0	0	0	2
<b>TOTAL</b>	<b>3</b>	<b>3</b>	<b>1</b>	<b>2</b>	<b>0</b>	<b>1</b>	<b>2</b>	<b>2</b>	<b>3</b>	<b>3</b>	<b>2</b>	<b>4</b>	<b>26</b>

Fuente: Instituto Nacional de Ciencias Forenses y Policía Nacional.

**HOMICIDIOS DE MUJERES Y FEMINICIDIOS EN DISTRITO NACIONAL, SEGÚN LUGAR DE OCURRENCIA**

Barrios/sectores/avenidas	Enero	Febrero	Marzo	Abril	Mayo	Junio	Julio	Agosto	Septiembre	Octubre	Noviembre	Diciembre	TOTAL
Capotillo	0	0	0	0	0	0	0	0	0	0	0	1	1
Cristo Rey	0	0	0	0	0	0	0	0	0	0	1	0	1
La Puya de Arroyo Hondo	0	0	0	1	0	0	0	0	0	0	0	0	1
La Zurza	0	0	0	0	0	1	0	0	0	1	0	0	2
Los Girasoles II	0	0	0	0	0	0	0	0	1	0	0	0	1
Los Guandules	0	0	0	0	1	0	0	0	0	0	0	0	1
Los Praditos	0	0	0	0	0	0	0	0	0	1	0	0	1
Mejoramiento Social	1	0	0	0	0	0	0	0	0	0	0	0	1
Villa Consuelo	0	1	0	0	0	0	0	0	0	0	0	0	1
Villa Francisca	0	0	0	0	0	0	0	0	0	0	0	1	1
Villa María	0	0	0	0	0	0	0	0	1	0	0	0	1
<b>TOTAL</b>	<b>1</b>	<b>1</b>	<b>0</b>	<b>1</b>	<b>1</b>	<b>1</b>	<b>0</b>	<b>0</b>	<b>2</b>	<b>2</b>	<b>1</b>	<b>2</b>	<b>12</b>

Fuente: Instituto Nacional de Ciencias Forenses y Policía Nacional.

**HOMICIDIOS DE MUJERES Y FEMINICIDIOS EN PROVINCIA SANTIAGO, SEGÚN LUGAR DE OCURRENCIA**

Barrios/sectores/avenidas	Enero	Febrero	Marzo	Abril	Mayo	Junio	Julio	Agosto	Septiembre	Octubre	Noviembre	Diciembre	TOTAL
Barrio 16 de Agosto	0	0	0	0	0	0	0	0	0	0	0	1	1
Barrio Joaquín Balaguer	0	0	0	0	1	0	0	0	0	0	0	0	1
Barrio Nazareno	0	0	0	0	0	0	0	0	0	0	0	1	1
Cien Fuego	0	0	0	0	0	0	1	0	0	0	0	0	1
El Batey I	0	0	0	0	0	1	0	0	0	0	0	0	1
Ens. Espaillat	0	0	0	0	0	0	0	0	0	0	1	0	1
Gurabo	0	0	0	0	0	1	0	0	0	0	0	0	1
Haina	0	0	0	0	0	1	0	0	0	0	0	0	1
Inco Iro	0	1	0	0	0	0	0	0	0	0	0	0	1
La Canela	0	0	0	0	0	0	0	0	1	0	0	0	1
Las Charcas	1	0	0	0	0	0	0	0	0	0	0	0	1
Los Ciruelitos	0	0	0	0	0	0	0	0	0	1	0	0	1
Pastor Bella Vista	0	0	1	0	0	0	0	0	0	0	0	0	1
Pekín	0	0	0	0	0	0	0	0	1	0	1	0	2
Santiago	0	0	1	0	0	0	0	0	0	0	1	0	2
Villa Gonzalez	0	0	0	0	0	0	1	0	0	0	0	1	2
Yaguita de Pastor	0	1	0	0	0	0	0	0	0	0	0	0	1
<b>TOTAL</b>	<b>1</b>	<b>2</b>	<b>2</b>	<b>0</b>	<b>1</b>	<b>3</b>	<b>2</b>	<b>0</b>	<b>2</b>	<b>1</b>	<b>3</b>	<b>3</b>	<b>20</b>

Fuente: Instituto Nacional de Ciencias Forenses y Policía Nacional.