



**REPÚBLICA DOMINICANA
PROCURADURÍA GENERAL DE LA REPÚBLICA**

PRELIMINAR

**TABLAS/CUADROS DE HOMICIDIOS
DE MUJERES Y FEMINICIDIOS EN LA REPÚBLICA
DOMINICANA**

ENERO-JUNIO 2023

Este trabajo tiene como objetivo consolidar una serie de cuadros estadísticos relacionados con los homicidios de mujeres y feminicidios, así como las circunstancias, hora, lugar y día del hecho, arma utilizada, edad y nacionalidad de la víctima.

**DIRECCIÓN DE ESTADÍSTICAS Y
ANÁLISIS**

DEPARTAMENTO DE ESTADÍSTICAS
HOMICIDIOS DE MUJERES Y FEMINICIDIOS REPÚBLICA DOMINICANA, SEGÚN TIPO

PERIODO 2005-2023

HOMICIDIOS DE MUJERES Y FEMINICIDIOS													
Año	Enero	Febrero	Marzo	Abril	Mayo	Junio	Julio	Agosto	Septiembre	Octubre	Noviembre	Diciembre	Total
2005	12	18	15	13	22	20	18	24	7	19	8	14	190
2006	14	19	16	11	21	19	15	8	17	8	13	16	177
2007	8	17	13	12	9	14	18	17	20	12	19	14	173
2008	18	14	13	13	20	19	16	20	21	14	17	19	204
2009	23	12	16	19	10	13	15	15	22	15	16	23	199
2010	18	16	28	21	17	15	14	16	12	16	13	21	207
2011	20	24	13	16	17	21	22	25	21	25	14	15	233
2012	18	14	18	19	16	19	21	11	14	15	11	20	196
2013	19	6	12	13	12	7	13	16	14	12	17	19	160
2014	15	8	29	18	19	19	21	8	6	16	16	12	187
2015	15	16	21	17	9	11	7	16	10	11	5	6	144
2016	21	11	13	12	13	21	8	13	13	15	7	20	167
2017	18	21	25	12	21	20	19	17	11	16	14	15	209
2018	11	13	5	10	15	22	20	15	14	12	8	20	165
2019	12	11	12	15	7	7	24	11	7	10	17	19	152
2020	12	13	6	11	10	13	9	8	12	15	10	15	134
2021	13	8	25	10	5	14	10	14	12	14	10	15	150
2022	13	11	11	21	15	14	14	15	9	14	11	17	165
2023	15	17	12	11	13	16							84
TOTAL GENERAL	295	269	303	274	271	304	284	269	242	259	226	300	3296

Fuente: División de Estadísticas del Instituto Nacional de Ciencias Forenses (INACIF) y el Departamento de Estadísticas y Cartografía de la Policía Nacional (P.N.).

FEMINICIDIOS													
Año	Enero	Febrero	Marzo	Abril	Mayo	Junio	Julio	Agosto	Septiembre	Octubre	Noviembre	Diciembre	Total
2005	8	10	10	9	11	12	10	11	3	5	1	8	98
2006	11	10	7	4	11	14	8	5	10	5	8	6	99
2007	4	10	8	6	3	8	7	8	12	12	8	3	89
2008	12	11	6	9	11	14	11	15	13	9	10	10	131
2009	12	6	10	8	5	6	8	6	9	5	4	13	92
2010	12	11	7	8	9	6	12	8	6	4	8	11	102
2011	8	11	8	7	9	15	15	13	10	14	6	12	128
2012	8	10	11	9	6	8	16	5	8	7	2	12	102
2013	8	1	8	6	3	1	4	11	6	7	9	7	71
2014	7	5	18	5	7	12	11	5	4	10	9	7	100
2015	4	8	11	10	6	7	6	5	4	9	3	4	77
2016	11	7	7	4	7	11	4	7	8	6	4	12	88
2017	7	7	6	7	10	12	15	9	6	12	8	8	107
2018	7	7	4	4	4	12	12	9	6	7	2	9	83
2019	7	7	3	7	3	4	13	4	2	5	11	11	77
2020	6	3	3	5	4	5	5	4	8	9	7	11	70
2021	8	7	15	7	1	7	1	8	11	8	5	8	86
2022	7	4	2	10	4	7	6	7	4	2	4	6	63
2023	6	6	4	5	9	12							42
TOTAL GENERAL	153	141	148	130	123	173	164	140	130	136	109	158	1705

Fuente: División de Estadísticas del Instituto Nacional de Ciencias Forenses (INACIF) y el Departamento de Estadísticas y Cartografía de la Policía Nacional (P.N.).

HOMICIDIOS DE MUJERES													
Año	Enero	Febrero	Marzo	Abril	Mayo	Junio	Julio	Agosto	Septiembre	Octubre	Noviembre	Diciembre	Total
2005	4	8	5	4	11	8	8	13	4	14	7	6	92
2006	3	9	9	7	10	5	7	3	7	3	5	10	78
2007	4	7	5	6	6	6	11	9	8	0	11	11	84
2008	6	3	7	4	9	5	5	5	8	5	7	9	73
2009	11	6	6	11	5	7	7	9	13	10	12	10	107
2010	6	5	21	13	8	9	2	8	6	12	5	10	105
2011	12	13	5	9	8	6	7	12	11	11	8	3	105
2012	10	4	7	10	10	11	5	6	6	8	9	8	94
2013	11	5	4	7	10	6	9	5	8	5	7	12	89
2014	8	3	11	13	12	7	10	3	2	6	7	5	87
2015	11	8	10	7	3	4	1	11	6	2	2	2	67
2016	10	4	6	8	6	10	4	6	5	9	3	8	79
2017	11	14	19	5	11	8	4	8	5	4	6	7	102
2018	4	6	1	6	11	10	8	6	8	5	6	11	82
2019	5	4	9	8	4	3	11	7	5	5	6	8	75
2020	6	10	3	6	6	8	4	4	4	6	3	4	64
2021	5	1	10	3	4	7	9	6	1	6	5	7	64
2022	6	7	9	11	11	7	8	8	5	12	7	11	102
2023	9	11	8	6	4	4							42
TOTAL GENERAL	142	128	155	144	149	131	120	129	112	123	116	142	1591

Fuente: División de Estadísticas del Instituto Nacional de Ciencias Forenses (INACIF) y el Departamento de Estadísticas y Cartografía de la Policía Nacional (P.N.).

HOMICIDIOS DE MUJERES Y FEMINICIDIOS A NIVEL NACIONAL 2022-2023

REPÚBLICA DOMINICANA - HOMICIDIOS DE MUJERES Y FEMINICIDIOS

Año	HABITANTES	Enero	Febrero	Marzo	Abril	Mayo	Junio	Julio	Agosto	Septiembre	Octubre	Noviembre	Diciembre	Total homicidios de mujeres y feminicidios	Variación Porcentual	Tasa de homicidios de mujeres y feminicidios por cada 100,000/hab.
2022	5,437,095	13	11	11	21	15	14							85	-1.18	3.13
2023	5,367,276	15	17	12	11	13	16							84		3.13

Fuente: División de Estadísticas del Instituto Nacional de Ciencias Forenses (INACIF), Departamento de Estadísticas y Cartografía de la Policía Nacional (P.N.) y la Oficina Nacional de Estadística (ONE).

REPÚBLICA DOMINICANA - FEMINICIDIOS

Año	HABITANTES	Enero	Febrero	Marzo	Abril	Mayo	Junio	Julio	Agosto	Septiembre	Octubre	Noviembre	Diciembre	Feminicidios	Variación Porcentual	Tasa de Feminicidios por cada 100,000/hab.
2022	5,437,095	7	4	2	10	4	7							34	23.53	1.25
2023	5,367,276	6	6	4	5	9	12							42		1.57

Fuente: División de Estadísticas del Instituto Nacional de Ciencias Forenses (INACIF), Departamento de Estadísticas y Cartografía de la Policía Nacional (P.N.) y la Oficina Nacional de Estadística (ONE).

REPÚBLICA DOMINICANA - HOMICIDIOS DE MUJERES

Año	HABITANTES	Enero	Febrero	Marzo	Abril	Mayo	Junio	Julio	Agosto	Septiembre	Octubre	Noviembre	Diciembre	Homicidio de mujer	Variación Porcentual	Tasa de Homicidios de Mujeres 100,000/hab.
2022	5,437,095	6	7	9	11	11	7							51	-17.65	1.88
2023	5,367,276	9	11	8	6	4	4							42		1.57

Fuente: División de Estadísticas del Instituto Nacional de Ciencias Forenses (INACIF), Departamento de Estadísticas y Cartografía de la Policía Nacional (P.N.) y la Oficina Nacional de Estadística (ONE).

HOMICIDIOS DE MUJERES Y FEMINICIDIOS A NIVEL NACIONAL, SEGÚN CIRCUNSTANCIA

VINCULADOS DIRECTAMENTE CON LA DELINCUENCIA														
Circunstancia	Enero	Febrero	Marzo	Abril	Mayo	Junio	Julio	Agosto	Septiembre	Octubre	Noviembre	Diciembre	TOTAL	Tasa de homicidios de mujeres y feminicidios por cada 100,000/hab.
Despojo de celular	1	0	0	0	0	0							1	0.04
Despojo de dinero	1	0	0	1	0	0							2	0.07
Relacionado con droga	0	0	1	0	0	0							1	0.04
Secuestro	1	0	0	0	0	0							1	0.04
Tratando de robar o atracar	0	0	0	0	0	1							1	0.04
Víctima de robo o atraco	0	0	0	1	0	0							1	0.04
TOTAL	3	0	1	2	0	1							7	
TASA TOTAL														0.26

Fuente: División de Estadísticas del Instituto Nacional de Ciencias Forenses (INACIF), Departamento de Estadísticas y Cartografía de la Policía Nacional (P.N.) y la Oficina Nacional de Estadística (ONE).

NO VINCULADOS DIRECTAMENTE CON LA DELINCUENCIA														
Circunstancia	Enero	Febrero	Marzo	Abril	Mayo	Junio	Julio	Agosto	Septiembre	Octubre	Noviembre	Diciembre	TOTAL	Tasa de homicidios de mujeres y feminicidios por cada 100,000/hab.
Feminicidio íntimo	6	6	4	5	9	12							42	1.57
Riña	2	3	4	2	1	0							12	0.45
Pasional	1	5	0	0	0	0							6	0.22
Riña pasional	0	0	0	0	0	1							1	0.04
Violación sexual	1	1	0	0	0	0							2	0.07
Violencia intrafamiliar	2	1	1	1	1	0							6	0.22
TOTAL	12	16	9	8	11	13							69	
TASA TOTAL														2.57

Fuente: División de Estadísticas del Instituto Nacional de Ciencias Forenses (INACIF), Departamento de Estadísticas y Cartografía de la Policía Nacional (P.N.) y la Oficina Nacional de Estadística (ONE).

EN PROCESO DE INVESTIGACIÓN														
Circunstancia	Enero	Febrero	Marzo	Abril	Mayo	Junio	Julio	Agosto	Septiembre	Octubre	Noviembre	Diciembre	TOTAL	Tasa de homicidios de mujeres y feminicidios por cada 100,000/hab.
En proceso de investigación	0	1	1	1	2	1							6	0.22

Fuente: División de Estadísticas del Instituto Nacional de Ciencias Forenses (INACIF), Departamento de Estadísticas y Cartografía de la Policía Nacional (P.N.) y la Oficina Nacional de Estadística (ONE).

ACCIÓN LEGAL														
Circunstancia	Enero	Febrero	Marzo	Abril	Mayo	Junio	Julio	Agosto	Septiembre	Octubre	Noviembre	Diciembre	TOTAL	Tasa de homicidios de mujeres y feminicidios por cada 100,000/hab.
Acción legal	0	0	1	0	0	1							2	0.07
TASA GLOBAL DE HOMICIDIOS DE MUJERES Y FEMINICIDIOS														3.13

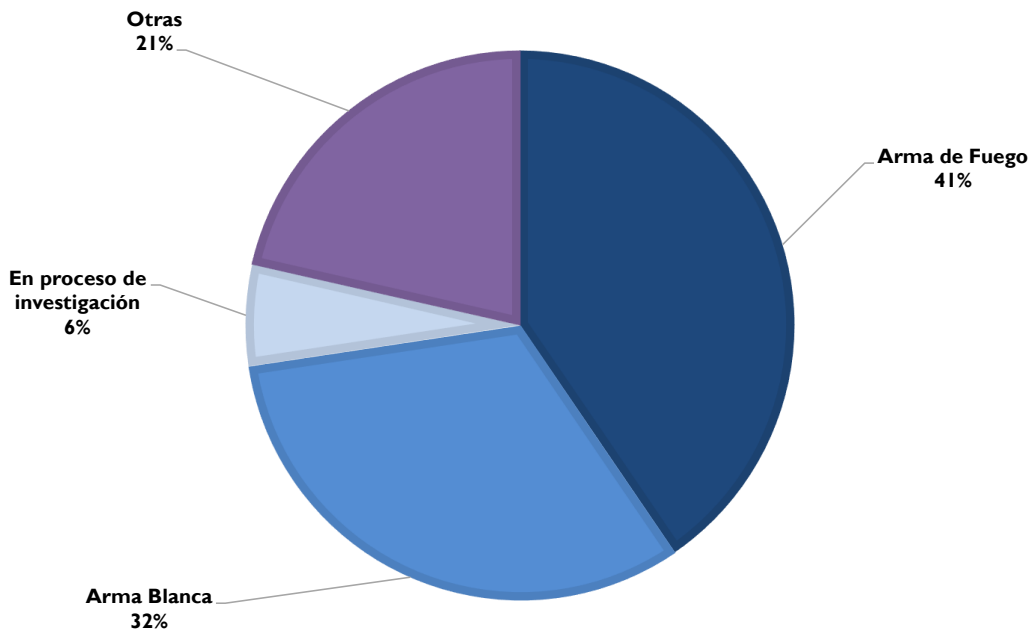
Fuente: División de Estadísticas del Instituto Nacional de Ciencias Forenses (INACIF), Departamento de Estadísticas y Cartografía de la Policía Nacional (P.N.) y la Oficina Nacional de Estadística (ONE).

HOMICIDIOS DE MUJERES Y FEMINICIDIOS, SEGÚN TIPO DE ARMA

Mes	Arma de Fuego	Arma Blanca	En proceso de investigación	Otras	TOTAL
Enero	2	6	2	5	15
Febrero	7	7	2	1	17
Marzo	6	4	1	1	12
Abril	7	2	0	2	11
Mayo	5	3	0	5	13
Junio	7	5	0	4	16
TOTAL	34	27	5	18	84

Fuente: División de Estadísticas del Instituto Nacional de Ciencias Forenses (INACIF) y el Departamento de Estadísticas y Cartografía de la Policía Nacional (P.N.).

HOMICIDIOS DE MUJERES Y FEMINICIDIOS, SEGÚN TIPO DE ARMA

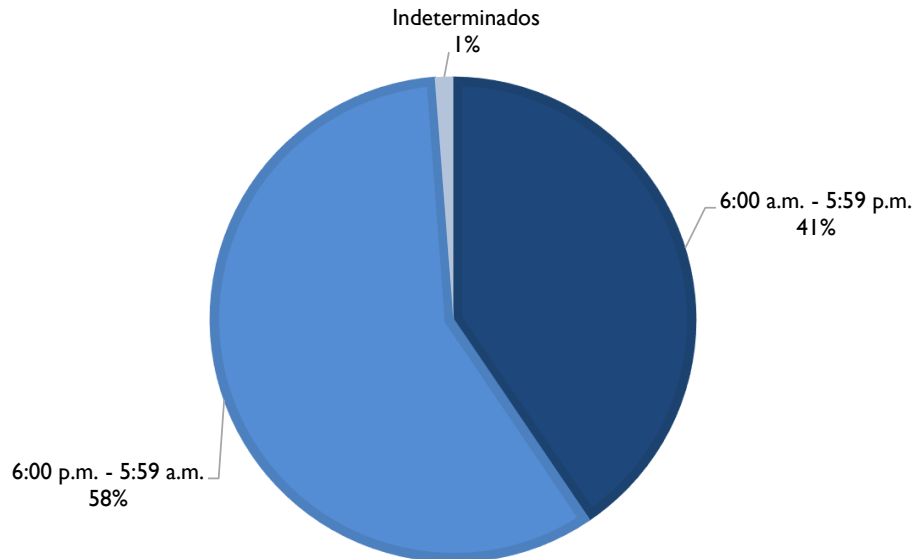


HOMICIDIOS DE MUJERES Y FEMINICIDIOS, SEGÚN HORA DE COMISIÓN

Mes	6:00 a.m. - 5:59 p.m.	6:00 p.m. - 5:59 a.m.	Indeterminados	TOTAL
Enero	7	8	0	15
Febrero	6	11	0	17
Marzo	5	7	0	12
Abril	7	3	1	11
Mayo	4	9	0	13
Junio	5	11	0	16
TOTAL	34	49	1	84

Fuente: División de Estadísticas del Instituto Nacional de Ciencias Forenses (INACIF) y el Departamento de Estadísticas y Cartografía de la Policía Nacional (P.N.).

**HOMICIDIOS DE MUJERES Y FEMINICIDIOS,
SEGÚN HORA DE COMISIÓN**

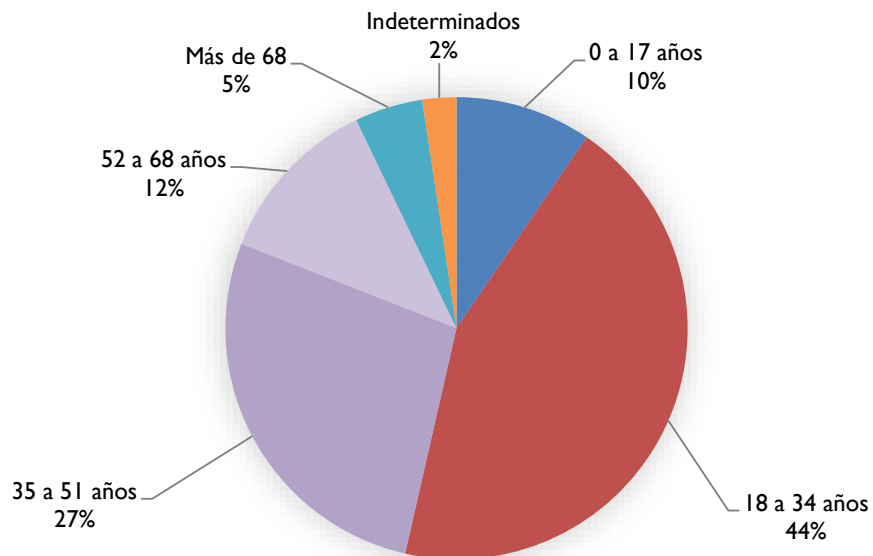


**HOMICIDIOS DE MUJERES Y FEMINICIDIOS A NIVEL NACIONAL,
SEGÚN EDAD DE LA VÍCTIMA**

Mes	0 a 17 años	18 a 34 años	35 a 51 años	52 a 68 años	Más de 68	Indeterminados	TOTAL
Enero	3	5	4	2	1	0	15
Febrero	1	5	7	1	2	1	17
Marzo	0	6	1	3	1	1	12
Abril	2	3	4	2	0	0	11
Mayo	1	8	3	1	0	0	13
Junio	1	10	4	1	0	0	16
TOTAL	8	37	23	10	4	2	84

Fuente: División de Estadísticas del Instituto Nacional de Ciencias Forenses (INACIF) y el Departamento de Estadísticas y Cartografía de la Policía Nacional (P.N.).

**HOMICIDIOS DE MUJERES Y FEMINICIDIOS A NIVEL NACIONAL,
SEGÚN LA EDAD DE LA VÍCTIMA**

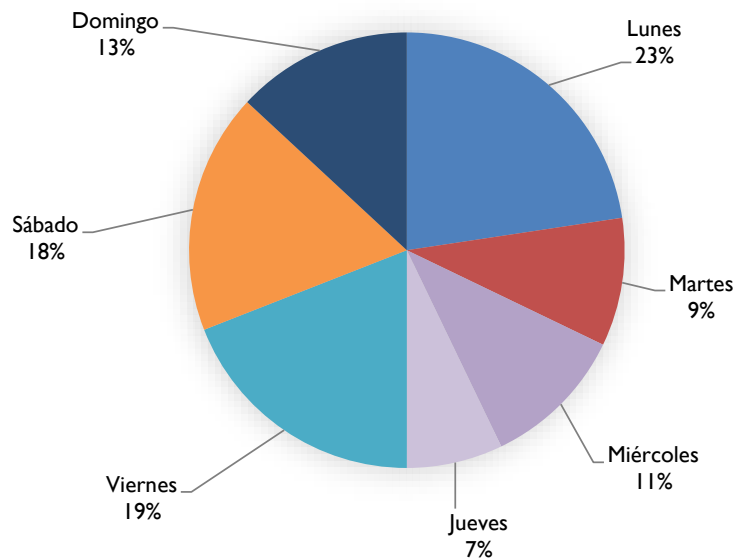


**HOMICIDIOS DE MUJERES Y FEMINICIDIOS A NIVEL NACIONAL,
SEGÚN EL DÍA DE OCURRENCIA**

Mes	Lunes	Martes	Miércoles	Jueves	Viernes	Sábado	Domingo	TOTAL
Enero	2	1	1	1	5	2	3	15
Febrero	8	1	2	0	1	2	3	17
Marzo	4	0	1	1	4	2	0	12
Abril	1	3	1	0	0	5	1	11
Mayo	2	1	4	2	1	1	2	13
Junio	2	2	0	2	5	3	2	16
TOTAL	19	8	9	6	16	15	11	84

Fuente: División de Estadísticas del Instituto Nacional de Ciencias Forenses (INACIF) y el Departamento de Estadísticas y Cartografía de la Policía Nacional (P.N.).

**HOMICIDIOS DE MUJERES Y FEMINICIDIOS A NIVEL NACIONAL,
SEGÚN EL DÍA DE OCURRENCIA**



**HOMICIDIOS DE MUJERES Y FEMINICIDIOS A
NIVEL NACIONAL,
SEGÚN NACIONALIDAD DE LA VÍCTIMA**

Nacionalidad	TOTAL	%
Dominicana	69	82.14%
Haitiana	14	16.67%
Cubana	1	1.19%
TOTAL	84	100%

Fuente: División de Estadísticas del Instituto Nacional de Ciencias Forenses (INACIF) y el Departamento de Estadísticas y Cartografía de la Policía Nacional (P.N.).

DEPARTAMENTO DE ESTADÍSTICAS
HOMICIDIOS DE MUJERES Y FEMINICIDIOS A NIVEL NACIONAL, SEGÚN PROVINCIA

Provincia	Enero		Febrero		Marzo		Abril		Mayo		Junio		Julio		Agosto		Septiembre		Octubre		Noviembre		Diciembre		TOTAL	
	Feminicidios	Homicidios de mujeres	Feminicidios	Homicidios de mujeres	Feminicidios	Homicidios de mujeres	Feminicidios	Homicidios de mujeres	Feminicidios	Homicidios de mujeres	Feminicidios	Homicidios de mujeres	Feminicidios	Homicidios de mujeres	Feminicidios	Homicidios de mujeres	Feminicidios	Homicidios de mujeres	Feminicidios	Homicidios de mujeres	Feminicidios	Homicidios de mujeres	Feminicidios	Homicidios de mujeres		
Bahoruco	0	0	0	3	0	0	1	1	0	0	0	0													5	
Distrito Nacional	0	0	1	1	0	1	1	2	0	0	1	0														7
Duarte	1	0	0	0	0	0	0	0	0	0	2	0														3
Españat	1	0	1	0	1	0	0	0	0	1	1	0														5
Hato Mayor	0	0	0	0	0	0	0	0	1	0	0	0														1
Hermanas Mirabal	0	0	0	0	0	2	0	0	0	0	0	0														2
La Altagracia	2	0	0	1	0	0	0	0	1	0	1	0														5
La Romana	0	0	0	1	0	0	0	0	0	0	0	0														1
La Vega	0	1	0	0	0	0	0	0	0	0	1	0														2
María Trinidad Sánchez	0	0	0	0	0	0	0	0	0	0	1	0														1
Monseñor Nouel	0	0	0	0	0	0	2	0	0	0	0	0														2
Montecristi	1	0	0	0	0	0	0	0	0	0	0	0														1
Pedernales	0	0	0	0	0	0	0	0	0	0	0	1														1
Puerto Plata	0	0	0	1	0	0	0	1	0	0	0	0														2
Samaná	0	0	0	0	0	1	0	0	0	0	1	0														2
San Cristóbal	0	1	1	1	1	1	0	0	1	0	0	1														7
San José de Ocoa	0	0	1	0	0	0	0	0	0	0	0	1														2
San Juan de la Maguana	0	0	0	0	0	0	0	0	0	0	1	0														1
San Pedro de Macorís	0	1	1	2	0	0	0	0	2	1	1	0														8
Sánchez Ramírez	0	0	0	0	1	0	0	0	1	0	0	0														2
Santiago	0	0	0	0		0	0	0	1	0	1	0														2
Santo Domingo	1	6	1	1	1	3	1	2	1	2	1	1														21
Valverde	0	0	0	0	0	0	0	0	1	0	0	0														1
TOTAL	6	9	6	11	4	8	5	6	9	4	12	4														84

Fuente: División de Estadísticas del Instituto Nacional de Ciencias Forenses (INACIF) y el Departamento de Estadísticas y Cartografía de la Policía Nacional (P.N.).

HOMICIDIOS DE MUJERES Y FEMINICIDIOS EN PROVINCIA SANTO DOMINGO, SEGÚN LUGAR DE OCURRENCIA

Barrios/sectores/avenidas	Enero	Febrero	Marzo	Abril	Mayo	Junio	Julio	Agosto	Septiembre	Octubre	Noviembre	Diciembre	TOTAL
Andrés	0	0	1	0	0	0							1
Villa Los Peloteros	1	0	0	0	0	0							1
Cansino Adentro	1	0	0	0	0	0							1
El Almirante	2	0	0	0	0	0							2
Ens. Ozama	0	1	0	0	0	0							1
Hipódromo	0	0	0	1	0	0							1
Invivienda	0	0	1	0	0	0							1
La Esperanza	1	0	0	0	0	0							1
La Caleta	0	1	0	0	0	0							1
La Isabela	0	0	0	0	0	1							1
La Victoria	0	0	0	0	0	1							1
La Guayiga	0	0	0	0	1	0							1
Los Frailes	0	0	1	0	0	0							1
Los Frailes I	0	0	0	0	1	0							1
La Unión	1	0	0	0	0	0							1
Pantoja	0	0	0	1	0	0							1
Prado Oriental	0	0	0	0	1	0							1
Sabana Perdida	1	0	1	0	0	0							2
San Isidro	0	0	0	1	0	0							1
TOTAL	7	2	4	3	3	2							21

Fuente: División de Estadísticas del Instituto Nacional de Ciencias Forenses (INACIF) y el Departamento de Estadísticas y Cartografía de la Policía Nacional (P.N.).

HOMICIDIOS DE MUJERES Y FEMINICIDIOS EN DISTRITO NACIONAL, SEGÚN LUGAR DE OCURRENCIA

Barrios/sectores/avenidas	Enero	Febrero	Marzo	Abril	Mayo	Junio	Julio	Agosto	Septiembre	Octubre	Noviembre	Diciembre	TOTAL
27 de Febrero	0	0	0	1	0	0							1
Claret	0	0	0	0	0	1							1
Gualey	0	1	0	0	0	0							1
Mirador Sur	0	0	1	0	0	0							1
Los Guandules	0	0	0	1	0	0							1
Los Ríos	0	1	0	0	0	0							1
Urb. Fernández	0	0	0	1	0	0							1
TOTAL	0	2	1	3	0	1							7

Fuente: División de Estadísticas del Instituto Nacional de Ciencias Forenses (INACIF) y el Departamento de Estadísticas y Cartografía de la Policía Nacional (P.N.).

HOMICIDIOS DE MUJERES Y FEMINICIDIOS EN PROVINCIA SANTIAGO, SEGÚN LUGAR DE OCURRENCIA

Barrios/sectores/avenidas	Enero	Febrero	Marzo	Abril	Mayo	Junio	Julio	Agosto	Septiembre	Octubre	Noviembre	Diciembre	TOTAL
Los Almácigos	0	0	0	0	1	0							1
Los Prado	0	0	0	0	0	1							1
TOTAL	0	0	0	0	1	1							2

Fuente: División de Estadísticas del Instituto Nacional de Ciencias Forenses (INACIF) y el Departamento de Estadísticas y Cartografía de la Policía Nacional (P.N.).