



**REPÚBLICA DOMINICANA  
PROCURADURÍA GENERAL DE LA REPÚBLICA**

**PRELIMINAR**

**TABLAS / CUADROS HOMICIDIOS EN LA REPÚBLICA  
DOMINICANA**

**JUNIO 2022**

Este documento muestra a través de una serie de tablas los homicidios según sexo, edad, nacionalidad, provincia, barrio, circunstancias, mes, día y hora.

**DIRECCIÓN DE ESTADÍSTICAS Y  
ANÁLISIS**



**PROCURADURÍA GENERAL  
DE LA REPÚBLICA**

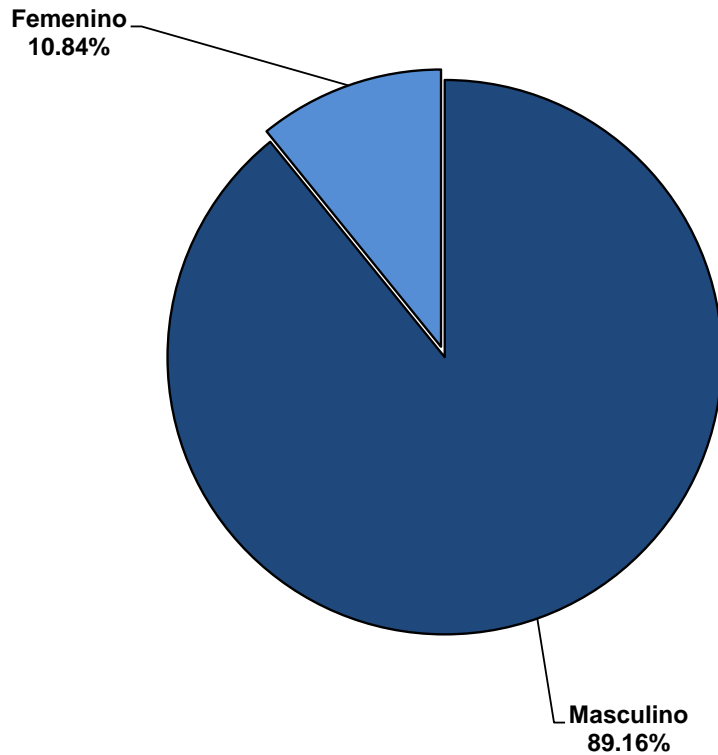
**REPÚBLICA DOMINICANA  
DEPARTAMENTO DE ESTADÍSTICAS**

**HOMICIDIOS A NIVEL NACIONAL, SEGÚN  
SEXO DE LA VÍCTIMA**

<b>Sexo</b>	<b>Total</b>
Masculino	691
Femenino	84
<b>Total</b>	<b>775</b>

Fuente: Instituto Nacional de Ciencias Forenses y Policía Nacional.

**HOMICIDIOS A NIVEL NACIONAL,  
SEGÚN SEXO DE LA VÍCTIMA**



**REPÚBLICA DOMINICANA  
DEPARTAMENTO DE ESTADÍSTICAS**
**HOMICIDIOS SEGÚN LAS CIRCUNSTANCIA**

<b>HOMICIDIOS RELACIONADOS DIRECTAMENTE CON LA DELINCUENCIA</b>																	
Circunstancia	Enero	Febrero	Marzo	Abril	Mayo	Junio	Julio	Agosto	Septiembre	Octubre	Noviembre	Diciembre	Sexo		Total	Tasa de homicidios por cada 100 Mil Habitantes	
													Masculino	Femenino			
Despojo de arma de fuego	3	1	5	2	5	5								21	0	21	0.40
Despojo de celular	2	1	1	1	2	1								8	0	8	0.15
Despojo de dinero	1	0	0	1	0	3								5	0	5	0.09
Despojo de motocicleta	2	1	1	1	0	3								11	0	8	0.15
Despojo de motocicleta y arma de fuego	0	1	0	0	0	0								1	0	1	0.02
Despojo de vehículo	0	0	0	0	0	1								1	0	1	0.02
Estafa	0	0	0	0	1	0								0	1	1	0.02
Intento de atraco	3	4	8	0	7	3								24	1	25	0.47
Intento de despojo de arma de fuego	0	0	1	0	0	0								1	0	1	0.02
Intento de despojo de motocicleta	0	0	1	0	0	0								1	0	1	0.02
Relacionado con droga	15	8	2	12	11	11								59	0	59	1.11
Robo a empresa	0	0	0	0	1	0								1	0	1	0.02
Persecución policial	0	0	0	0	2	0								2	0	2	0.04
Servicio policial	0	0	1	1	1	0								3	0	3	0.06
Sicariato	0	0	2	0	0	0								2	0	2	0.04
Tratando de robar o atracar	8	8	8	3	12	4								43	0	43	0.81
Víctima de robo o atraco	8	7	3	11	16	6								43	5	51	0.96
<b>TOTAL</b>	<b>42</b>	<b>31</b>	<b>33</b>	<b>32</b>	<b>58</b>	<b>37</b>	<b>0</b>	<b>0</b>	<b>0</b>	<b>0</b>	<b>0</b>	<b>0</b>	<b>0</b>	<b>226</b>	<b>7</b>	<b>233</b>	
<b>TASA TOTAL</b>																	<b>4.39</b>

Fuente: Policía Nacional, Instituto Nacional de Ciencias Forenses y Oficina Nacional de Estadísticas.

<b>HOMICIDIOS NO RELACIONADOS DIRECTAMENTE CON LA DELINCUENCIA</b>																	
Circunstancia	Enero	Febrero	Marzo	Abril	Mayo	Junio	Julio	Agosto	Septiembre	Octubre	Noviembre	Diciembre	Sexo		Total	Tasa de homicidios por cada 100 Mil Habitantes	
													Masculino	Femenino			
Accidental	4	0	0	2	3	0								5	4	9	0.17
Feminicidio íntimo	7	4	2	11	4	7								0	35	35	0.66
Feminicidio por conexión	0	1	0	1	0	0								0	2	2	0.04
Pasional	7	3	5	2	0	1								18	0	18	0.34
Riña	48	42	45	52	59	44								271	19	290	5.51
Riña pasional	5	1	2	2	8	0								14	4	18	0.34
Violación sexual	0	0	1	0	0	0								0	1	1	0.02
Violencia intrafamiliar	1	2	0	2	1	1								5	2	7	0.13
<b>TOTAL</b>	<b>72</b>	<b>53</b>	<b>55</b>	<b>72</b>	<b>75</b>	<b>53</b>	<b>0</b>	<b>0</b>	<b>0</b>	<b>0</b>	<b>0</b>	<b>0</b>	<b>0</b>	<b>313</b>	<b>67</b>	<b>380</b>	
<b>TASA TOTAL</b>																	<b>7.16</b>

Fuente: Policía Nacional, Instituto Nacional de Ciencias Forenses y Oficina Nacional de Estadísticas.

<b>ACCION LEGAL</b>																	
Circunstancia	Enero	Febrero	Marzo	Abril	Mayo	Junio	Julio	Agosto	Septiembre	Octubre	Noviembre	Diciembre	Sexo		Total	Tasa de homicidios por cada 100 Mil Habitantes	
													Masculino	Femenino			
Acción legal	6	8	12	11	9	4								49	1	50	0.94

Fuente: Policía Nacional, Instituto Nacional de Ciencias Forenses y Oficina Nacional de Estadísticas.

<b>DESCONOCIDA</b>																	
Circunstancia	Enero	Febrero	Marzo	Abril	Mayo	Junio	Julio	Agosto	Septiembre	Octubre	Noviembre	Diciembre	Sexo		Total	Tasa de homicidios por cada 100 Mil Habitantes	
													Masculino	Femenino			
Desconocida	7	11	27	24	22	21								103	9	112	2.11
<b>Tasa global de homicidio por cada 100 mil habitantes</b>																	
<b>14.59</b>																	

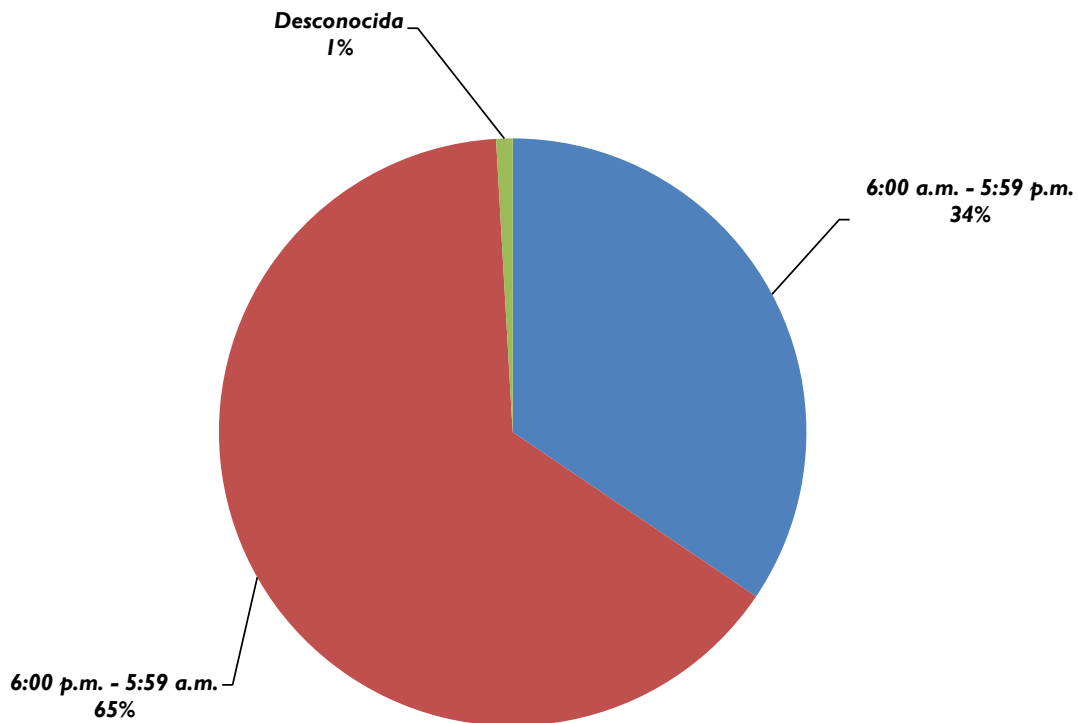
Fuente: Policía Nacional, Instituto Nacional de Ciencias Forenses y Oficina Nacional de Estadísticas.

**HOMICIDIOS SEGÚN HORA DE COMISIÓN**

Mes	6:00 a.m. - 5:59 p.m.	6:00 p.m. - 5:59 a.m.	Desconocida	Sexo		TOTAL
				Masculino	Femenino	
Enero	40	87	0	114	13	<b>127</b>
Febrero	27	75	1	92	11	<b>103</b>
Marzo	40	84	3	116	11	<b>127</b>
Abril	50	89	0	119	20	<b>139</b>
Mayo	60	104	0	149	15	<b>164</b>
Junio	50	62	3	101	14	<b>115</b>
<b>TOTAL</b>	<b>267</b>	<b>501</b>	<b>7</b>	<b>691</b>	<b>84</b>	<b>775</b>

Fuente: Instituto Nacional de Ciencias Forenses y Policía Nacional.

**HOMICIDIOS SEGÚN HORA DE COMISIÓN**

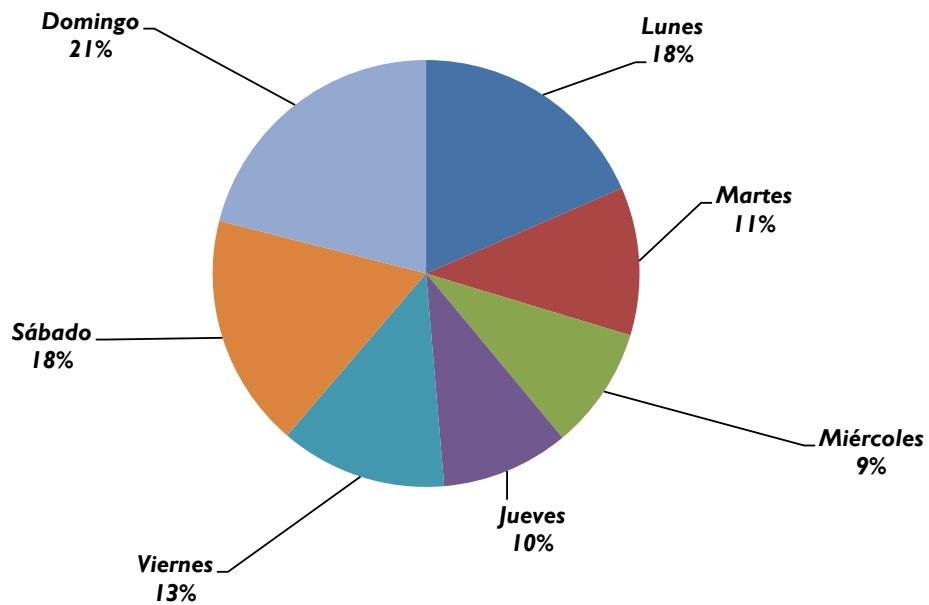


**HOMICIDIOS SEGÚN DÍA DE LA SEMANA A NIVEL NACIONAL**

Mes	Lunes	Martes	Miércoles	Jueves	Viernes	Sábado	Domingo	Sexo		TOTAL
								Masculino	Femenino	
Enero	24	11	11	9	9	30	33	114	13	127
Febrero	18	13	8	4	10	24	26	92	11	103
Marzo	18	16	17	12	15	21	28	116	11	127
Abril	25	14	13	15	23	22	27	119	20	139
Mayo	42	19	11	19	23	17	33	149	15	164
Junio	16	14	12	16	18	23	16	101	14	115
<b>TOTAL</b>	<b>143</b>	<b>87</b>	<b>72</b>	<b>75</b>	<b>98</b>	<b>137</b>	<b>163</b>	<b>691</b>	<b>84</b>	<b>775</b>

Fuente: Instituto Nacional de Ciencias Forenses y Policía Nacional.

**HOMICIDIOS SEGÚN DÍA DE LA  
SEMANA**

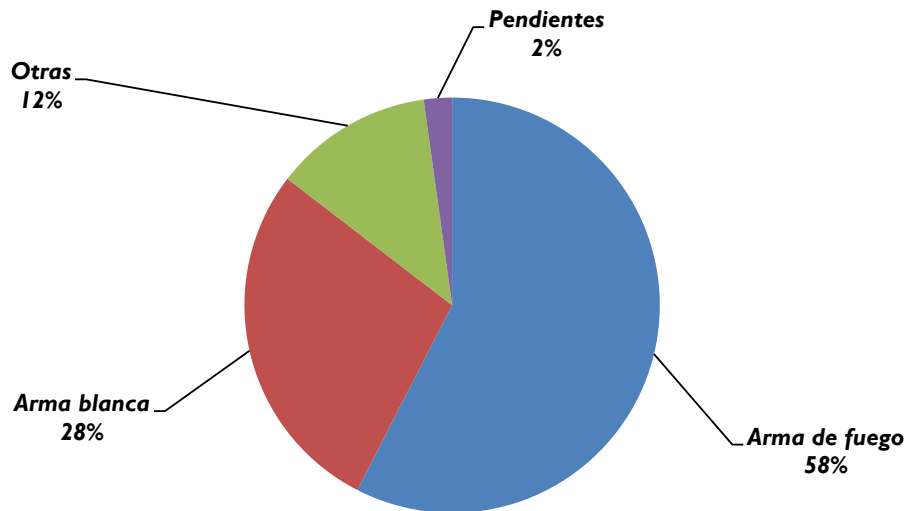


**HOMICIDIOS POR TIPO DE ARMA A NIVEL NACIONAL**

Mes	Arma de fuego	Arma blanca	Otras	Pendientes	Sexo		TOTAL
					Masculino	Femenino	
Enero	73	36	16	2	114	13	127
Febrero	51	34	15	3	92	11	103
Marzo	77	34	16	0	116	11	127
Abril	68	45	20	6	119	20	139
Mayo	113	33	16	2	149	15	164
Junio	64	34	13	4	101	14	115
<b>TOTAL</b>	<b>446</b>	<b>216</b>	<b>96</b>	<b>17</b>	<b>691</b>	<b>84</b>	<b>775</b>

Fuente: Instituto Nacional de Ciencias Forenses y Policía Nacional.

**HOMICIDIOS POR TIPO DE ARMA A NIVEL NACIONAL**

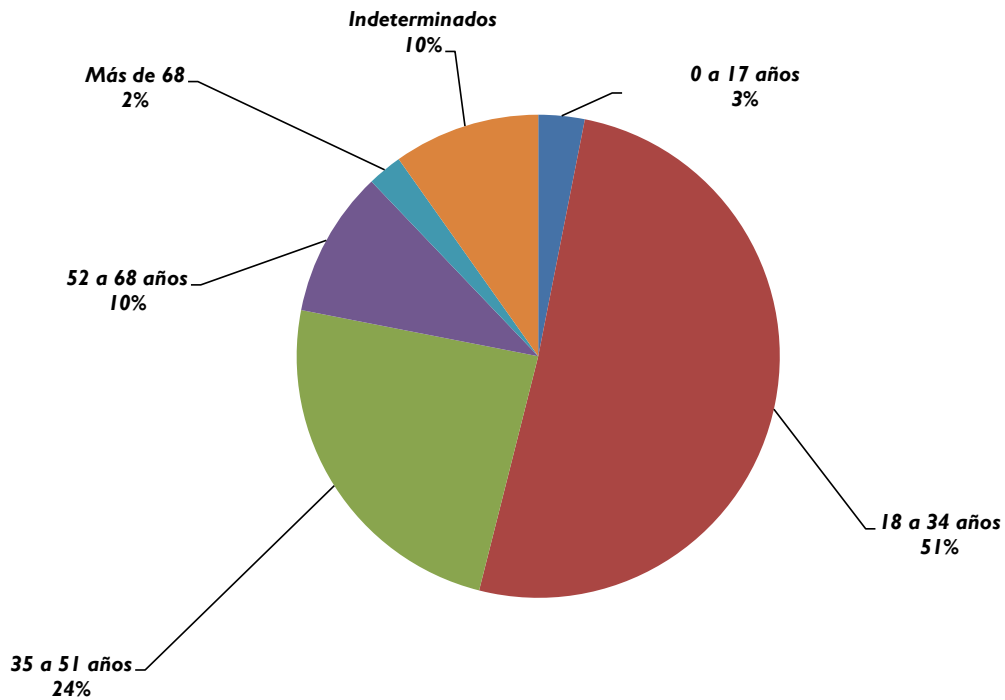


**HOMICIDIOS SEGÚN EDAD DE LA VÍCTIMA**

Mes	0 a 17 años	18 a 34 años	35 a 51 años	52 a 68 años	Más de 68	Indeterminados	Sexo		TOTAL
							Masculino	Femenino	
Enero	6	60	34	11	3	13	114	13	127
Febrero	3	59	21	10	2	8	92	11	103
Marzo	5	61	35	13	2	11	116	11	127
Abril	4	73	26	11	7	18	119	20	139
Mayo	5	87	37	20	1	14	149	15	164
Junio	1	54	34	11	3	12	101	14	115
<b>TOTAL</b>	<b>24</b>	<b>394</b>	<b>187</b>	<b>76</b>	<b>18</b>	<b>76</b>	<b>691</b>	<b>84</b>	<b>775</b>

Fuente: Instituto Nacional de Ciencias Forenses y Policía Nacional.

**HOMICIDIOS SEGÚN EDAD DE LA VICTIMA**





**PROCURADURÍA GENERAL  
DE LA REPÚBLICA**

**REPÚBLICA DOMINICANA  
DEPARTAMENTO DE ESTADÍSTICAS**

### HOMICIDIOS SEGÚN NACIONALIDAD DE LA VÍCTIMA

Mes	Dominicana	Haitiana	Colombiana	Ecuatoriana	Alemana	Canadiense	Checa	China	Americana	Italiana	Sexo		TOTAL
											Masculino	Femenino	
Enero	106	20	0	1	0	0	0	0	0	0	114	13	127
Febrero	80	22	0	0	0	0	0	0	1	0	92	11	103
Marzo	110	17	0	0	0	0	0	0	0	0	116	11	127
Abril	119	16	0	0	1	1	1	1	0	0	119	20	139
Mayo	147	15	1	0	0	0	0	0	1	0	149	15	164
Junio	96	17	0	0	0	0	0	0	1	1	101	14	115
<b>TOTAL</b>	<b>658</b>	<b>107</b>	<b>1</b>	<b>1</b>	<b>1</b>	<b>1</b>	<b>1</b>	<b>1</b>	<b>3</b>	<b>1</b>	<b>691</b>	<b>84</b>	<b>775</b>
%	<b>84.90%</b>	<b>13.81%</b>	<b>0.13%</b>	<b>0.13%</b>	<b>0.13%</b>	<b>0.13%</b>	<b>0.13%</b>	<b>0.13%</b>	<b>0.39%</b>	<b>0.13%</b>	<b>89.16%</b>	<b>10.84%</b>	

Fuente: Instituto Nacional de Ciencias Forenses y Policía Nacional.



**HOMICIDIOS Y ACCIONES POLICIALES POR MES**

Mes	Homicidios	Sexo		Tasa de homicidios por cada 100,000/hab.	Homicidios sin acción policial	Tasa de homicidios sin acción policial por cada 100,000/hab.	Acción policial	Tasa de muertes en acción policial por cada 100,000/hab.
		Masculino	Femenino					
Enero	127	114	13	14.35	121	13.67	6	<b>0.68</b>
Febrero	103	92	11	11.64	95	10.73	8	<b>0.90</b>
Marzo	127	116	11	14.35	115	12.99	12	<b>1.36</b>
Abril	139	119	20	15.70	128	14.46	11	<b>1.24</b>
Mayo	164	149	15	18.53	155	17.51	9	<b>1.02</b>
Junio	115	101	14	12.99	111	12.54	4	<b>0.45</b>
<b>TOTAL</b>	<b>775</b>	<b>691</b>	<b>84</b>	<b>14.59</b>	<b>725</b>	<b>13.65</b>	<b>50</b>	<b>0.94</b>

Fuente: Policía Nacional, Instituto Nacional de Ciencias Forenses y Oficina Nacional de Estadísticas.

### HOMICIDIOS

Año	Habitantes	Enero	Febrero	Marzo	Abril	Mayo	Junio	Julio	Agosto	Septiembre	Octubre	Noviembre	Diciembre	Sexo		Total homicidios	Tasa de homicidios por cada 100,000/hab.	Total acción policial	Total homicidios sin acción policial	Tasa de homicidios sin acción policial por cada 100,000/hab.
														Masculino	Femenino					
2021	10,535,535	117	92	126	94	125	90							569	75	644	12.23	35	609	11.56
2022	10,621,938	127	103	127	139	164	115							691	84	775	14.59	50	725	13.65

Fuente: Policía Nacional, Instituto Nacional de Ciencias Forenses y Oficina Nacional de Estadísticas.

## HOMICIDIOS SEGÚN LA PROVINCIA DEL HECHO

HOMICIDIOS														
Jurisdicción	Enero	Febrero	Marzo	Abril	Mayo	Junio	SEXO		Cantidad	Habitantes	Tasa de homicidios por cada 100, 000 HAB.	Acción policial	Homicidio sin acción policial	Tasa de homicidios sin acción policial por cada 100, 000 hab.
							Masculino	Femenino						
Azua	2	1	4	1	2	4	13	1	14	222,947	12.56	0	14	12.56
Bahoruco	1	1	2	3	1	1	8	1	9	101,597	17.72	0	9	17.72
Barahona	5	2	1	4	1	7	17	3	20	189,012	21.16	0	20	21.16
Dajabón	1	2	0	0	0	2	5	0	5	66,883	14.95	1	4	11.96
Distrito Nacional	16	13	18	19	30	16	101	11	112	1,055,879	21.21	12	100	18.94
Duarte	2	2	4	4	5	1	18	0	18	300,241	11.99	1	17	11.32
El Seibo	1	0	0	3	0	2	5	1	6	94,587	12.69	1	5	10.57
Elias Piña	1	1	0	0	0	0	1	1	2	63,196	6.33	0	2	6.33
Espaillat	0	4	1	2	2	2	11	0	11	241,001	9.13	3	8	6.64
Hato Mayor	0	0	0	0	0	0	0	0	0	85,730	0.00	0	0	0.00
Hermanas Mirabal	1	0	1	1	0	0	2	1	3	91,939	6.53	0	3	6.53
Independencia	0	0	0	1	0	1	2	0	2	59,472	6.73	0	2	6.73
La Altagracia	4	4	4	2	3	2	16	3	19	368,324	10.32	4	15	8.15
La Romana	3	4	4	5	7	1	22	2	24	277,175	17.32	3	21	15.15
La Vega	2	3	2	7	2	4	18	2	20	413,623	9.67	1	19	9.19
María Trinidad Sánchez	4	2	3	1	1	0	9	2	11	140,803	15.62	0	11	15.62
Monseñor Nouel	2	1	1	2	2	0	7	1	8	175,632	9.11	0	8	9.11
Monte Plata	1	1	2	1	2	0	6	1	7	191,845	7.30	0	7	7.30
Montecristi	2	4	4	0	0	1	11	0	11	118,240	18.61	1	10	16.91
Pedernales	2	0	0	2	0	0	3	1	4	35,557	22.50	1	3	16.87
Peravia	5	1	1	3	4	2	15	1	16	199,553	16.04	0	16	16.04
Puerto Plata	3	1	0	8	4	3	14	5	19	334,639	11.36	1	18	10.76
Samaná	1	1	3	1	0	4	10	0	10	113,909	17.56	1	9	15.80
San Cristóbal	3	4	10	9	6	8	33	7	40	649,724	12.31	2	38	11.70
San José de Ocoa	1	0	1	0	2	0	3	1	4	53,249	15.02	0	4	15.02
San Juan	5	3	3	2	0	3	13	3	16	218,778	14.63	2	14	12.80
San Pedro de Macorís	4	2	2	4	8	2	19	3	22	307,027	14.33	0	22	14.33
Sánchez Ramírez	0	1	2	3	1	1	7	1	8	151,791	10.54	0	8	10.54
Santiago	12	10	17	16	19	11	79	6	85	1,058,937	16.05	4	81	15.30
Santiago Rodríguez	0	5	0	1	0	3	7	2	9	57,143	31.50	0	9	31.50
Santo Domingo	43	30	35	30	60	31	205	24	229	3,004,509	15.24	11	218	14.51
Valverde	0	0	2	4	2	3	11	0	11	178,996	12.29	1	10	11.17
<b>Total</b>	<b>127</b>	<b>103</b>	<b>127</b>	<b>139</b>	<b>164</b>	<b>115</b>	<b>691</b>	<b>84</b>	<b>775</b>	<b>10,621,938</b>	<b>14.59</b>	<b>50</b>	<b>725</b>	<b>13.65</b>

Fuente: Policía Nacional, Instituto Nacional de Ciencias Forenses y Oficina Nacional de Estadísticas.

**REPÚBLICA DOMINICANA  
DEPARTAMENTO DE ESTADÍSTICAS**

<b>HOMICIDIOS SEGÚN BARRIOS, SECTORES Y AVENIDAS DE LA PROVINCIA SANTO DOMINGO</b>																
<b>Barrios/sectores/avenidas</b>	<b>Enero</b>	<b>Febrero</b>	<b>Marzo</b>	<b>Abril</b>	<b>Mayo</b>	<b>Junio</b>	<b>Julio</b>	<b>Agosto</b>	<b>Septiembre</b>	<b>Octubre</b>	<b>Noviembre</b>	<b>Diciembre</b>	<b>Sexo</b>		<b>Total</b>	
													<b>Masculino</b>	<b>Femenino</b>		
Alma Rosa I	1	1	0	0	0	0								2	0	2
Alma Rosa II	0	4	0	0	0	0								2	2	4
Altos de Loyola	0	1	0	0	0	0								1	0	1
Acacia	0	0	0	0	0	1								1	0	1
Andrés	0	0	0	0	3	0								2	1	3
Duarte	0	0	0	0	0	1								1	0	1
Boca Chica	0	0	1	0	3	0								3	1	4
Brisas del Este	0	0	2	0	0	0								2	0	2
Eduardo Brito	1	1	0	0	1	0								3	0	3
El Progreso	0	0	0	1	0	0								0	1	1
Los Sanjuaneros	0	0	0	0	0	1								1	0	1
Mejoramiento Social	0	0	0	1	0	0								1	0	1
Las Mercedes	0	1	0	0	0	0								1	0	1
Canaan	0	1	0	0	0	0								1	0	1
Cabayona	0	0	0	1	0	0								1	0	1
Camboya	0	0	0	0	1	0								1	0	1
Cansino Adentro	0	0	1	0	0	0								1	0	1
El Almirante	0	1	0	0	1	0								2	0	2
El Tamarindo	3	0	0	1	1	0								5	0	5
El Invi	1	0	0	0	0	0								0	1	1
Engombe	0	0	0	0	0	1								0	1	1
El Naranjo	0	0	1	0	0	0								1	0	1
Ens. Isabelita	0	0	1	0	0	0								1	0	1
El Higuero	0	0	0	0	2	0								2	0	2
Ens. Ozama	1	0	0	0	0	0								1	0	1
Hainamosa	1	0	0	0	1	0								2	0	2
Hacienda Estrella	0	0	0	1	0	0								1	0	1
Hato Nuevo	0	0	0	0	1	0								1	0	1
Herrera	0	1	3	0	3	3								10	0	10
Hipódromo	0	0	0	1	0	1								2	0	2
Jardines de Alma Rosa	1	0	0	0	0	0								1	0	1
La Toronja	0	0	1	1	0	0								2	0	2
La Caleta	0	0	2	0	4	2								8	0	8
La Piña	0	1	0	0	1	0								2	0	2
La Ureña	1	2	2	0	0	0								4	1	5
La Guayiga	0	0	1	0	0	0								1	0	1

La Nueva Barquita	0	0	0	0	1	0									1	0	1
La Victoria	4	2	0	0	2	0									8	0	8
Las Palmeras	0	1	0	0	0	0									0	1	1
Los Alcarrizos	2	1	1	0	0	0									4	0	4
Los Cocos	0	0	0	0	1	0									1	0	1
Los Barrancones	0	0	0	0	1	0									1	0	1
Los Frailes I	1	1	0	0	1	0									2	1	3
Los Frailes II	0	0	1	1	0	0									2	0	2
Los Guaricanos	2	1	2	1	1	5									11	1	12
Los Mameyes	0	0	0	1	2	0									3	0	3
Los Minas	3	1	3	0	0	0									6	1	7
Prados de San Luis	0	0	0	0	1	0									1	0	1
Los Productores	0	0	0	0	1	0									1	0	1
Los Tanquecitos	1	2	1	0	0	1									5	0	5
Los Tres Brazos	0	1	1	1	0	0									3	0	3
Los Trinitarios	1	0	0	0	0	0									1	0	1
Managuayabo	0	0	0	1	1	0									1	1	2
Mendoza	0	0	0	1	1	0									2	0	2
Nuevo Amanecer	0	0	0	1	1	0									2	0	2
Nuevo Horizonte	0	0	0	1	0	0									1	0	1
Proyecto Cristal	0	0	0	1	0	0									1	0	1
Prado Oriental	0	0	0	0	0	1									1	0	1
Palamara	0	0	0	0	1	0									1	0	1
Pueblo Nuevo	0	0	0	0	1	0									1	0	1
Pantoja	0	1	1	1	0	3									4	2	6
Respaldo Los Tres Ojos	0	0	0	0	1	0									1	0	1
Res. Fernández Oriental	0	0	0	1	0	0									0	1	1
Riveras del Caribe	1	0	0	0	0	0									1	0	1
Km. 20	1	0	0	0	0	0									1	0	1
Km. 28	1	0	0	0	0	0									0	1	1
Sabana Perdida	0	1	1	2	7	1									10	2	12
San Isidro	0	0	0	1	0	2									2	1	3
San Luis	1	1	0	0	0	1									2	1	3
Santo Domingo Oeste	0	0	1	0	0	0									1	0	1
Santo Domingo Norte	1	0	0	0	0	0									1	0	1
Savica	0	0	1	0	0	0									1	0	1
Valiente	2	0	3	2	0	0									5	2	7
Villa Duarte	4	0	1	1	0	3									9	0	9
Villa Faro	1	0	0	1	4	0									6	0	6
Villa Liberación	1	0	0	0	1	2									4	0	4
Villa Mella	6	3	3	5	8	2									26	1	27
Zona Industrial	0	0	0	0	1	0									1	0	1
<b>TOTAL</b>	<b>43</b>	<b>30</b>	<b>35</b>	<b>30</b>	<b>60</b>	<b>31</b>	<b>0</b>	<b>0</b>	<b>0</b>	<b>0</b>	<b>0</b>	<b>0</b>	<b>0</b>	<b>0</b>	<b>205</b>	<b>24</b>	<b>229</b>

Fuente: Instituto Nacional de Ciencias Forenses y Policía Nacional.

**REPÚBLICA DOMINICANA  
DEPARTAMENTO DE ESTADÍSTICAS**

HOMICIDIOS SEGÚN BARRIOS, SECTORES Y AVENIDAS DE LA PROVINCIA SANTIAGO															
Barrios/sectores/avenidas	Enero	Febrero	Marzo	Abril	Mayo	Junio	Julio	Agosto	Septiembre	Octubre	Noviembre	Diciembre	Sexo		Total
													Masculino	Femenino	
Arenoso	0	0	0	0	0	1							1	0	1
Altos de Rafey	0	0	1	0	0	0							1	0	1
Arroyo Hondo	0	0	1	0	0	0							1	0	1
Aut. Duarte	1	0	0	0	0	0							1	0	1
Duarte	0	0	1	0	1	0							1	1	2
San Pablo	0	1	0	0	0	0							1	0	1
Bella Vista	0	0	0	0	2	0							2	0	2
Bella Vista de Pastor	0	1	0	0	0	0							1	0	1
Armando Bermúdez	0	0	0	1	0	0							1	0	1
Capilla	0	0	0	1	0	0							1	0	1
Cerros de Gurabo	0	0	0	0	0	1							1	0	1
Cienfuegos	0	0	1	0	1	0							2	0	2
Duarte	0	0	1	0	0	0							1	0	1
El Ciruelito	0	0	0	0	1	0							1	0	1
El Ejido	0	0	1	0	0	0							1	0	1
El Embrujo II	0	0	1	0	0	0							0	1	1
El Embrujo III	0	0	0	0	1	0							1	0	1
El Naranjo	0	0	1	0	0	0							1	0	1
El Resbalón	1	0	0	0	0	0							1	0	1
Ens. Bermúdez	1	0	1	0	0	0							2	0	2
Ens. Bolívar	0	0	1	0	0	0							1	0	1
Ens. Libertad	0	0	0	0	0	1							1	0	1
Estancia del Yaque	0	0	0	0	0	1							1	0	1
Gurabo	0	0	0	1	0	0							1	0	1
La Herradura	0	0	0	0	0	1							0	1	1
Hato Mayor	0	0	0	1	0	0							1	0	1
Hoya del Caimito	1	0	0	0	0	0							0	1	1
Ingenio Arriba	0	1	0	0	0	0							1	0	1
Jánico	0	0	0	1	0	0							1	0	1
La Breña de Vanega	0	0	0	1	0	0							1	0	1
La Atravesa	0	0	0	0	1	0							1	0	1
La Cruz	0	0	0	0	1	0							1	0	1
La Delgada	0	0	0	0	1	0							1	0	1
La Noriega	0	0	1	0	0	0							1	0	1
La Yaguita de Pastor	0	0	0	0	0	3							3	0	3
La Yaguita del Ejido	0	0	1	0	0	0							1	0	1
La Quiniguita	1	0	0	0	0	0							1	0	1
Las Placetas	0	0	0	0	1	0							1	0	1
Los Ciruelitos	2	0	0	0	0	0							2	0	2
Los Guandules	0	0	0	0	1	0							1	0	1

Los Reyes II	0	0	0	0	1	0							1	0	1
Los Jazmines	0	0	0	1	0	0							1	0	1
Los Tocones	1	0	0	0	0	0							1	0	1
Marilópez	1	0	0	0	2	0							3	0	3
Mella II	0	0	0	0	0	1							1	0	1
Monte Adentro	0	1	0	0	0	0							1	0	1
Nibaje	0	0	1	0	0	0							1	0	1
Navarrete	0	0	0	0	1	0							1	0	1
Pekín	0	0	1	0	1	0							2	0	2
Pueblo Nuevo	0	0	0	0	1	0							1	0	1
Parada 7	1	0	0	0	0	0							1	0	1
Rafey	0	0	1	2	0	0							3	0	3
Samarillo	0	0	0	0	1	0							1	0	1
San Pablo	0	1	0	0	0	0							1	0	1
San José de las Matas	0	1	0	0	0	0							1	0	1
Santiago	2	3	1	5	0	1							10	2	12
Tamboril	0	0	1	1	0	1							3	0	3
Yaguita del Ejido	0	1	0	0	1	0							2	0	2
Villa González	0	0	0	1	0	0							1	0	1
<b>TOTAL</b>	<b>12</b>	<b>10</b>	<b>17</b>	<b>16</b>	<b>19</b>	<b>11</b>	<b>0</b>	<b>0</b>	<b>0</b>	<b>0</b>	<b>0</b>	<b>0</b>	<b>79</b>	<b>6</b>	<b>85</b>

Fuente: Instituto Nacional de Ciencias Forenses y Policía Nacional.

**REPÚBLICA DOMINICANA  
DEPARTAMENTO DE ESTADÍSTICAS**

HOMICIDIOS SEGÚN BARRIOS, SECTORES Y AVENIDAS DEL DISTRITO NACIONAL															
Barrios/sectores/avenidas	Enero	Febrero	Marzo	Abril	Mayo	Junio	Julio	Agosto	Septiembre	Octubre	Noviembre	Diciembre	Sexo		Total
													Masculino	Femenino	
24 de Abril	0	1	1	0	1	0							3	0	3
27 de Febrero	0	0	1	0	1	0							2	0	2
30 de Mayo	0	0	1	0	0	0							0	1	1
Arroyo Hondo	0	0	0	0	0	1							1	0	1
Cuba	0	0	0	1	0	0							1	0	1
27 de Febrero	0	0	0	0	0	1							1	0	1
Capotillo	3	1	1	3	2	0							9	1	10
Cristo Rey	0	1	1	0	2	0							4	0	4
Ens. Luperón	2	0	0	0	0	1							3	0	3
El Pedregal	0	0	0	0	0	1							1	0	1
Ens. Paraiso	0	0	0	0	0	1							1	0	1
Ens. Quiqueya	0	0	0	0	0	1							1	0	1
Ens. Espaillat	0	0	0	0	1	0							1	0	1
Ens. La Fe	1	0	0	1	0	0							2	0	2
Ens. La Julia	1	0	0	0	0	0							1	0	1
Ens. Naco	1	0	0	1	0	0							2	0	2
Guachupita	0	1	0	0	0	0							1	0	1
Gazcue	1	0	0	0	0	0							1	0	1
Gualey	0	0	1	0	0	0							1	0	1
km. 7 Carretera Sánchez	0	0	0	0	0	1							1	0	1
km. 10 Carretera Sánchez	0	0	0	0	0	1							1	0	1
La Agustinita	1	0	0	0	0	0							1	0	1
La Ciénega	1	0	1	0	6	1							9	0	9
La Esperilla	1	0	0	0	0	0							1	0	1
La Puya	0	0	0	0	1	0							0	1	1
La Hondonada	0	0	0	0	2	0							2	0	2
La Zurza	0	0	0	2	1	0							2	1	3
Las Cañitas	0	0	1	1	1	0							3	0	3
Las Praderas	0	1	0	0	0	0							1	0	1
Los Cacicazgos	0	0	1	0	1	0							2	0	2
Los Girasoles	0	0	1	1	1	0							3	0	3
Los Girasoles II	0	1	0	0	0	0							1	0	1
Los Guandules	0	0	1	1	1	1							3	1	4
Los Jardines del Norte	0	0	0	0	1	0							0	1	1
Los Peralejos	0	0	0	0	0	1							1	0	1
Los Ríos	0	0	0	2	3	0							4	1	5
María Auxiliadora	0	0	1	0	0	0							1	0	1
Mejoramiento Social	1	0	0	0	2	0							2	1	3
Mirador Sur	0	0	1	0	0	0							1	0	1
Mirador Norte	0	0	0	1	0	0							1	0	1
San Carlos	1	0	0	0	1	0							2	0	2



Simón Bolívar	0	0	1	1	0	0							2	0	2
Villa Consuelo	0	4	0	2	1	0							6	1	7
Villa Francisca	1	1	0	0	0	0							2	0	2
Villa Juana	0	1	1	0	0	1							2	1	3
Villa María	0	0	0	0	0	1							1	0	1
Villas Agrícolas	1	1	2	2	1	3							9	1	10
Zona Universitaria	0	0	1	0	0	0							1	0	1
<b>TOTAL</b>	<b>16</b>	<b>13</b>	<b>18</b>	<b>19</b>	<b>30</b>	<b>16</b>	<b>0</b>	<b>0</b>	<b>0</b>	<b>0</b>	<b>0</b>	<b>0</b>	<b>101</b>	<b>11</b>	<b>112</b>

Fuente: Instituto Nacional de Ciencias Forenses y Policía Nacional.