



REPÚBLICA DOMINICANA
PROCURADURÍA GENERAL DE LA REPÚBLICA



DEPARTAMENTO DE ESTADÍSTICAS

INFORME SOBRE:

LOS FEMINICIDIOS EN LA REPÚBLICA DOMINICANA

ENERO - DICIEMBRE DE 2014

ORIGEN DE LOS DATOS:

POLICÍA NACIONAL

INSTITUTO NACIONAL DE CIENCIAS FORENSES (INACIF)



REPÚBLICA DOMINICANA
PROCURADURÍA GENERAL DE LA REPÚBLICA

"Año de La Atención Integral a La Primera Infancia"

HOMICIDIOS DE MUJERES Y FEMINICIDIOS OCURRIDOS EN LOS AÑOS 2005 - 2014

ENERO-DICIEMBRE 2014

Departamento de Estadísticas

HOMICIDIOS DE MUJERES Y FEMINICIDIOS

AÑO	ener.	feb.	mar.	abr.	may.	jun.	jul.	ago.	sep.	oct.	nov.	dic.	TOTAL
2005	12	18	15	13	22	20	18	24	7	19	8	14	190
2006	14	19	16	11	21	19	15	8	17	8	13	16	177
2007	8	17	13	12	9	14	18	17	20	12	19	14	173
2008	18	14	13	13	20	19	16	20	21	14	17	19	204
2009	23	12	16	19	10	13	15	15	22	15	16	23	199
2010	18	16	29	21	18	15	15	16	12	16	13	21	210
2011	20	24	13	16	17	21	22	25	21	25	14	15	233
2012	18	14	18	19	15	18	21	11	14	15	11	22	196
2013	19	6	12	13	12	7	13	16	14	12	17	19	160
2014	15	8	29	18	19	19	21	8	6	16	16	13	188

FEMINICIDIOS

AÑO	ener.	feb.	mar.	abr.	may.	jun.	jul.	ago.	sep.	oct.	nov.	dic.	TOTAL
2005	8	10	10	9	11	12	10	11	3	5	1	8	98
2006	11	10	7	4	11	14	8	5	10	5	8	6	99
2007	4	10	8	6	3	8	7	8	12	12	8	3	89
2008	12	11	6	9	11	14	11	15	13	9	10	10	131
2009	12	6	10	8	5	6	8	6	9	5	4	13	92
2010	12	11	8	9	11	6	3	8	6	4	8	11	97
2011	8	11	8	7	9	15	15	13	10	14	6	12	128
2012	8	10	11	9	6	8	16	5	7	8	3	12	103
2013	8	1	8	6	3	1	4	11	6	7	9	7	71
2014	6	4	14	5	8	11	10	5	3	10	9	8	93

HOMICIDIOS DE MUJERES

AÑO	ener.	feb.	mar.	abr.	may.	jun.	jul.	ago.	sep.	oct.	nov.	dic.	TOTAL
2005	4	8	5	4	11	8	8	13	4	14	7	6	92
2006	3	9	9	7	10	5	7	3	7	3	5	10	78
2007	4	7	5	6	6	6	11	9	8	0	11	11	84
2008	6	3	7	4	9	5	5	5	8	5	7	9	73
2009	11	6	6	11	5	7	7	9	13	10	12	10	107
2010	6	5	21	12	7	9	12	8	6	12	5	10	113
2011	12	13	5	9	8	6	7	12	11	11	8	3	105
2012	10	4	7	10	9	10	5	6	7	7	8	10	93
2013	11	5	4	7	10	6	9	5	8	5	7	12	89
2014	9	4	15	13	11	8	11	3	3	6	7	5	95



REPÚBLICA DOMINICANA
PROCURADURÍA GENERAL DE LA REPÚBLICA
"Año de La Atención Integral a La Primera Infancia"

FEMINICIDIOS OCURRIDOS EN LOS AÑOS 2005 - 2014 ENERO-DICIEMBRE

SANTO DOMINGO, DISTRITO NACIONAL Y SANTIAGO

SANTO DOMINGO FEMINICIDIOS

AÑO	ener.	feb.	mar.	abr.	may.	jun.	jul.	ago.	sep.	oct.	nov.	dic.	TOTAL
2005	4	1	2	2	6	3	6	4	0	1	0	4	33
2006	1	5	4	2	3	1	3	3	3	0	0	1	26
2007	0	3	1	1	1	2	2	3	2	5	0	1	21
2008	3	0	2	1	2	4	1	1	3	4	5	1	27
2009	4	0	3	4	2	0	2	2	3	0	1	3	24
2010	2	3	1	1	2	1	2	2	1	1	2	2	20
2011	3	5	0	2	1	4	5	2	1	2	2	3	30
2012	4	4	3	1	3	5	5	3	1	1	1	5	36
2013	1	0	3	1	1	0	0	3	1	2	2	1	15
2014	0	1	3	1	1	3	1	4	0	0	1	1	16

DISTRITO NACIONAL FEMINICIDIOS

AÑO	ener.	feb.	mar.	abr.	may.	jun.	jul.	ago.	sep.	oct.	nov.	dic.	TOTAL
2005	0	1	0	1	1	3	1	0	0	1	0	0	8
2006	1	1	0	2	3	3	0	0	2	1	1	1	15
2007	1	0	2	1	0	2	0	0	0	1	0	0	7
2008	0	3	1	1	1	1	1	1	1	0	2	0	12
2009	0	0	0	0	1	1	0	1	1	1	0	1	6
2010	2	1	1	0	0	1	0	1	2	1	2	1	12
2011	1	1	1	1	0	1	0	0	1	2	0	0	8
2012	0	0	2	0	0	0	0	0	0	1	0	0	3
2013	1	0	1	1	0	0	1	0	0	1	1	0	6
2014	1	2	1	0	2		1		1				8

SANTIAGO FEMINICIDIOS

AÑO	ener.	feb.	mar.	abr.	may.	jun.	jul.	ago.	sep.	oct.	nov.	dic.	TOTAL
2005	0	1	2	1	0	1	0	1	0	0	0	0	6
2006	0	0	0	0	1	2	0	0	1	0	0	0	4
2007	0	1	0	0	0	2	0	0	1	3	2	0	9
2008	0	1	0	0	1	1	2	2	1	2	4	0	14
2009	0	1	0	2	0	1	1	1	0	0	0	0	6
2010	2	2	2	2	0	0	1	0	0	0	2	1	12
2011	0	0	2	0	0	2	2	3	2	1	2	1	15
2012	1	1	0	2	0	0	1	0	2	0	0	0	7
2013	2	0	0	0	0	0	1	2	1	1	1	1	9
2014	2	1	5			1	2		1	4			16



REPÚBLICA DOMINICANA
PROCURADURÍA GENERAL DE LA REPÚBLICA
 "Año de La Atención Integral a La Primera Infancia"

HOMICIDIOS DE MUJERES Y FEMINICIDIOS OCURRIDOS EN EL 2013 ENERO-DICIEMBRE

Según las Circunstancias
FEMINICIDIOS RELACIONADOS DIRECTAMENTE CON LA DELINCUENCIA

CIRCUNSTANCIA	ENERO	FEBRERO	MARZO	ABRIL	MAYO	JUNIO	JULIO	AGOSTO	SEPTIEMBRE	OCTUBRE	NOVIEMBRE	DICIEMBRE	TOTAL	TASA HOMICIDIOS POR CADA 100 MIL HABITANTES
ROBO														
DESPOJO DE ARMA DE FUEGO							1					1	2	
DESPOJO DE MOTOCICLETA													0	
DESPOJO DE VEHÍCULOS									1				1	
VICTIMA DE ROBO O ATRACO	2	1	1	0	0	1	1	2	1		2	3	14	
TOTAL	2	1	1	0	0	1	2	2	2	0	2	4	17	
LINCHAMIENTO													0	
TRATANDO DE ROBAR O ATRACAR	1	0	0	0	0	0	1	0					2	
SERVICIO POLICIAL	0	0	0	0	0	0	0	0					0	
RELACIONADAS CON DROGAS	0	0	0	1	0	0	0	0		1			2	
SECUESTRO													0	
SICARIATO						1							1	
VIOLACIÓN SEXUAL	1			1	1				1				4	
TOTAL	4	1	1	2	1	2	3	2	3	1	2	4	26	
TOTAL DE LA TASA														0.50

FEMINICIDIOS NO RELACIONADOS DIRECTAMENTE CON LA DELINCUENCIA

CIRCUNSTANCIA	ENERO	FEBRERO	MARZO	ABRIL	MAYO	JUNIO	JULIO	AGOSTO	SEPTIEMBRE	OCTUBRE	NOVIEMBRE	DICIEMBRE	TOTAL	TASA
ACCIDENTAL	2				1								3	0.06
BALA PERDIDA													0	0.00
FEMINICIDIO INTIMO	8	1	8	6	3	1	4	11	6	7	9	7	71	1.36
INFANTICIDIO											1		1	0.02
VIOLENCIA INTRAFAMILIAR	1	3		2		2	1	1	1				11	0.21
HOMBRE MUERTO POR SU PAREJA													0	0.00
RIÑA PERSONAL	2		2	2	2	0	2	1	1	1	1	2	16	0.31
RIÑA EN TRANSITO													0	0.00
RIÑA EN CARCEL													0	0.00
RIÑAS EN CENTRO DE DIVERSION	2				3			1	1				7	0.13
RIÑA TRANSITO													0	0.00
TOTAL	15	4	10	10	9	3	7	14	9	8	11	9	109	
TOTAL DE LA TASA														2.09

ACCIÓN P.N. - F.A. - D.N.C.D.

CIRCUNSTANCIA	ENERO	FEBRERO	MARZO	ABRIL	MAYO	JUNIO	JULIO	AGOSTO	SEPTIEMBRE	OCTUBRE	NOVIEMBRE	DICIEMBRE	TOTAL	TASA
ACCIÓN P.N.						1							1	0.02
ACCIÓN DNCD													0	0.00
TOTAL	0	0	0	0	0	1	0	0	0	0	0	0	1	
TOTAL DE LA TASA														0.02

DESCONOCIDA

CIRCUNSTANCIA	ENERO	FEBRERO	MARZO	ABRIL	MAYO	JUNIO	JULIO	AGOSTO	SEPTIEMBRE	OCTUBRE	NOVIEMBRE	DICIEMBRE	TOTAL	TASA
DESCONOCIDA		1	1	1	3	1	3	0	2	3	3	6	24	0.46

TOTAL GENERAL DE LA TASA **3.07**



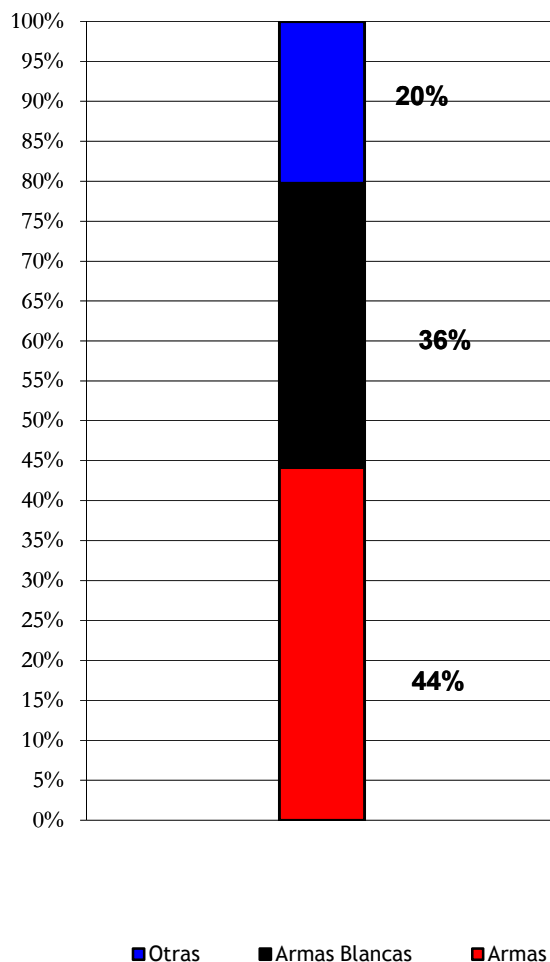
REPÚBLICA DOMINICANA
PROCURADURÍA GENERAL DE LA REPÚBLICA

"Año de La Atención Integral a La Primera Infancia"

HOMICIDIOS DE MUJERES Y FEMINICIDIOS OCURRIDOS EN EL 2014 ENERO-DICIEMBRE

*Distribución de los feminicidios a nivel nacional
Según tipos de Armas*

TIPO ARMA	ENERO	FEBRERO	MARZO	ABRIL	MAYO	JUNIO	JULIO	AGOSTO	SEPTIEMBRE	OCTUBRE	NOVIEMBRE	DICIEMBRE	TOTAL
Armas de Fuego	9	4	14	9	10	7	10	4	2	3	4	7	83
Armas Blancas	4	3	11	5	5	7	7	3	4	6	10	2	67
Otras	2	1	4	4	4	5	4	1		7	2	4	38
TOTAL	15	8	29	18	19	19	21	8	6	16	16	13	188





REPÚBLICA DOMINICANA
PROCURADURÍA GENERAL DE LA REPÚBLICA

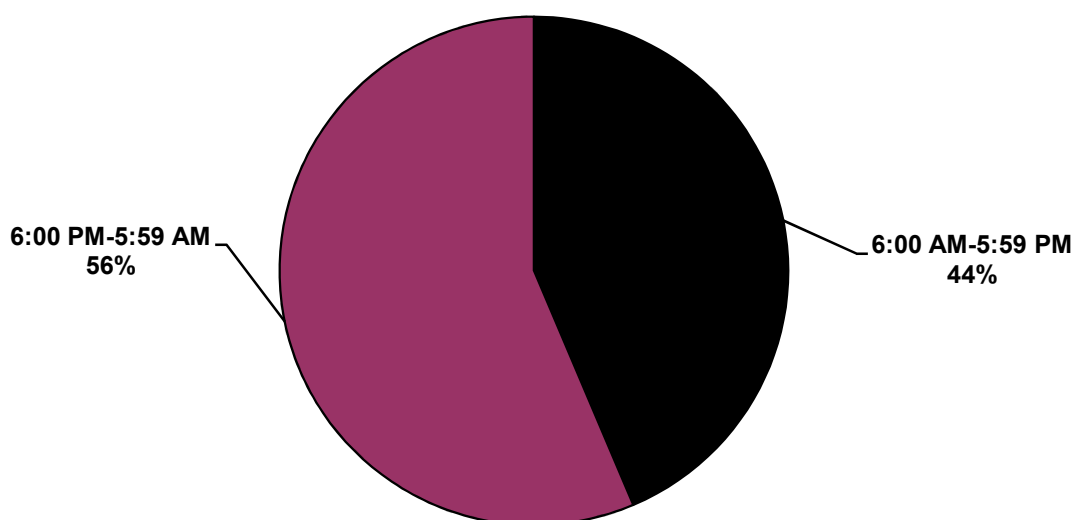
"Año de La Atención Integral a La Primera Infancia"

HOMICIDIOS DE MUJERES Y FEMINICIDIOS OCURRIDOS EN EL 2014 ENERO-DICIEMBRE

**DISTRIBUCIÓN DE LOS FEMINICIDIOS A NIVEL NACIONAL
SEGÚN LA HORA DE COMISIÓN (DIURNA O NOCTURNA)**

HORAS	ENERO	FEBRERO	MARZO	ABRIL	MAYO	JUNIO	JULIO	AGOSTO	SEPTIEMBRE	OCTUBRE	NOVIEMBRE	DICIEMBRE	TOTAL
6:00 AM-5:59 PM	6	3	14	7	11	9	7	5	1	9	6	4	82
6:00 PM-5:59 AM	9	5	15	11	8	10	14	3	5	7	10	9	106
TOTAL	15	8	29	18	19	19	21	8	6	16	16	13	188

**HOMICIDIOS DE MUJERES
SEGÚN LA HORA DE COMISIÓN (DIURNA O NOCTURNA)**





REPÚBLICA DOMINICANA
PROCURADURÍA GENERAL DE LA REPÚBLICA

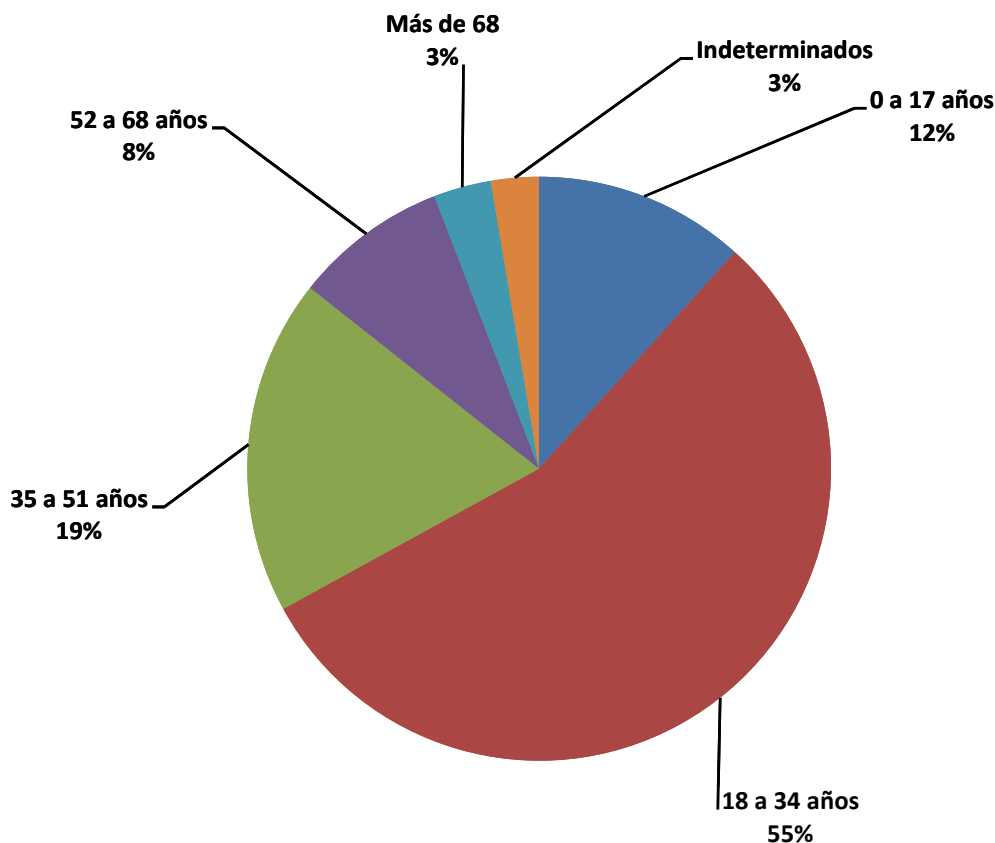
"Año de La Atención Integral a La Primera Infancia"

HOMICIDIOS DE MUJERES Y FEMINICIDIOS OCURRIDOS EN EL 2014 ENERO-DICIEMBRE

*DISTRIBUCIÓN DE LOS FEMINICIDIOS A NIVEL NACIONAL
SEGÚN LA EDAD DE LA VICTIMA*

HORAS	ENERO	FEBRERO	MARZO	ABRIL	MAYO	JUNIO	JULIO	AGOSTO	SEPTIEMBRE	OCTUBRE	NOVIEMBRE	DICIEMBRE	CANTIDAD
0 a 17 años	3		1	2	3	2	2	3		1	3	2	22
18 a 34 años	5	4	19	9	10	13	8	4	5	11	11	5	104
35 a 51 años	2	2	7	3	1	2	7	1		3	1	6	35
52 a 68 años	2	2	1	1	4		3		1	1	1		16
Más de 68				2	1	2	1						6
Indeterminados	3		1	1									5
TOTAL	15	8	29	18	19	19	21	8	6	16	16	13	188

*HOMICIDIOS DE MUJERES
SEGÚN EL RANGO DE EDAD*





REPÚBLICA DOMINICANA
PROCURADURÍA GENERAL DE LA REPÚBLICA

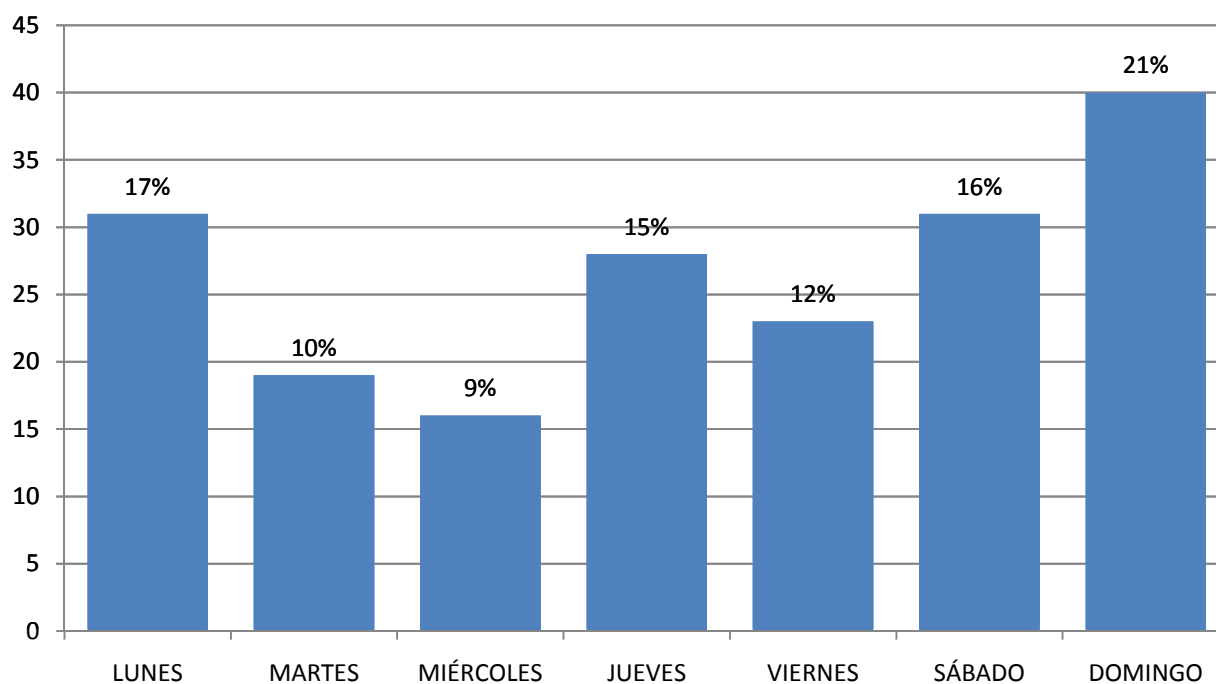
"Año de La Atención Integral a La Primera Infancia"

HOMICIDIOS DE MUJERES Y FEMINICIDIOS OCURRIDOS EN EL 2014 ENERO-DICIEMBRE

**DISTRIBUCIÓN DE LOS FEMINICIDIOS A NIVEL NACIONAL
SEGÚN EL DÍA DE OCURRENCIA**

HORAS	ENERO	FEBRERO	MARZO	ABRIL	MAYO	JUNIO	JULIO	AGOSTO	SEPTIEMBRE	OCTUBRE	NOVIEMBRE	DICIEMBRE	CANTIDAD
LUNES	2		2	3	5	4	4			3	6	2	31
MARTES	1	1	6	2	2	2	2		1		1	1	19
MIÉRCOLES	1		4	1	3		4			1		2	16
JUEVES	1	1	3	5	2	3	3	2	1	5	1	1	28
VIERNES	4	3	2	2	1	2	2	3	2	1	1		23
SÁBADO	1	1	3	2	4	3	4	3	1	2	2	5	31
DOMINGO	5	2	9	3	2	5	2		1	4	5	2	40
TOTAL	15	8	29	18	19	19	21	8	6	16	16	13	188

**HOMICIDIOS DE MUJERES
SEGÚN EL DÍA DE OCURREN**





REPÚBLICA DOMINICANA
PROCURADURÍA GENERAL DE LA REPUBLICA
"Año de La Atención Integral a La Primera Infancia"

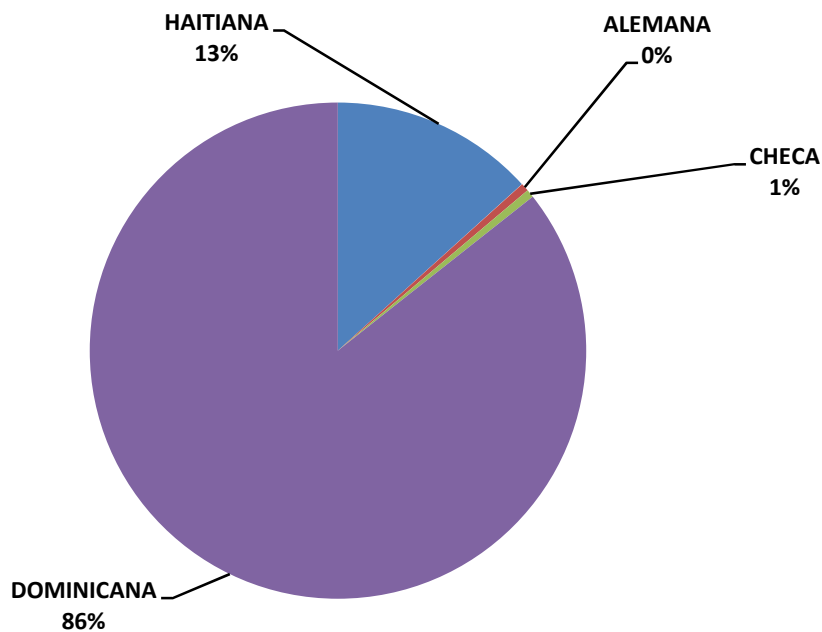
INFORME DE HOMICIDIOS

HOMICIDIOS DE MUJERES Y FEMINICIDIOS EN EL AÑO 2014 ENERO-DICIEMBRE

SEGÚN LA NACIONALIDAD DE LA VICTIMA
REPÚBLICA DOMINICANA

NACIONALIDAD	TOTAL VICTIMA
HAITIANA	25
ALEMANA	1
CHECA	1
DOMINICANA	161
TOTAL	188

Feminicidios Según la nacionalidad de la víctima





REPÚBLICA DOMINICANA
PROCURADURÍA GENERAL DE LA REPUBLICA
"Año de La Atención Integral a La Primera Infancia"

HOMICIDIOS DE MUJERES Y FEMINICIDIOS EN LA REPÚBLICA DOMINICANA

ENERO-DICIEMBRE DE 2014

PROVINCIAS	ENERO		FEBRERO		MARZO		ABRIL		MAYO		JUNIO		JULIO		AGOSTO		SEPTIEMBR		OCTUBRE		NOVIEMBRE		DICIEMBRE		TOTAL	
	FEMINICIDIOS	HOMICIDIOS DE MUJERES	FEMINICIDIOS	HOMICIDIOS DE MUJERES	FEMINICIDIOS	HOMICIDIOS DE MUJERES	FEMINICIDIOS	HOMICIDIOS DE MUJERES	FEMINICIDIOS	HOMICIDIOS DE MUJERES	FEMINICIDIOS	HOMICIDIOS DE MUJERES	FEMINICIDIOS	HOMICIDIOS DE MUJERES	FEMINICIDIOS	HOMICIDIOS DE MUJERES	FEMINICIDIOS	HOMICIDIOS DE MUJERES	FEMINICIDIOS	HOMICIDIOS DE MUJERES	FEMINICIDIOS	HOMICIDIOS DE MUJERES	FEMINICIDIOS	HOMICIDIOS DE MUJERES		
Azua								2		1	1														4	
Bahoruco													1													1
Barahona											1								1	1		1				4
Dajabón	1				1	1																				3
Distrito Nacional	1	1	2		1					1	2	1	1	2				1								13
Duarte					1	2							1													4
El Seibo	1																									1
Elías Piña		1								1																2
Espilat						2				1			1									1				5
Hato mayor											1		1		1					1						4
Hermanas Mirabal					1					1	1													2		5
Independencia		1																								1
La Altagracia					1							1	2					2		1	1	2	1	2		13
La Romana					2	1		1																		4
La Vega					1			2	1				1									1			1	7
María Trinidad Sánchez							1					1														2
Monseñor Nouel		1				1														1			1			4
Monte Plata					1	1					2															4
Montecristi												1										1			1	3
Pedernales								1					1													2
Peravia	1																			1			1			3
Puerto Plata				1						1		1	1									1		1		6
Samaná																								1		1
San Cristóbal		1					1			1	2	1			1				2	1						10
San José de Ocoa	1																									1
San Juan					1			1		1	1															4
San Pedro de Macorís			1		1		1						2									1	1			8
Sánchez Ramírez					1																					1
Santiago	2	2	1	1	5			1			1	2	3	2				1	2	4		1				28
Santiago Rodríguez											1											1				2
Santo Domingo		1	1	1	3	2	1	5	1	2	3		1	2	4	2				1	1	1	1	3		36
Valverde																				1				1		2
	7	8	5	3	19	10	5	13	6	13	12	7	12	9	5	3	4	2	10	6	10	6	8	5		188