

Anuario de muertes accidentales y violentas 2023

Créditos

Dirección General:

Directora General: Miosotis Rivas Peña

Subdirector General: Augusto V. De Los Santos Almánzar

Directora de Estadísticas Demográficas, Sociales y Ambientales: Mildred Martínez Mejía

Encargado del Departamento de Estadísticas Demográficas y Sociales: Carlos Hernández Santiago

Encargado de la División de Estadísticas Sociales: Francisco Florencio Solís

Coordinador de Estadísticas Sociales: Andri Montero Montero

Áreas institucionales

Director de Tecnología de la Información: Ravel Elías Domínguez Medina

Encargado Departamento de Procesamiento de Datos: Leonel Sanlate

Técnicos

Analista de procesamiento de datos: Daygoro Díaz Soriano

Administrador de bases de datos: Roberto Soriano

Analistas: María Andreína Cuevas Auguisten, Belkis Caminero, Carmen Julia Mejía Torres

Apoyo interinstitucional

Encargado Depto. de Información y Estadística de la Policía Nacional: Juan Francisco Sensión López

Director Centro de Análisis de Datos de la Seguridad Ciudadana: Alberto Morillo

Encargado Depto. Estadísticas y Registros Datos INTRANT: Ángel Mejía

Encargada Departamento de estadística INACIF: Teresa Salcedo

Apoyo editorial

Encargada del Departamento de Comunicaciones: Raysa Hernández

Encargada de la División de Publicaciones: Carmen Cecilia Cabanes

Corrección: Iván Ottenwalder

Diseño y diagramación: Alondra Cornelio

Fotografías: Freepik

ISSN 2415-0673

Ficha técnica

Nombre de la publicación	Anuario de estadísticas de muertes accidentales y violentas 2023.
Objetivo general	Ofrecer información estadística sobre el volumen y las características de las muertes accidentales y violentas, así como también de los accidentes de tránsito con resultados trágicos que ocurren en el país.
Descripción general	Contiene información estadística a nivel nacional y desagregada, que permite conocer algunas características de las muertes accidentales y violentas: homicidios, suicidios, accidentes de tránsito terrestre, electrocuciones y ahogamientos ocurridos el año anterior a esta publicación.
Año de inicio del producto estadístico	2023
Tipo de levantamiento	Recopilación e integración de la información estadística proveniente de la Policía Nacional, la Dirección General de Seguridad de Tránsito y Transporte Terrestre y del Centro de Análisis de Datos de la Seguridad Ciudadana, de las cuales se extraen las variables esenciales que son consolidadas en bases de datos cada año.
Periodicidad del levantamiento de la información	Anual.
Cobertura geográfica	Nacional y provincial. Para el Distrito Nacional y Santo Domingo desagregación a nivel de municipio.
Fuentes	Registros administrativos.
Fecha de la publicación	Julio, 2024
Medios para la difusión de las publicaciones	Publicación digital y en línea a través de la página web de la ONE
Contactos	<p>Directora General Miosotis Rivas Peña Tel. 809-682-7777, ext. 2104 miosotis.rivas@one.gob.do</p> <p>Directora de Estadísticas Demográficas, Sociales y Ambientales Mildred Martínez Grabiela Mejía Tel. 809-682-7777, ext. 3714 mildred.martinez@one.gob.do</p> <p>Encargado del Departamento de Estadísticas Demográficas y Sociales Carlos Hernández Santiago Tel. 809 682-7777 ext. 3825 carlos.hernandez@one.gob.do</p> <p>Encargado División de Estadísticas Sociales Francisco Florencio Solís Tel. 809-682-7777, ext. 3828 francisco.florencio@one.gob.do</p>
Unidad encargada	Dirección de Estadísticas Demográficas, Sociales y Ambientales

Índice

Presentación	9
Nota Técnica	10
Introducción.....	11
Acrónimos o siglas	12
1. Muertes accidentales y violentas	14
Gráfico 1. Distribución porcentual de las muertes accidentales y violentas registradas, según causa, 2023.	14
2. Accidentes de tránsito	16
Gráfico 2. Muertes ocurridas en accidentes de tránsito terrestre por año, 2007-2023.	16
Indicadores de muertes en accidentes de tránsito	18
Gráfico 3. Tasa de las muertes registradas en accidentes de tránsito por sexo y ambos sexos por 100, 000 habitantes, 2007-2023.	18
Gráfico 4. Tasa bruta de muertes en accidentes de tránsito, según provincia, 2023.	19
3. Suicidios	21
Gráfico 5. Distribución de los suicidios registrados por año, 2007-2023.	21
Indicadores de muertes por suicidios	22
Gráfico 6. Tasa de suicidio por año, de personas de seis años y más (por cada 100, 000 personas de seis años y más), 2007-2023.	22
Gráfico 7. Tasa de suicidio según provincia, de personas de seis años y más (por cada 100, 000 personas de seis años y más), 2023.	23
4. Homicidios	25
Gráfico 8. Homicidios intencionales registrados por año, 2009-2023.	25
Gráfico 9. Homicidios intencionales registrados por sexo, según grupo de edad, 2023.	26
Indicadores de homicidios	27
Gráfico 10. Tasa bruta de homicidios intencionales, según año, 2009-2023.	27
Gráfico 11. Tasa bruta de homicidio intencional, según provincia, 2023.	27
5. Muertes de mujeres por condiciones de violencia.	29
Gráfico 12. Muertes intencionales de mujeres en condiciones de violencia por año, 2009-2023.	29
6. Ahogamientos	31
Gráfico 13. Ahogamientos registrados por año, 2007-2023.	31
Indicadores de ahogamientos	32
Gráfico 14. Tasa de ahogamientos registrados por año, 2007-2023.	32
Gráfico 15. Tasa de ahogamientos registrados por provincia, 2023.	32
7. Electrocuciiones	34
Gráfico 16. Electrocuciiones registradas por año, 2007-2023.	34
Indicadores de muertes por electrocuciiones	35
Gráfico 17. Tasa bruta de electrocuciiones registradas por año, 2009-2023.	35
Gráfico 18. Tasa bruta de electrocuciiones registradas por provincia, 2023.	35
8. Cuadros estadísticos, resumen de las muertes accidentales y violentas	37
Muertes accidentales y violentas	37
Cuadro 1.1. Muertes accidentales y violentas registradas por sexo, según causa, 2023.	37
Cuadro 1.2. Muertes accidentales y violentas registradas por causa, según región y provincia, 2023.	37
Accidentes de tránsito	38
Cuadro 2.1. Accidentes de tránsito terrestre que causaron muertes por día de la semana, según mes, 2023.	38
Cuadro 2.2. Accidentes de tránsito terrestre que causaron muertes por día de la semana, según tipo de accidente, 2023.	39

Cuadro 2.3.	Accidentes de tránsito terrestre que causaron muertes por tipo de accidente, según región y provincia, 2023.....	39
Cuadro 2.4.	Distribución absoluta y porcentual de los accidentes de tránsito terrestre que causaron muertes, según región y provincia, 2023.....	40
Cuadro 2.5.	Accidentes de tránsito terrestre registrados que causaron muertes por día de la semana, según región y provincia, 2023.....	41
Cuadro 2.6.	Accidentes de tránsito terrestre registrados que causaron muertes por mes, según región y provincia, 2023.....	42
Cuadro 2.7.	Accidentes de tránsito terrestre registrados que causaron muertes por mes, según rango de hora, 2023.....	43
Cuadro 2.8.	Accidentes de tránsito terrestre registrados que causaron muertes por día de la semana, según rango de hora, 2023.....	44
Cuadro 2.9.	Accidentes de tránsito terrestre registrados que causaron muertes por tipo, según rango de hora, 2023.....	44
Cuadro 2.10.	Accidentes de tránsito terrestre registrados que causaron muertes por rango de hora de ocurrencia, según región y provincia, 2023.....	45
Cuadro 2.11.	Muertes registradas en accidentes de tránsito terrestre por sexo, según mes, 2023.....	47
Cuadro 2.12.	Muertes registradas en accidentes de tránsito terrestre por sexo, según grupo de edad, 2023.....	47
Cuadro 2.13.	Muertes registradas en accidentes de tránsito terrestre por sexo y porcentaje, según tipo de accidente, 2023.....	48
Cuadro 2.14.	Muertes registradas en accidentes de tránsito por tipo de accidente, según región y provincia, 2023.....	48
Cuadro 2.15.	Muertes registradas en accidentes de tránsito terrestre por sexo, según región y provincia, 2023.....	49
Cuadro 2.16.	Muertes registradas en accidentes de tránsito terrestre por sexo, según país de nacionalidad, 2023.....	50
Cuadro 2.17.	Muertes registradas en accidentes de tránsito por sexo y porcentaje, según medio de transporte en que viajaba la víctima, 2023.....	51
Suicidios	51	
Cuadro 3.1.	Suicidios registrados por sexo, según mes, 2023.....	51
Cuadro 3.2.	Suicidios registrados por sexo, según grupo de edad, 2023.....	52
Cuadro 3.3.	Suicidios registrados por sexo, según país de nacionalidad, 2023.....	52
Cuadro 3.4.	Suicidios registrados por sexo y porcentaje, según medio o método empleado, 2023.....	53
Cuadro 3.5.	Suicidios registrados por medio o método empleado, según mes, 2023.....	53
Cuadro 3.6.	Suicidios registrados por día de la semana, según rango de hora de ocurrencia, 2023.....	54
Cuadro 3.7.	Suicidios registrados por sexo, según región y provincia, 2023.....	54
Cuadro 3.8.	Suicidios registrados por medio o método empleado, según región y provincia, 2023.....	55
Cuadro 3.9.	Suicidios registrados en el Distrito Nacional y la provincia Santo Domingo por sexo, según provincia y municipio, 2023.....	56
Homicidios no intencionales	57	
Cuadro 4.1.	Homicidios no intencionales registrados por sexo, según región y provincia, 2023.....	57
Cuadro 4.2.	Homicidios no intencionales por sexo, según mes, 2023.....	58
Cuadro 4.3.	Homicidios no intencionales registrados por día de la semana, según lugar o sitio de ocurrencia, 2023.....	58
Cuadro 4.4.	Homicidios no intencionales registrados por día de la semana, según rango de hora, 2023.....	59
Cuadro 4.5.	Homicidios registrados por sexo, según grupo de edad, 2023.....	59
Cuadro 4.6.	Homicidios no intencionales registrados por sexo, según país nacionalidad, 2023.....	59
Cuadro 4.7.	Homicidios no intencionales registrados por sexo y porcentaje, según medio o método empleado, 2023.....	60
Cuadro 4.8.	Homicidios no intencionales registrados por sexo, según circunstancia o escenario del hecho, 2023.....	60
Cuadro 4.9.	Homicidios no intencionales registrados por sexo, según tipo de conflicto, 2023.....	60
Cuadro 4.10.	Homicidios no intencionales registrados por lugar o sitio de ocurrencia, según región y provincia, 2023.....	61

Cuadro 4.11.	Homicidios no intencionales registrados por circunstancia o escenario, según región y provincia, 2023.	63
Cuadro 4.12.	Homicidios no intencionales registrados por tipo de conflicto, según región y provincia, 2023.	64
Cuadro 4.13.	Homicidios no intencionales registrados por medio o método empleado, según región y provincia, 2023.	65
Cuadro 4.14.	Homicidios no intencionales registrados en el Distrito Nacional y la provincia Santo Domingo por sexo, según provincia y municipio, 2023.	66
Homicidios intencionales		66
Cuadro 5.1.	Homicidios intencionales registrados por sexo, según región y provincia, 2023.	66
Cuadro 5.2.	Homicidios intencionales registrados por sexo, según mes, 2023.	67
Cuadro 5.3.	Homicidios intencionales registrados por día de la semana, según lugar o sitio de ocurrencia, 2023.	68
Cuadro 5.4.	Homicidios intencionales registrados por día de la semana, según rango de hora, 2023.	68
Cuadro 5.5.	Homicidios intencionales registrados por sexo, según grupo de edad, 2023.	69
Cuadro 5.6.	Homicidios intencionales registrados por sexo, según país nacionalidad, 2023.	69
Cuadro 5.7.	Homicidios intencionales registrados por sexo y porcentaje, según medio o método empleado, 2023.	70
Cuadro 5.8.	Homicidios intencionales registrados por sexo, según circunstancia o escenario del hecho, 2023.	70
Cuadro 5.9.	Homicidios intencionales registrados por sexo, según tipo de conflicto, 2023.	70
Cuadro 5.10.	Homicidios intencionales registrados por lugar o sitio de ocurrencia, según región y provincia, 2023.	71
Cuadro 5.11.	Homicidios intencionales registrados por circunstancia o escenario, según región y provincia, 2023.	72
Cuadro 5.12.	Homicidios intencionales registrados por tipo de conflicto, según región y provincia, 2023.	74
Cuadro 5.13.	Homicidios intencionales registrados por medio o método empleado, según región y provincia, 2023.	75
Cuadro 5.14.	Homicidios intencionales registrados en el Distrito Nacional y la provincia Santo Domingo por sexo, según provincia y municipio, 2023.	76
Muertes no intencionales de mujeres en condiciones de violencia		77
Cuadro 6.1.	Distribución absoluta y porcentual de las muertes no intencionales de mujeres en condiciones de violencia, según mes, 2023.	77
Cuadro 6.2.	Muertes no intencionales de mujeres en condiciones de violencia según relación o parentesco con el victimario, 2023.	77
Cuadro 6.3.	Muertes no intencionales de mujeres en condiciones de violencia por relación o parentesco con el victimario, según región y provincia, 2023.	78
Cuadro 6.4.	Muertes no intencionales de mujeres en condiciones de violencia por medio o método empleado, según circunstancia o escenario, 2023.	79
Cuadro 6.5.	Muertes no intencionales de mujeres en condiciones de violencia por medio o método empleado, según tipo de conflicto, 2023.	79
Cuadro 6.6.	Muertes no intencionales de mujeres en condiciones de violencia por circunstancia o escenario, según grupo de edad, 2023.	79
Cuadro 6.7.	Muertes no intencionales de mujeres en condiciones de violencia por tipo de conflicto, según grupo de edad, 2023.	80
Cuadro 6.8.	Muertes no intencionales de mujeres en condiciones de violencia por medio o método empleado, según región y provincia, 2023.	80
Cuadro 6.9.	Muertes no intencionales de mujeres en condiciones de violencia por circunstancia o escenario, según región y provincia, 2023.	81
Cuadro 6.10.	Muertes no intencionales de mujeres en condiciones de violencia por tipo de conflicto, según región y provincia, 2023.	82
Muertes intencionales de mujeres en condiciones de violencia		84
Cuadro 7.1.	Distribución absoluta y porcentual de las muertes intencionales de mujeres en condiciones de violencia, según mes, 2023.	84
Cuadro 7.2.	Muertes intencionales de mujeres en condiciones de violencia, según relación o parentesco con el victimario, 2023.	84

Cuadro 7.3.	Muertes intencionales de mujeres en condiciones de violencia por relación o parentesco con el victimario, según región y provincia, 2023.....	85
Cuadro 7.4.	Muertes intencionales de mujeres en condiciones de violencia por medio o método empleado, según circunstancia o escenario, 2023.....	86
Cuadro 7.5.	Muertes intencionales de mujeres en condiciones de violencia por medio o método empleado, según tipo de conflicto, 2023.	87
Cuadro 7.6.	Muertes intencionales de mujeres en condiciones de violencia por circunstancia o escenario, según grupo de edad, 2023.	87
Cuadro 7.7.	Muertes intencionales de mujeres en condiciones de violencia por tipo de conflicto, según grupo de edad, 2023.....	88
Cuadro 7.8.	Muertes intencionales de mujeres en condiciones de violencia por medio o método empleado, según región y provincia, 2023.....	89
Cuadro 7.9.	Muertes intencionales de mujeres en condiciones de violencia por circunstancia o escenario, según región y provincia, 2023.	90
Cuadro 7.10.	Muertes intencionales de mujeres en condiciones de violencia por tipo de conflicto, según región y provincia, 2023.....	92
Ahogamientos		93
Cuadro 8.1.	Ahogamientos registrados por sexo, según mes, 2023.....	93
Cuadro 8.2.	Ahogamientos registrados por sexo, según grupo de edad, 2022.....	93
Cuadro 8.3.	Ahogamientos registrados por sexo y porcentaje, según lugar de ocurrencia, 2023.....	94
Cuadro 8.4.	Ahogamientos registrados por lugar de ocurrencia, según grupo de edad, 2023.	95
Cuadro 8.5.	Ahogamientos registrados por sexo, según región y provincia, 2023.....	96
Cuadro 8.6.	Ahogamientos registrados por lugar de ocurrencia, según región y provincia, 2023.....	97
Cuadro 8.7.	Ahogamientos registrados por día de la semana, según lugar de ocurrencia, 2023.	99
Cuadro 8.8.	Ahogamientos registrados en Distrito Nacional y la provincia Santo Domingo por lugar de ocurrencia, según provincia y municipio, 2023.....	100
Electrocuciones		101
Cuadro 9.1.	Electrocuciones registradas por sexo, según mes, 2023.	101
Cuadro 9.2.	Electrocuciones registradas por sexo, según grupo de edad, 2023.	101
Cuadro 9.3.	Electrocuciones registradas por sexo y porcentaje, según objeto o medio de contacto, 2023.....	102
Cuadro 9.4.	Electrocuciones registradas por objeto o medio de contacto, según grupos de edad, 2023.....	102
Cuadro 9.5.	Electrocuciones registradas por sexo, según región y provincia, 2023.....	103
Cuadro 9.6.	Electrocuciones registradas por objeto o medio de contacto, según región y provincia, 2023.....	104
Cuadro 9.7.	Electrocuciones registradas en Distrito Nacional y la provincia Santo Domingo por objeto o medio de contacto, según provincia y municipio, 2023.	105
Glosario		106
Anexo I		110

Presentación

El *Anuario de muertes accidentales y violentas* contiene información estadística que contribuye con el conocimiento del volumen y las características de las muertes acaecidas en condiciones de violencia o de forma accidental, en el país el año anterior a la publicación del Anuario. Constituye un documento de gran utilidad para los tomadores de decisiones y para quienes tienen en sus manos el diseño de políticas públicas encaminadas a reducir este tipo de muertes, que están muy ligadas al contexto social.

La Oficina Nacional de Estadística (ONE), recibe periódicamente los datos procedentes de los registros administrativos de las muertes accidentales y violentas ocurridas en el país, que son registradas por la Policía Nacional, Centro de Análisis de Datos de la Seguridad Ciudadana (CADSECI) y la Dirección General de Seguridad de Tránsito y Transporte Terrestre (DIGESETT), y otras instituciones; de los cuales se extraen las variables esenciales que son consolidadas en bases de datos anualmente. La ONE integra y procesa el contenido de estos registros para generar la información estadística de acuerdo con la metodología establecida. La ONE agradece a los técnicos de esas instituciones por el aporte de las informaciones que hicieron posible la elaboración de este valioso documento.

En el presente documento se ofrece una caracterización a través de cuadros y gráficos de las muertes ocurridas: por homicidio, suicidio, ahogamiento, electrocución, muerte de mujeres ocurridas en condiciones de violencia y muertes ocurridas en accidentes de tránsito terrestre; así como el perfil sociodemográfico de las personas que fallecen en estos eventos. Su contenido aporta informaciones de capital importancia para las instituciones que diseñan políticas de prevención de muertes y lesiones ocasionadas por violencia y eventos accidentales.

El documento puede ser consultado en nuestra página web: www.one.gob.do, por lo que invitamos a especialistas, comunicadores, académicos, estudiantes y a todo el público en general a acceder a esta información, hacer uso de estos datos y retroalimentarnos con sus comentarios, opiniones y observaciones.

La Oficina Nacional de Estadística (ONE) se complace en poner a disposición de la sociedad dominicana, y al alcance del más amplio público, el presente documento que tiene como objetivo ofrecer información estadística sobre el volumen y las características de las muertes accidentales y violentas, ocurridas en el país; y al mismo tiempo contribuye a educar e informar población sobre la ocurrencia de estos hechos, que merecen una especial atención por parte de las autoridades responsables de implementar políticas preventivas.


Directora Nacional

Nota Técnica

La producción estadística debe cumplir con una serie de procedimientos o pasos que dan lugar a la elaboración de estadísticas. Entre esos pasos figura la recopilación o acopio de los microdatos, que a su vez son la unidad mínima o básica de la información, también se encuentra la validación, la organización y la difusión de la información y/u otros aspectos de igual importancia y que son propios de la construcción estadísticas.

Las muertes accidentales y violentas se refieren a aquellas producidas por la acción imprevista, fortuita y/u ocasional, de una fuerza externa que obra súbitamente sobre la persona, independientemente de su voluntad y que pueda ser determinada de una manera cierta. En el mismo contexto, las muertes en accidentes de tránsito se refieren a las muertes ocasionadas por una lesión en un evento de tránsito (sin importar el momento en que suceda la muerte). Sin embargo, para fines del presente documento las muertes en accidentes de tránsito consideran solo aquellas acaecidas en accidentes terrestres y a las ocurridas en el lugar del accidente, no a las ocurridas como consecuencia de este en algún momento posterior al accidente.

La Dirección de Estadísticas Demográficas, Sociales y Ambientales (DEDSyA) de la ONE, recibe anualmente las siguientes bases de datos de las muertes accidentales y violentas: homicidios, muertes en accidentes de tránsito, ahogamientos, electrocuciones y suicidios. En este mismo orden, también recibe las bases de datos de lesionados en accidente de tránsito y heridos en hechos violentos, al igual que de robo de armas y de vehículos. Hay que puntualizar que de algunas de estas bases de datos se derivan o se extraen otras, tal es el caso de la base de datos mujeres fallecidas en condiciones de violencia. Esta base se extrae de la base de datos de homicidios, mediante el procedimiento de segmentación de archivo en el software SPSS. El mismo procedimiento es usado para segmentar la base de datos de los accidentes de tránsito, a través de la extracción de la base de datos de los fallecidos en accidentes de tránsito. Las instituciones recolectan los microdatos en el lugar de ocurrencia del hecho a través de formularios físicos y luego digitados en archivo Excel para su almacenamiento y posterior procesamiento.

Mediante el proceso de anonimización de las bases de datos se eliminan las variables o atributos de personas que puedan permitir su identificación. Se hace con el propósito de salvaguardar la identificación de las personas y que no se pueda obtener información de carácter individual de ellas, en este sentido las estadísticas que se generan en cuanto a las personas se publican en términos generales.

Se inicia un proceso de limpieza y normalización de posibles inconsistencias de las variables que integran las bases de datos. La metodología de limpieza y normalización de las bases de datos de muertes accidentales y violentas, así como de heridos en accidentes de tránsito y en hechos violentos, robos de armas y de vehículos, se realiza con el objetivo de armonizar el procedimiento o los pasos que dan lugar al mejoramiento de la calidad de las bases de datos, para luego procesar dichos datos y convertirlos en estadísticas. En estos se incluye la armonización de categorías en las variables, uso de las clasificaciones internacionales y de la División político-administrativa, como clasificación territorial. Entre las variables que son armonizadas, se mencionan: día de la semana y día del mes, edad, sexo, variables geográficas: región, provincia, municipios, distrito municipal y sector o barrio, entre otras.

A partir de las variables existentes se crean nuevas variables que son fundamentales para dar respuesta a las necesidades de información, requerimientos de cálculo de indicadores, así como de las diferentes publicaciones institucionales y cuadros a ser publicados en la página web. Las variables creadas van en consonancia con la Clasificación internacional de delitos con fines estadísticos (ICCS, por sus siglas en inglés) y la Clasificación Estadística Internacional de Enfermedades y Problemas Relacionados con la Salud (CIE-10), lo que permite así la comparabilidad internacional de las estadísticas.

A partir del año 2021 se inició la realización del proceso de normalización asistido o semi sistematizado en conjunto con el departamento de tecnología, dicho proceso consiste en hacer un cruce de la base de datos con un catálogo que contiene la codificación de cada registro según las variables. Los programas utilizados para la codificación asistida a las bases de datos de muertes accidentales y violentas; heridos en accidentes de tránsito y en hechos violentos; y robos de armas y de vehículos son:

- **Data Quality Services:** que es donde se crean las bases de conocimientos y a su vez los catálogos utilizados para la normalización de los datos.
- **SQL Server Integration Services (SSIS):** es una plataforma para crear soluciones de integración y transformación de datos, trabaja con el programa mencionado anteriormente en donde se realiza el macheo entre la base de datos fuente y la base de conocimiento mediante ETL (Extracción, Transformación y Carga).

Introducción

Las estadísticas de muertes accidentales y violentas revisten gran importancia en el marco social y económico de un país, a través del conocimiento de estas estadísticas de muertes por causas externas, vinculadas a la violencia y a los accidentes en sus distintas formas se pueden diseñar, implementar y evaluar políticas públicas orientadas a la prevención y la concientización de la población con fines de reducir las muertes de personas originadas por causas no naturales.

La reducción de las muertes por causas no naturales impacta directamente en el sector económico y social del país, contribuye a un menor gasto presupuestario destinado a salud, así como a crear una atmósfera de confianza que atrae la inversión extranjera y el flujo de turistas a territorio dominicano. De igual forma, el indicador de la tasa de homicidios sirve de referencia internacional para medir las fortalezas y debilidades en materia de seguridad ciudadana; es comparado con el Producto Interno Bruto (PIB) que es la referencia internacional y nacional para de igual manera medir la potencialidad de la economía en la nación.

El anuario de muertes accidentales y violentas tiene como objetivo ofrecer información estadística sobre el volumen y las características de las muertes accidentales y violentas; así como también de los accidentes de tránsito con resultados trágicos que ocurren en el país. Es preciso puntualizar que las caracterizaciones de las muertes no naturales, incluida su ubicación en el territorio nacional, permite el diseño de programas que respondan a las necesidades de las comunidades o demarcaciones territoriales. Esto debido a que permiten determinar las zonas más afectadas por el tipo de evento y así emprender acciones que den como resultado la reducción de este tipo de hechos.

La ONE agota un proceso estadístico para convertir los datos de los registros administrativos recibidos en registros estadísticos que puedan ser aprovechados para la generación de las informaciones que se ponen a disposición en el presente documento.

En este informe se describen las muertes ocurridas por: homicidios, suicidios, ahogamientos, electrocuciones, accidentes de tránsito que causaron muertes, así como las muertes en accidentes de tránsito y muertes de mujeres en condiciones de violencia. Estos temas se caracterizan mediante la interacción de las variables propias de cada hecho, como sexo, edad, lugar de ocurrencia, características de hecho, hora de ocurrencia, entre otras. Adicional a todos los cuadros estadísticos tradicionalmente incluidos en esta publicación, en esta edición se incluyen gráficos y una breve descripción de los principales resultados.

Acrónimos o siglas

CADSECI	Centro de Análisis de datos de la Seguridad Ciudadana
CIE-10	Clasificación Estadística Internacional de Enfermedades y Problemas Relacionados con la Salud
DEDSyA	Dirección de Estadísticas Demográficas, Sociales y Ambientales
DIGSETT	Dirección General de Seguridad de Tránsito y Transporte Terrestre
DPN	Dirección de la Policía Nacional
ICCS	Clasificación Internacional de Delitos con Fines Estadísticos
INACIF	Instituto Nacional de Ciencias Forenses
INTRANT	Instituto Nacional de Tránsito y Transporte Terrestre
MAV	Muertes Accidentales y Violentas
OMS	Organización Mundial de la Salud
ONE	Oficina Nacional de Estadística
PIB	Producto Interno Bruto
SEN	Sistema Estadístico Nacional
UNODC	Oficina de las Naciones Unidas contra la Droga y el Delito



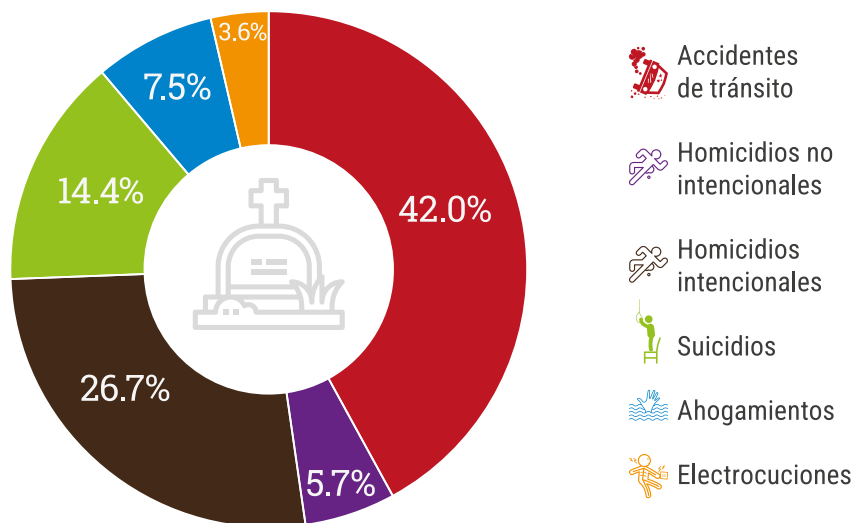
1 MUERTES ACCIDENTALES Y VIOLENTAS

1. Muertes accidentales y violentas

La determinación del volumen de cada una de las causas de muertes externas ayuda a crear programas para mitigar las muertes ocurridas de forma no natural. En este orden, las muertes accidentales y violentas en el año 2023 ascendieron a un total de 4,637, de las cuales el 42.0% corresponden a muertes por accidentes de tránsito en el lugar del accidente, 26.8% a muertes por homicidios intencionales, 5.7% a homicidios no intencionales, 14.4% a suicidios, 7.5% por ahogamientos y 3.6% a electrocuciones.


Del total de muertes accidentales y violentas la mayoría corresponde a muertes de hombres 4,072 (87.8%) y 549 (11.8%) mujeres, mientras que 16 muertes (0.3%) no se reportó el sexo de la persona fallecida.

Gráfico 1. REPÚBLICA DOMINICANA: Distribución porcentual de las muertes accidentales y violentas registradas, según causa, 2023.



Fuente: Registros administrativos de la Dirección General de Seguridad de Tránsito y Transporte Terrestre.

Muertes accidentales y violentas en el año 2023



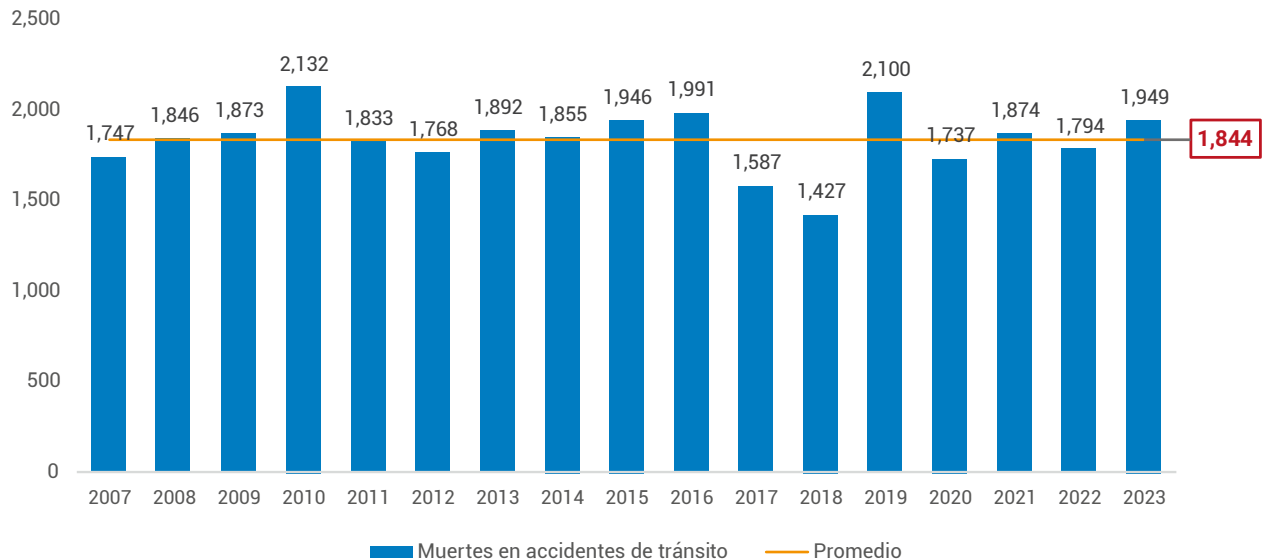


Accidentes de tránsito

2. Accidentes de tránsito

Para el período 2007-2023, el número de muertes por accidentes de tránsito en el lugar del accidente se mantuvo por debajo de los 2,150 casos y en este mismo período el promedio anual fue de 1,844 muertes. El año en que ocurrieron más muertes por accidentes de tránsito fue el 2010 con un total de 2,132 y el año con menor número fue el 2018 con un total de 1,427. En el año 2023, el número de muertes en accidentes de tránsito fue de 1,949, representando un incremento de 8.6% con respecto al año 2022.

Gráfico 2. REPÚBLICA DOMINICANA: Muertes ocurridas en accidentes de tránsito terrestre por año, 2007-2023.



Fuentes: Registros administrativos de la Dirección General de Seguridad de Tránsito y Transporte Terrestre.

La distribución porcentual de las muertes en accidentes de tránsito en el año 2023 según el sexo de las víctimas, muestran que los hombres representaron el mayor porcentaje con el 85.9% de las muertes, mientras 13.3% fueron mujeres, así mismo se reportaron para el período de referencia un 0.8% en el que no se registró el sexo de la víctima.

Porcentaje de ocurrencia accidente de acuerdo con el día de la semana, año 2023



Los días de la semana, en el año 2023, con mayores porcentajes de muertes en accidentes de tránsito fueron: domingo, lunes y sábado, con 24.9%, 17.3% y 15.8% respectivamente; los días de la semana que menos porcentaje reportaron fueron miércoles, jueves y martes, 9.7%, 10.0% y 10.0% respectivamente. El promedio de muertes en accidentes de tránsito por día de la semana es de 14.3%.

Las muertes ocurridas en 2023, en accidentes de tránsito por tipo se distribuyen porcentualmente de la siguiente manera: el mayor porcentaje corresponde a choque y/o colisión 58.3% seguido de los deslizamientos con 21.8% y los atropellamientos con 14.0%. Los menores porcentajes los presentan vuelco, aplastamiento y caída, con 0.1%, 0.2% y 0.6% respectivamente; por su parte el estrellamiento 5.1%.

De la distribución por mes de ocurrencia de las muertes en accidentes de tránsito en el año 2023, se verifica que, la mayor cantidad de ellos ocurrieron en los meses de julio, octubre y noviembre 9.5%, 9.0% y 9.0%; agosto, febrero y enero, con 7.1%, 7.2% y 7.7% respectivamente.

Las regiones con mayor incidencia de fallecimientos por accidentes de tránsito fueron: región Ozama, región Cibao Norte y región Valdesia, con 17.9%, 14.2% y 12.9% respectivamente. Sin embargo, las regiones que menos porcentaje reflejaron fueron: región Enriquillo, región Higuamo y la región Cibao Noroeste, con 4.5%, 6.0% y 6.3%.

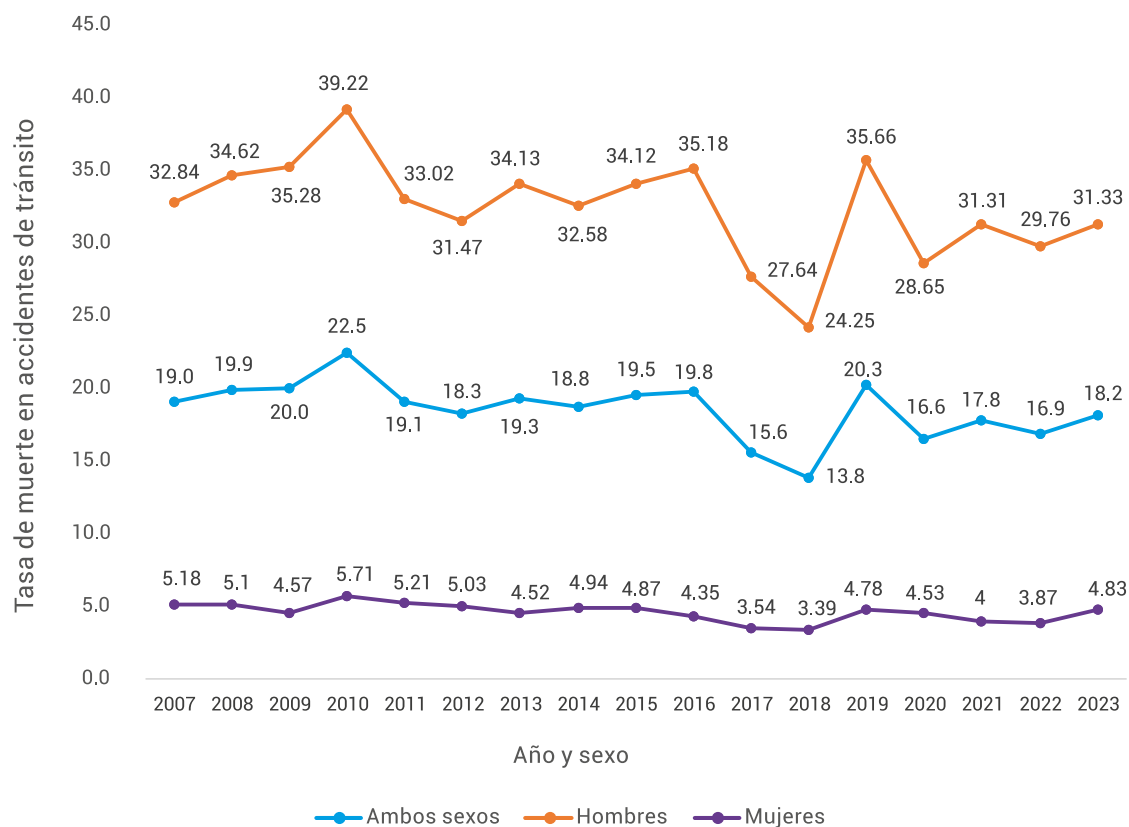
Los horarios en que se concentraron los mayores porcentajes de accidentes de tránsito que causaron muertes en el año 2023 fueron los rangos de horas de las 18:01-20:00, 00:01-02:00 y 20:01-22:00, con 11.9%, 10.2% y 10.7%; en cambio, los horarios que menos ocurrieron fueron desde las 08:01-10:00, 10:01-12:00 y 04:01-06:00, con 6.2%, 6.2% y 6.3% respectivamente.

En 2023 los meses con mayores porcentajes de accidentes que provocaron muertes, fueron: julio, octubre y diciembre con 9.4%, 9.0% y 9.0% respectivamente. En cambio, los meses de menor reporte, son los de agosto, septiembre, febrero y enero, con 6.5%, 7.7%, 7.8% y 7.9% respectivamente.

Indicadores de muertes en accidentes de tránsito

La tasa bruta de muertes en accidentes de tránsito ocurridos en el período 2007 al 2023, muestra valores que oscilan entre los 13.8 a 22.5 personas fallecidas por cada 100 mil habitantes para cada año. Al observar este indicador por sexo, se verifica que los hombres tienen valores más altos de muertes por accidente cada año, mientras que las tasas de muertes de mujeres para el período representan hasta una cuarta parte que la de los hombres. El promedio general de la tasa bruta de muertes en accidentes en el periodo fue de 18.5 fallecimientos por cada 100 mil habitantes.

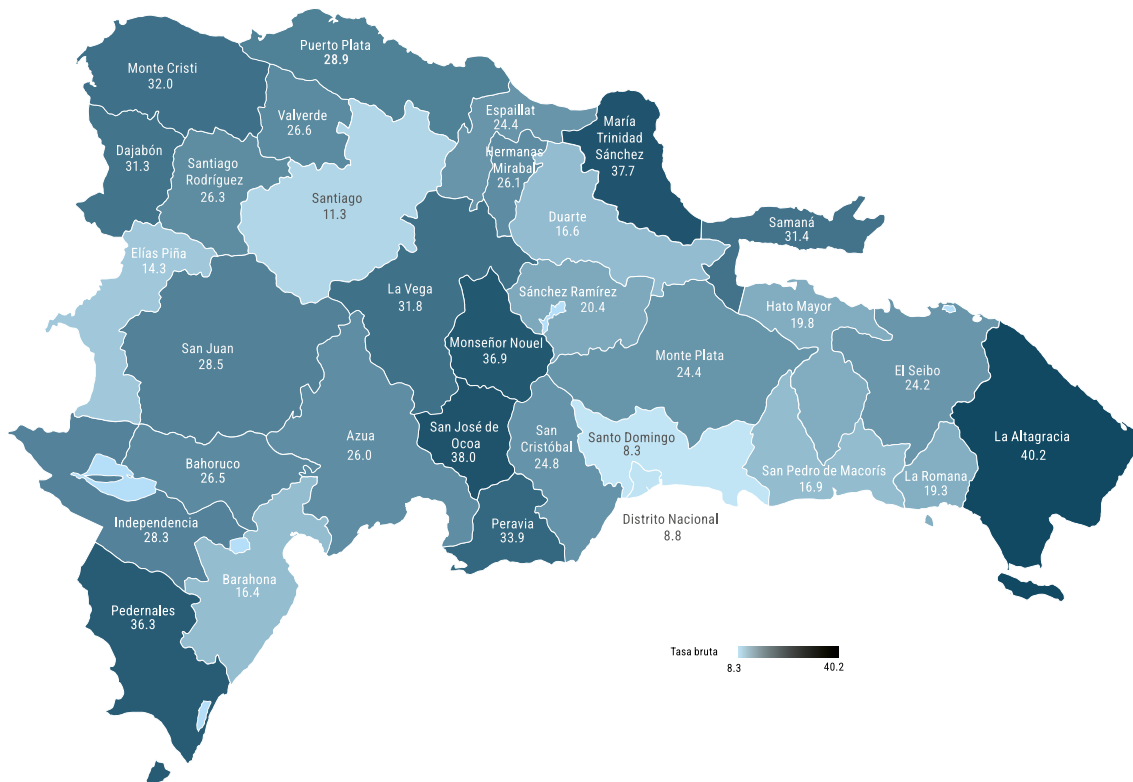
Gráfico 3. REPÚBLICA DOMINICANA: Tasa de las muertes registradas en accidentes de tránsito por sexo y ambos sexos por 100,000 habitantes, 2007-2023.



Fuentes: Registros administrativos de la Dirección General de Seguridad de Tránsito y Transporte Terrestre.

Para el año 2023, en las tasas de muertes en accidentes de tránsito según provincias se observa que las tasas oscilan entre 8.3 y 40.2 por cada cien mil habitantes. Asimismo, entre las provincias con mayor mortalidad en accidentes se encuentran: La Altagracia, San José de Ocoa y María Trinidad Sánchez, con 40.2, 38.0 y 37.7 muertes por cada cien mil habitantes, respectivamente. En cuanto a las provincias con menor tasa bruta de muertes por accidentes de tránsito están, Santo Domingo, Distrito Nacional, y Santiago, 8.3, 8.8 y 11.3 por cada cien mil habitantes, respectivamente.

Gráfico 4. REPÚBLICA DOMINICANA: Tasa bruta de muertes en accidentes de tránsito, según provincia, 2023.



Fuente: Registros administrativos de la Dirección General de Seguridad de Tránsito y Transporte Terrestre.



3

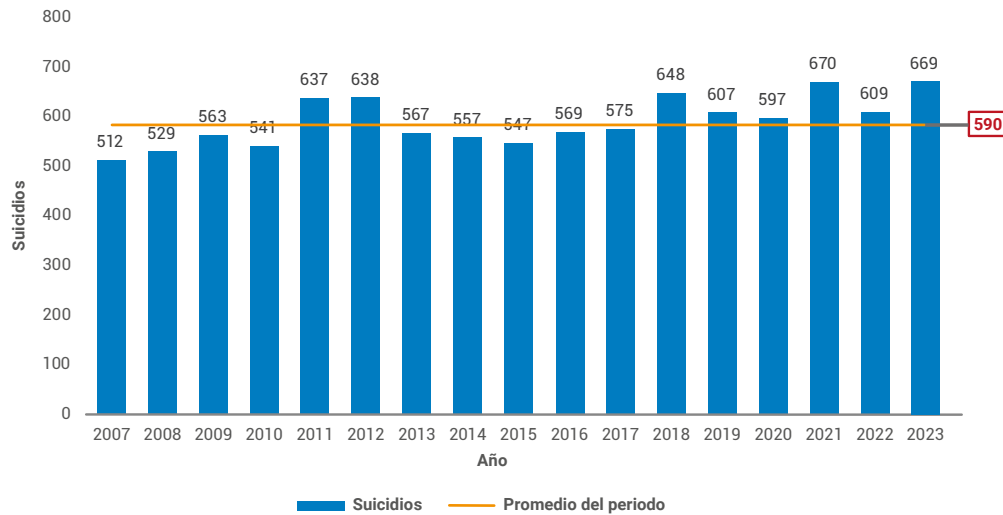
Suicidios |

3. Suicidios

De acuerdo con la Organización Mundial de la Salud (OMS), el suicidio ocupa un lugar importante como causa de muertes a nivel mundial. Clasificado dentro de las muertes violentas bajo la categoría de violencia autoinfligida, el suicidio puede incluir el autolesionarse, los intentos de suicidio y la consumación del acto. Esta clasificación puede variar según el país.

Entre 2007 y 2023, el promedio anual de suicidios en la República Dominicana fue de 590 muertes. En 2023, se registraron 669 suicidios, lo que representa un aumento del 9.85% respecto al año anterior. Durante este período, los años con el mayor número de suicidios fueron: 2021 (670 suicidios), 2023 (669 suicidios), 2018 (648 suicidios), 2012 (638 suicidios) y 2011 (637 suicidios).

Gráfico 5. REPÚBLICA DOMINICANA: Distribución de los suicidios registrados por año, 2007-2023.




Fuente: Registros administrativos de la Oficina de Estadísticas y Cartografía de la Policía Nacional..

En el año 2023 el promedio mensual de ocurrencia fue de 55.75 suicidios. En la distribución por mes de los suicidios registrados en el año 2023, se verifica que los meses con mayores porcentajes fueron: julio, abril y junio, con 12.4%, 10.6% y 9.6% respectivamente. En cambio, los meses con menor porcentajes fueron: diciembre, agosto y enero con 4.6%, 6.7% y 7.2%, respectivamente.

En la distribución de los suicidios registrados por grupo de edad en el año 2023, el 45.3% de los suicidios correspondió a las edades comprendidas entre los 25 y los 49 años. Se destacan además los suicidios de las personas en edad adulta de 65 años y más, con un 14.2%. En cuanto a los grupos de edad que presentan menor porcentaje están las personas menores de 15 años.

Al igual que ocurre con otras muertes violentas, se observa una marcada sobremortalidad masculina. En el año 2023 el 86.1% de los suicidios correspondieron a hombres, mientras que en las mujeres alcanzó el 13.9%, indicando esto que por cada 100 hombres que se suicidan, 6.2 mujeres toman la fatal decisión.

Porcentaje de hombres y mujeres fallecidas por suicidio, año 2023



En 2023, el 93.4% de los suicidios registrados en la República Dominicana correspondieron a nacionales dominicanos, seguidos por los nacionales haitianos que representaron el 4.5% de los casos, mientras que el 2.1% restante se distribuyó entre ciudadanos de otros países.

Los métodos más comunes utilizados para llevar a cabo los suicidios en 2023 fueron el ahorcamiento y la asfixia, que representaron el 58.7% de los casos, y la ingestión de sustancias tóxicas o venenosas, con un 20.2%. Las armas de fuego fueron utilizadas en un 11.8% de los casos, y el 9.3% restante empleó otros métodos.

Casi las dos terceras partes de los suicidios ocurridos en 2023 tuvieron lugar entre sábado y martes, representando el 62.0% del total, en comparación, los suicidios entre miércoles y viernes representaron el 38.0% restante. En promedio, se produjeron aproximadamente 1.83 suicidios por día.

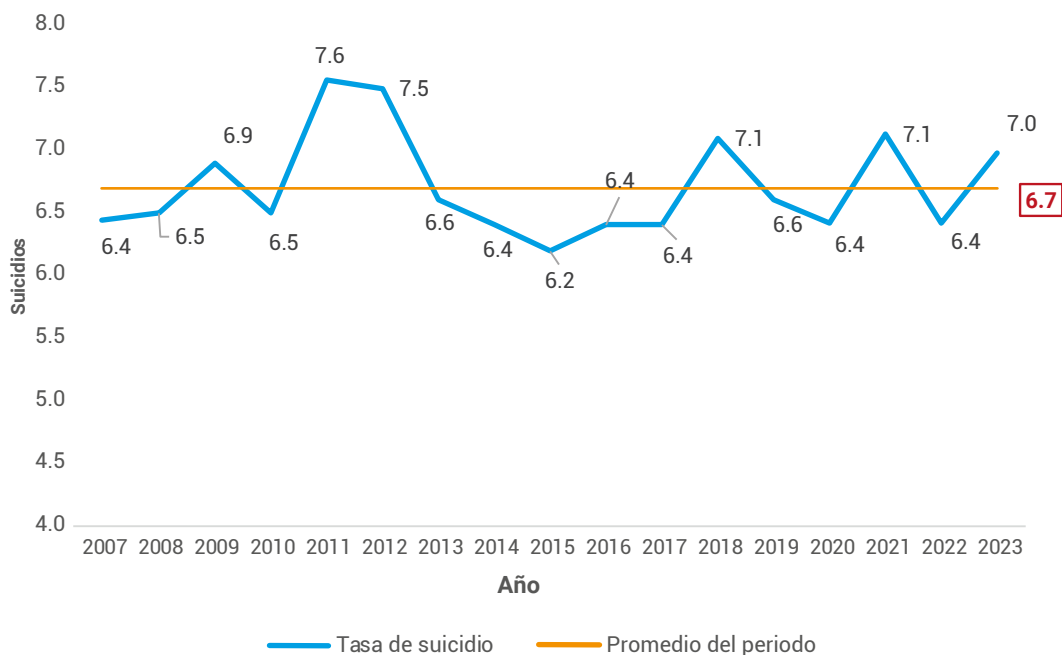
En cuanto a las horas de mayor incidencia de suicidios, los períodos más críticos fueron de 10:01 a 12:00 (12.3%), de 08:01 a 10:00 (11.8%) y de 14:01 a 16:00 (11.8%). Los horarios de menor incidencia fueron de 02:01 a 04:00 (3.9%), de 22:01 a 24:00 (4.6%) y de 00:01 a 02:00 (5.2%). El 50.4% restante de los suicidios ocurrieron en otros rangos horarios.

La región Ozama registró el mayor porcentaje de suicidios, con un 27.2% del total en 2023. Otras regiones con altos porcentajes fueron Cibao Norte (18.5%) y Valdesia (9.6%).

Indicadores de muertes por suicidios

La tasa de suicidios por cada cien mil habitantes de seis años y más, en el período comprendido entre el año 2007 y el año 2023 tuvo un promedio de 6.7 suicidios por cada cien mil habitantes de seis años y más. En el mismo orden, se verifica que las tasas más altas del periodo analizado corresponden a los años 2011 y 2012 con 7.6 y 7.5 suicidios por cada cien mil habitantes. El año 2023 registró una tasa de 7.0 suicidios por cada cien mil habitantes de seis años y más.

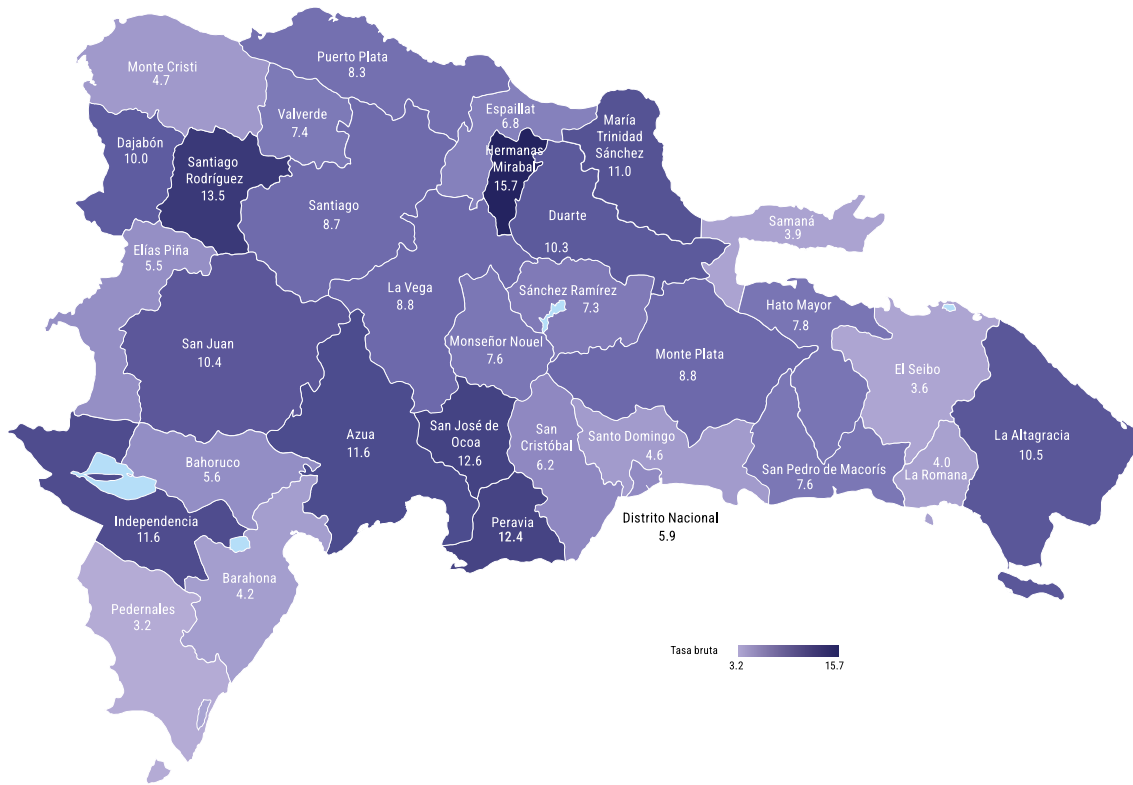
Gráfico 6. REPÚBLICA DOMINICANA: Tasa de suicidio por año, de personas de seis años y más (por cada 100,000 personas de seis años y más), 2007-2023.



Fuente: Registros administrativos de la Oficina de Estadísticas y Cartografía de la Policía Nacional.

En el año 2023 la tasa bruta de suicidios por provincia evidencia grandes diferencias entre ellas. Se observa, que la tasa promedio, por provincia, es de 8.1 por cada cien mil personas de seis años y más. Se destacan entre provincias con mayor tasa de suicidios: Hermanas Mirabal, Santiago Rodríguez y San José de Ocoa, con 15.7, 13.5 y 12.6 suicidios por cada cien mil habitantes de seis años y más, respectivamente. Las provincias donde se verifican las tasas más bajas y que están por debajo del promedio provincial son, Pedernales, El Seibo y Samaná, 3.2, 3.6 y 3.9 suicidios por cada cien mil habitantes de seis años y más, respectivamente.

Gráfico 7. REPÚBLICA DOMINICANA: Tasa de suicidio según provincia, de personas de seis años y más (por cada 100, 000 personas de seis años y más), 2023.



Fuente: Registros administrativos de la Oficina de Estadísticas y Cartografía de la Policía Nacional..

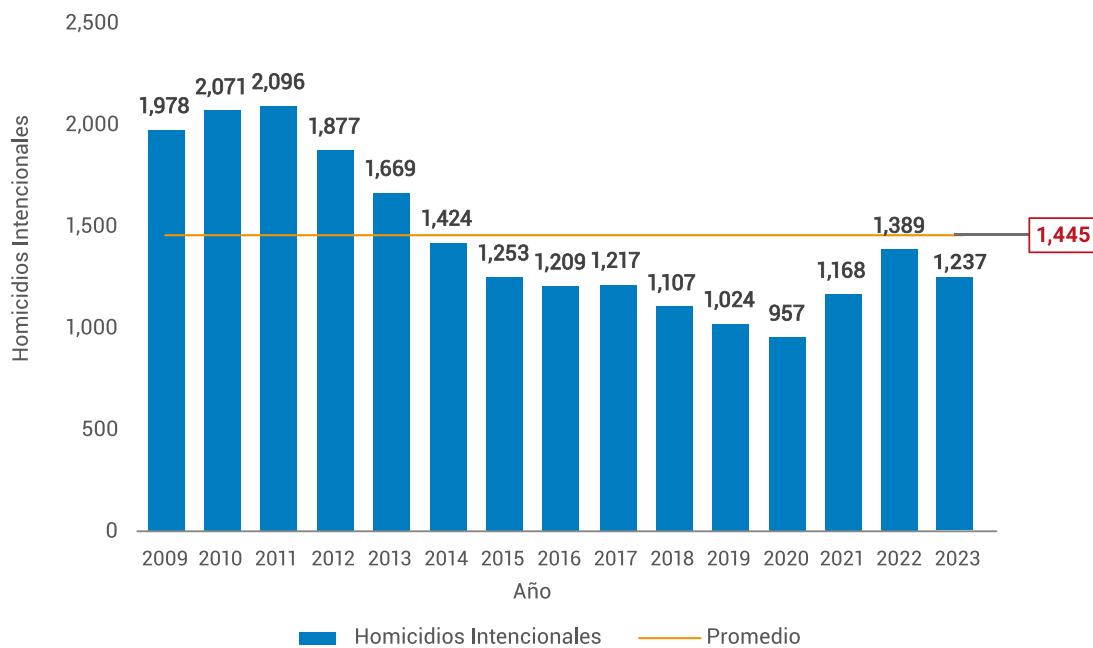
A crime scene photograph featuring several yellow evidence markers on a light-colored floor. In the foreground, a clear glass ashtray contains a discarded cigarette with a white filter and a lit end. The scene is overlaid with semi-transparent purple and pink geometric shapes. The word "Homicidios" is written in white text at the bottom left.

Homicidios

4. Homicidios

El número de homicidios intencionales en el último año 2023 es ligeramente menor al promedio del periodo analizado. Se verifica que la cantidad de homicidios intencionales en el periodo 2009 al 2011 presenta una tendencia creciente pasando de 1,978 homicidios en el 2009 a 2,096 en el 2011, año a partir del cual se reducen los niveles de homicidios intencionales, que llegaron a 957 en el año 2020. Para el año 2023, se refleja una reducción de 10.9% en los homicidios intencionales con respecto al año anterior.

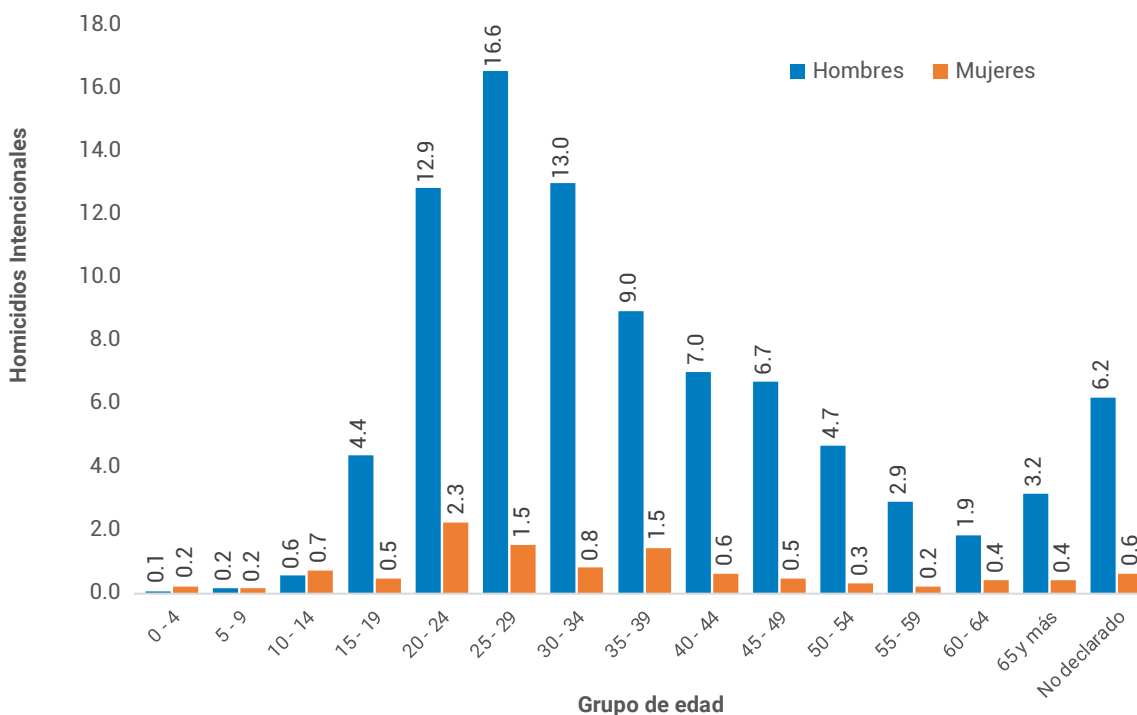
Gráfico 8. REPÚBLICA DOMINICANA: Homicidios intencionales registrados por año, 2009-2023.



Fuente: Registros administrativos de la Oficina de Estadísticas y Cartografía de la Policía Nacional.

El registro del homicidio por sexo es un atributo de gran importancia para la elaboración y evaluación de políticas públicas específicas que estén orientadas a reducir este fenómeno en hombres y mujeres. En el año 2023 los homicidios intencionales de hombres ascendieron a 89.2% y los de mujeres un 10.8%.

Los homicidios intencionales registrados por grupo de edad y sexo en el año 2023, similar que, en el resto de los años de la serie, muestran una amplia brecha entre hombres y mujeres. Para el caso de los hombres respecto a los fallecimientos por homicidios distribuidos por grupos de edad se pueden apreciar los mayores porcentajes en los grupos de 20-24, 25-29, y 30-34, con porcentajes de 12.9%, 16.6% y 13.0% respectivamente. Para los mismos grupos de edades las mujeres presentan una diferencia relevante con respecto a los hombres, con 2.3%, 1.5% y 1.5% de homicidios intencionales en mujeres. Observando el conjunto de homicidios intencionales de los hombres en edades comprendidas entre los 20 y 50 años, representaron el 72.4%.

Gráfico 9. REPÚBLICA DOMINICANA: Homicidios intencionales registrados por sexo, según grupo de edad, 2023.

Fuente: Registros administrativos de la Oficina de Estadísticas y Cartografía de la Policía Nacional.

Al desagregar los homicidios intencionales ocurridos en el año 2023, según la nacionalidad de la víctima, el 85.5% fueron dominicanos y dominicanas; mientras que el 13.7% corresponde a nacionales haitianos; y el restante porcentaje (0.8%) nacionales de Venezuela, Estados Unidos, Puerto Rico, Alemania, Canadá, Cuba y China.

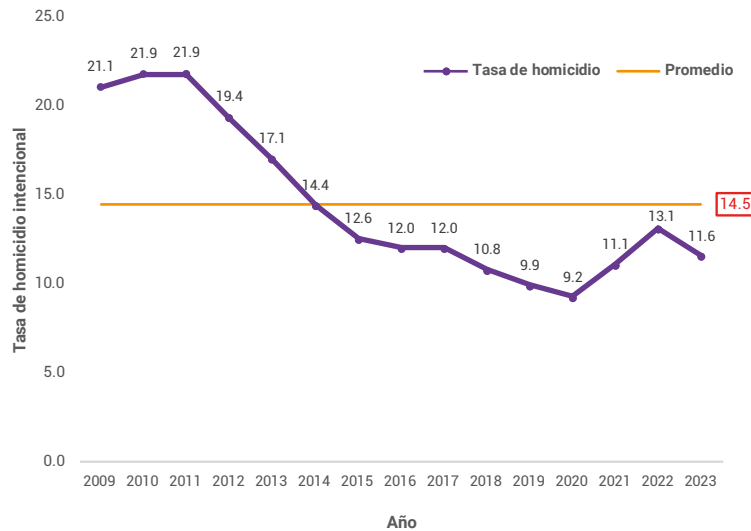
Las armas de fuego fueron el medio o método más empleado para cometer el delito de homicidio intencional, con un el 59.4%, seguidas de las armas blancas u objeto cortopunzante con el 29.3%; el objeto contundente se usó en el 6.8% de los casos.

A nivel territorial, la región Ozama fue la más afectada con los homicidios intencionales, el 38.7% ocurrieron en esa demarcación administrativa, seguida de las regiones Cibao Norte y región Valdesia, con 13.6% y 10.1%. Estas tres regiones suman el 62.4% de todas las muertes por homicidio intencional. Un 37.6% se distribuye entre las restantes siete regiones.

Indicadores de homicidios

La tasa de homicidios es uno de los indicadores que de manera general señalan el nivel violencia en un país. En sentido general, se observa una reducción del homicidio intencional por cada cien mil habitantes en el período 2009-2023, pasando de 21.1 en el año 2009 a 11.6 en el año 2023. En el mismo orden, se observa que el promedio anual de la tasa de homicidio es de 14.5 por cada 100, 000 personas en el período de referencia.

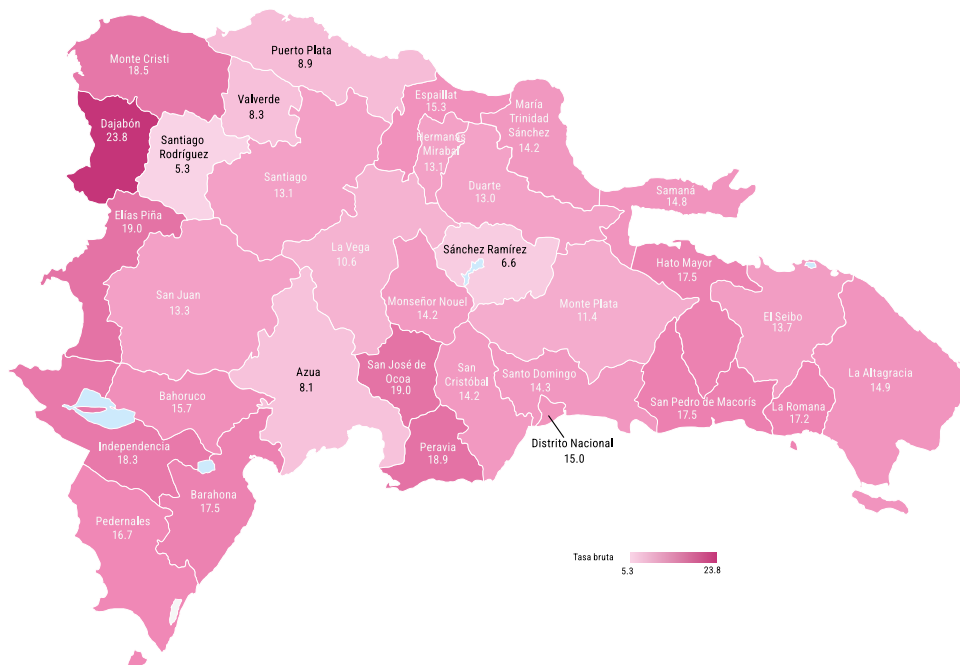
Gráfico 10. REPÚBLICA DOMINICANA: Tasa bruta de homicidios intencionales, según año, 2009-2023.




Fuentes: Registros administrativos de la Oficina de Estadísticas y Cartografía de la Policía Nacional.

En cuanto a la distribución por provincia de la tasa bruta de homicidios intencionales se verifica que las provincias con mayores tasas por cada cien mil habitantes son: Dajabón, Elías Piña, San José de Ocoa y Peravia, con 23.8, 19.0, 19.0 y 18.9, respectivamente. En cuanto a las provincias con menor tasa bruta de homicidios se encuentran: Santiago Rodríguez, Sánchez Ramírez y Azua, con 5.3, 6.6 y 8.1 proporcionalmente.

Gráfico 11. REPÚBLICA DOMINICANA: Tasa bruta de homicidio intencional, según provincia, 2023.



Fuentes: Registros administrativos de la Oficina de Estadísticas y Cartografía de la Policía Nacional.



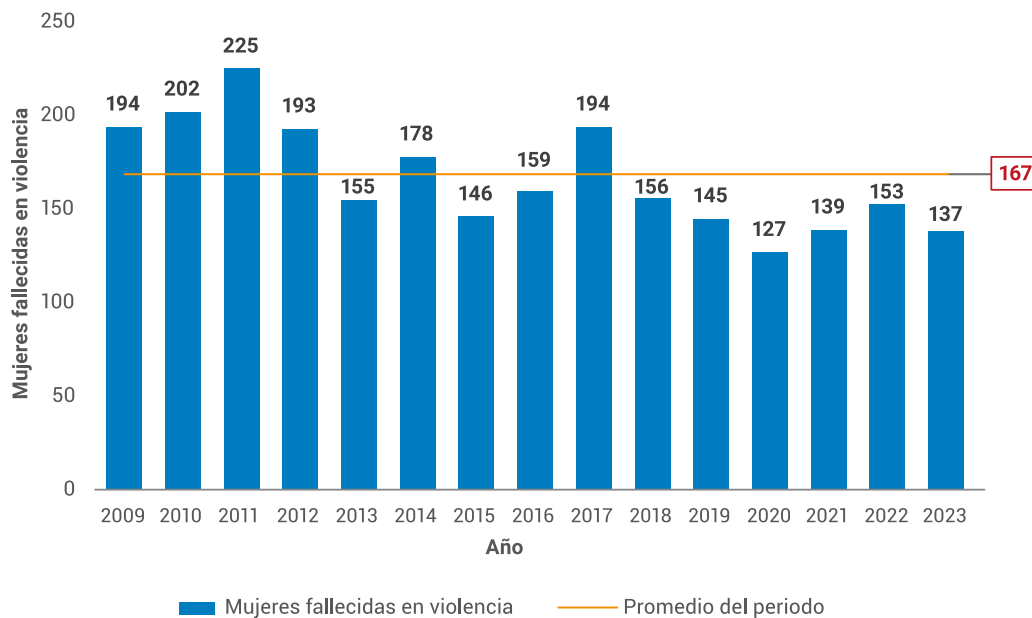
Muertes de mujeres por condiciones de violencia

5. Muertes de mujeres por condiciones de violencia

En el país las muertes de mujeres en condiciones de violencia continúan siendo un tema de relevancia en materia de políticas públicas, entre otras cosas, debido a que estas ocurren principalmente en el ámbito de la violencia intrafamiliar y los perpetradores son principalmente hombres, en el marco de relaciones de pareja o por exparejas.

Entre el año 2009 y 2023 en el país se registraron un promedio anual de 167 muertes de mujeres en condiciones violentas, los años que presentan mayor frecuencia en estas muertes de mujeres fueron: 2011, 2010 y 2017 con 225, 202 y 194, respectivamente. Para el año 2020 se registró el menor número de muertes violentas de mujeres, en este orden es preciso indicar que el referido año fue de pandemia de COVID-19. En el año 2023 se registraron 137 muertes, representando esto una disminución de 10.5% con respecto al año 2022.

Gráfico 12. REPÚBLICA DOMINICANA: Muertes intencionales de mujeres en condiciones de violencia por año, 2009-2023.



Fuentes: Registros administrativos de la Oficina de Estadísticas y Cartografía de la Policía Nacional.

En 2023, el 67.2% de las muertes violentas de mujeres ocurrieron en edades comprendidas entre los 15 y 45 años, mientras que el 16.8% fueron de mujeres mayores de 45 años.

La principal circunstancia o escenario en la que murieron mujeres por violencia fue el conflicto familiar y/o violencia intrafamiliar de género, representando un 52.6%. Otros escenarios significativos incluyeron riñas o disputas, con un 23.4%, y robos o intentos de robo, con un 5.1%.

Al analizar la relación o parentesco con el victimario, se determinó que el 36.5% de las muertes fueron causadas por esposos, parejas, amantes o novios. En el 44.5% de los casos, no se declaró la relación o parentesco en el registro del hecho.

Los meses con mayor porcentaje de muertes violentas de mujeres en 2023 fueron febrero y junio (11.7% cada uno) y enero (10.2%). Los meses con menor porcentaje fueron diciembre (4.4%), octubre (5.8%) y agosto (7.3%).

En cuanto a la distribución regional, las regiones con mayores porcentajes de muertes violentas de mujeres fueron Ozama (35.0%), Cibao Norte (12.4%) y Valdesia (10.2%). Las regiones con menores porcentajes fueron Cibao Noroeste (3.6%), El Valle (3.6%) y Cibao Sur (5.1%).



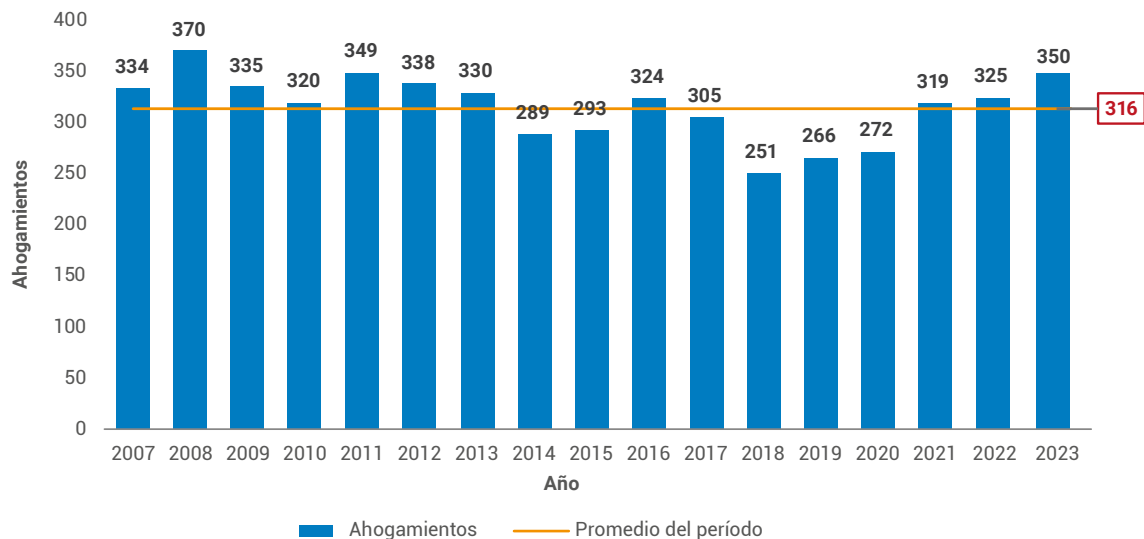
Ahogamientos |

6. Ahogamientos

En el año 2023, las muertes por ahogamiento representan el 7.5% del total de muertes accidentales y violentas ocurridas en el país. En el período comprendido del 2007 al 2023 los ahogamientos no superaron los 380 casos anuales. Se observa, que los años con mayor cantidad de ahogados fueron: 2008, 2011 y 2012, con 370, 349 y 338 respectivamente. Mientras, que los años que menos casos ocurrieron fueron: 2018, 2020 y 2014, con un total de 251, 272 y 289 respectivamente. El promedio de ahogamientos al año en el período de referencia fue de 316 personas ahogadas.

Se destaca, que en el año 2023 los ahogamientos estaban por encima del promedio de período con 350 casos, representando un incremento en el número de ahogados de 7.69% con respecto al año 2022.

Gráfico 13. REPÚBLICA DOMINICANA: Ahogamientos registrados por año, 2007-2023.



Fuentes: Registros administrativos de la Oficina de Estadísticas y Cartografía de la Policía Nacional.

En 2023, las muertes por ahogamiento afectaron principalmente a la población joven y masculina. Los grupos etarios más afectados fueron personas entre 0 y 34 años, representando el 55.4% de los casos; los menores de 15 años constituyeron el 25.1%, destacándose que el 15.7% de estas muertes ocurrieron en niños entre 0 y 4 años. En cuanto a la distribución por sexo, el 87.4% de las víctimas fueron hombres, mientras que las mujeres representaron el 12.6%.

Los meses con mayor número de ahogamientos fueron noviembre (14.6%), agosto (11.7%) y junio (11.4%). Por otro lado, los meses con menor incidencia fueron febrero (4.3%), julio (5.7%) y octubre (5.7%).

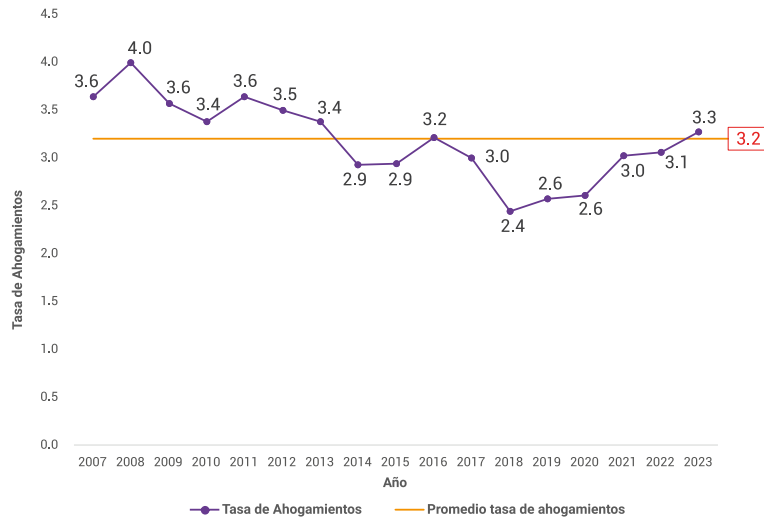
En términos de lugar de ocurrencia de los eventos fatales, el 52.0% de los ahogamientos ocurrieron en playas y ríos, mientras que el 24.9% sucedieron en piscinas, canales y mar abierto. El restante 23.1% tuvo lugar en otros entornos.

Para los ahogamientos por día de la semana, se tuvo, que los días con mayores porcentajes de ahogamientos fueron: sábados (22.3%), domingos (22.0%) y lunes (13.4%); y los días de la semana que menor porcentaje de ahogamientos fueron, miércoles (8.3%), viernes (10.6%) y jueves (10.9%).

Indicadores de ahogamientos

Lastas brutas de ahogamientos ocurridos en el periodo 2007-2023, evidencian que las muertes por esta causa tienen un promedio de 3.2 ahogados por cada 100,000 habitantes. En el mismo orden, se observa que en los primeros años del periodo analizado las tasas son más elevadas, reflejando una tendencia decreciente hasta el año 2018 en que su valor fue de 2.9, a partir de ese año ha ocurrido un giro de la tendencia observada anteriormente y empieza a incrementarse ligeramente hasta llegar en 2023 a 3.3 ahogados por cada 100,000 habitantes.

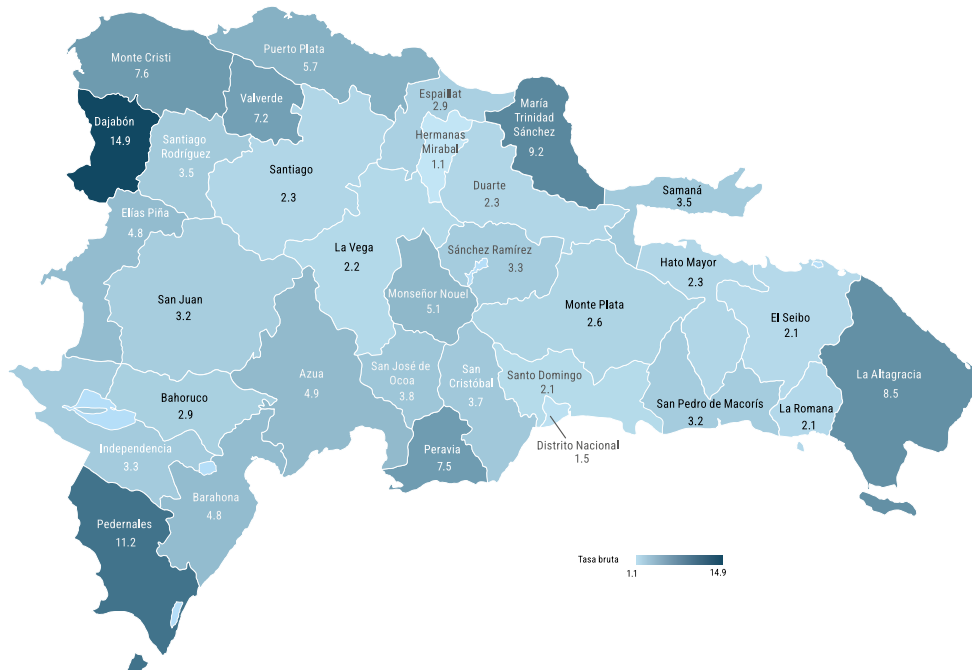
Gráfico 14. REPÚBLICA DOMINICANA: Tasa de ahogamientos registrados por año, 2007-2023.



Fuentes: Registros administrativos de la Oficina de Estadísticas y Cartografía de la Policía Nacional.

En 2023, las provincias con la mayor tasa bruta de ahogamiento fueron Dajabón, Pedernales y La Altagracia, con tasas de 14.9, 11.2 y 8.5 ahogados por cada 100,000 habitantes, respectivamente. Por otro lado, las provincias con las tasas más bajas fueron Hermanas Mirabal, Distrito Nacional y Santo Domingo, con 1.1, 1.5 y 2.1 por cada 100,000 personas, respectivamente..

Gráfico 15. REPÚBLICA DOMINICANA: Tasa de ahogamientos registrados por provincia, 2023.



Fuente: Registros administrativos de la Oficina de Estadísticas y Cartografía de la Policía Nacional..

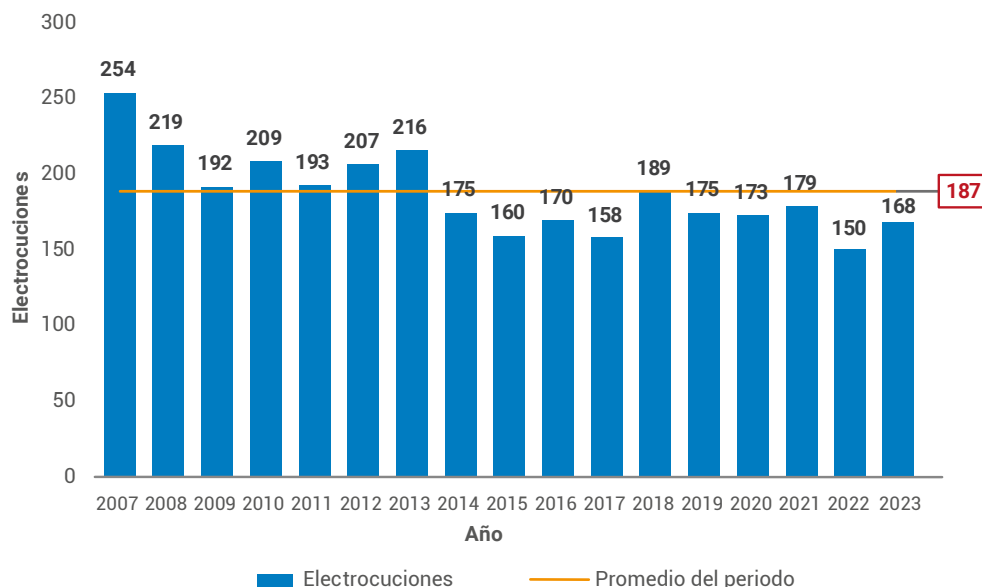


Electrocuciones

7. Electrocciones

Las electrocciones registradas en el período 2007 al 2023, indican que hubo una reducción de casos al pasar de 254 en el 2007 a 168 en el 2023, lo que representa una reducción de orden del 33.9% en el período analizado. Los años con mayor número de casos fueron 2007, 2008 y 2013 con 254, 219 y 216 respectivamente. El promedio anual de electrocciones para el período fue de 187 casos por año.

Gráfico 16. REPÚBLICA DOMINICANA: Electrocciones registradas por año, 2007-2023.



Fuentes: Registros administrativos de la Oficina de Estadísticas y Cartografía de la Policía Nacional.

En 2023, las electrocciones ocurridas afectaron predominantemente a personas jóvenes y de mediana edad, con el 50.0%, es decir que la mitad de las víctimas se encontraban entre los 20 y 44 años. Los grupos etarios más afectados fueron los de 35-39 años (12.5%), 40-44 años (11.3%) y 30-34 años (11.3%).

La principal causa de electrocución fue el contacto con el tendido eléctrico y cables, responsable del 88.1% de las muertes. Otras causas incluyeron descargas naturales por rayos (2.4%) y accidentes con electrodomésticos como neveras, congeladores y ventiladores (5.4%). El restante 4.2% se debió a contacto con otros objetos.

Los meses en el año 2023 con mayor porcentaje de electrocciones con respecto al total de casos, fueron: agosto (16.1%), septiembre (14.3%), y octubre (11.3%). Sin embargo, los meses con el menor porcentajes son; febrero (2.4%), diciembre (4.8%) y abril (6.0%).

Los días de la semana en los que hubo mayor porcentaje de electrocciones, del total de ocurrencias fueron: Los viernes (17.9%), sábados (17.3%) y martes (16.1%) fueron los días con más electrocciones. En contraste, los domingos (10.7%), miércoles (11.9%) y lunes (13.1%) registraron menos casos.

En la distribución porcentual de las electrocciones registradas en el año 2023, por región, se verifica que las regiones con mayores porcentajes fueron: Ozama (35.1%), Cibao Norte (12.5%) y Yuma (11.9%) lideraron en porcentajes de electrocciones. Por otro lado, las regiones de Enriquillo (2.4%), Cibao Nordeste (4.8%) y El Valle (4.8%) reportaron las tasas más bajas.



Cuadros estadísticos,
resumen de las muertes
accidentales y violentas

8. Cuadros estadísticos, resumen de las muertes accidentales y violentas

El presente capítulo presenta los cuadros estadísticos de las muertes accidentales y violentas por causas de muertes para el año 2023, por las distintas regiones y provincias.

Muertes accidentales y violentas

Cuadro 1.1. REPÚBLICA DOMINICANA: Muertes accidentales y violentas registradas por sexo, según causa, 2023.

Causa de muerte	Total	Porcentaje (%)	Sexo		No declarado
			Hombres	Mujeres	
Total	4,637	100.0	4,072	549	16
Accidentes de tránsito	1,949	42.0	1,674	259	16
Homicidios no intencionales	264	5.7	261	3	0
Homicidios intencionales	1,237	26.7	1,103	134	0
Suicidios	669	14.4	576	93	0
Ahogamientos	350	7.5	306	44	0
Electrocuciones	168	3.6	152	16	0

¹Nota: Las cifras solo incluyen las muertes registradas en el lugar del accidente.

Cifras preliminares.

Fuente: Registros Centro de Análisis de Datos de la Seguridad Ciudadana (CADSECI).

Registros administrativos de la Oficina de Estadísticas y Cartografía de la Policía Nacional.

Cuadro 1.2. REPÚBLICA DOMINICANA: Muertes accidentales y violentas registradas por causa, según región y provincia, 2023.

Región y provincia	Total de muertes	Causa de muerte					
		Accidentes de tránsito ¹	Homicidios no intencionales	Homicidios intencionales	Suicidios	Ahogamientos	Electrocuciones
Total	4,637	1,949	264	1,237	669	350	168
Región Ozama	1,266	348	118	479	182	80	59
Distrito Nacional	337	93	33	126	57	16	12
Santo Domingo	929	255	85	353	125	64	47
Región Cibao Norte	679	276	39	168	124	51	21
Españillat	124	59	2	35	15	7	6
Puerto Plata	177	97	2	28	25	19	6
Santiago	378	120	35	105	84	25	9
Región Cibao Sur	396	228	6	73	55	23	11
La Vega	224	132	3	41	33	9	6
Sánchez Ramírez	58	31	0	10	10	5	2
Monseñor Nouel	114	65	3	22	12	9	3
Región Cibao Nordeste	343	163	17	71	59	25	8
Duarte	128	50	10	29	28	7	4
María Trinidad Sánchez	101	53	5	15	14	13	1
Hermanas Mirabal	52	24	1	11	13	1	2
Samaná	62	36	1	16	4	4	1
Región Cibao Noroeste	242	122	13	43	30	34	0
Dajabón	53	21	4	12	6	10	0
Monte Cristi	74	38	6	16	5	9	0
Santiago Rodríguez	27	15	0	3	7	2	0
Valverde	88	48	3	12	12	13	0

Cuadro 1.2. REPÚBLICA DOMINICANA: Muertes accidentales y violentas registradas por causa, según región y provincia, 2023.
Continuación...

Región y provincia	Total de muertes	Causa de muerte					
		Accidentes de tránsito ¹	Homicidios no intencionales	Homicidios intencionales	Suicidios	Ahogamientos	Electrocuciones
Región Valdesia	514	251	16	125	64	41	17
Peravia	148	68	6	32	22	15	5
San Cristóbal	328	163	10	83	36	24	12
San José de Ocoa	38	20	0	10	6	2	0
Región Enriquillo	195	88	13	53	19	18	4
Baoruco	51	27	2	14	5	3	0
Barahona	83	31	5	28	7	9	3
Independencia	37	17	0	11	6	2	1
Pedernales	24	13	6	0	1	4	0
Región El Valle	263	129	5	54	46	21	8
Azua	115	58	2	16	23	11	5
Elías Piña	28	9	1	11	3	3	1
San Juan	120	62	2	27	20	7	2
Región Yuma	453	228	27	90	48	40	20
El Seibo	41	23	1	12	3	2	0
La Altagracia	284	151	13	43	35	32	10
La Romana	128	54	13	35	10	6	10
Región Higuamo	286	116	10	81	42	17	20
San Pedro de Macorís	148	52	5	49	21	10	11
Monte Plata	96	47	3	19	15	5	7
Hato Mayor	42	17	2	13	6	2	2
No declarada	0	0	0	0	0	0	0

¹Nota: Las cifras solo incluyen las muertes registradas en el lugar del accidente.

Cifras preliminares.

Fuente: Registros Centro de Análisis de Datos de la Seguridad Ciudadana (CADSECI).

Registros administrativos de la Oficina de Estadísticas y Cartografía de la Policía Nacional.

Accidentes de tránsito

Cuadro 2.1. REPÚBLICA DOMINICANA: Accidentes de tránsito terrestre que causaron muertes por día de la semana, según mes, 2023.

Mes	Total	Día de la semana						
		Lunes	Martes	Miércoles	Jueves	Viernes	Sábado	Domingo
Total	1,753	307	178	168	186	211	263	440
Enero	138	29	23	15	11	9	21	30
Febrero	136	22	12	14	15	23	22	28
Marzo	145	22	13	15	18	20	23	34
Abril	150	26	12	8	16	17	31	40
Mayo	156	34	23	17	11	20	17	34
Junio	151	25	10	21	16	20	21	38
Julio	165	32	10	7	14	22	25	55
Agosto	114	20	15	17	15	8	10	29
Septiembre	135	22	9	10	10	19	28	37
Octubre	158	27	14	15	19	20	17	46
Noviembre	148	21	17	11	22	17	23	37
Diciembre	157	27	20	18	19	16	25	32

Nota: Accidentes que causaron muertes en el lugar de ocurrencia.

Cifras preliminares.

Fuente: Registros administrativos de la Dirección General de Seguridad de Tránsito y Transporte Terrestre.

Cuadro 2.2. REPÚBLICA DOMINICANA: Accidentes de tránsito terrestre que causaron muertes por día de la semana, según tipo de accidente, 2023.

Tipo de accidente	Total	Día de la semana						
		Lunes	Martes	Miércoles	Jueves	Viernes	Sábado	Domingo
Total	1,753	307	178	168	186	211	263	440
Choque, colisión	1,022	170	113	105	121	127	149	237
Vuelco, volcadura	2	0	0	0	1	1	0	0
Atropellamiento	262	34	33	29	31	29	48	58
Caída	11	2	0	2	3	0	1	3
Deslizamiento	369	89	26	26	26	42	56	104
Estrellamiento	84	11	6	6	4	12	9	36
Aplastamiento	3	1	0	0	0	0	0	2

Nota: Accidentes que causaron muertes en el lugar de ocurrencia.

Cifras preliminares.

Fuente: Registros administrativos de la Dirección General de Seguridad de Tránsito y Transporte Terrestre.

Cuadro 2.3. REPÚBLICA DOMINICANA: Accidentes de tránsito terrestre que causaron muertes por tipo de accidente, según región y provincia, 2023.

Región y provincia	Total	Tipo de accidente						
		Choque, colisión	Vuelco, volcadura	Atropellamiento	Caída	Deslizamiento	Estrellamiento	Aplastamiento
Total	1,753	1,022	2	262	11	369	84	3
Región Ozama	321	183	0	73	1	40	24	0
Distrito Nacional	92	57	0	24	0	6	5	0
Santo Domingo	229	126	0	49	1	34	19	0
Región Cibao Norte	255	154	0	41	1	48	11	0
Españillat	57	34	0	7	1	12	3	0
Puerto Plata	86	50	0	8	0	27	1	0
Santiago	112	70	0	26	0	9	7	0
Región Cibao Sur	203	115	0	30	2	48	7	1
La Vega	118	68	0	15	1	29	5	0
Sánchez Ramírez	29	17	0	5	1	6	0	0
Monseñor Nouel	56	30	0	10	0	13	2	1
Región Cibao Nordeste	151	95	0	14	0	41	1	0
Duarte	47	30	0	4	0	13	0	0
María Trinidad Sánchez	48	32	0	3	0	13	0	0
Hermanas Mirabal	23	15	0	1	0	7	0	0
Samaná	33	18	0	6	0	8	1	0
Región Cibao Noroeste	98	55	0	14	1	23	5	0
Dajabón	18	9	0	1	0	5	3	0
Monte Cristi	31	17	0	5	1	7	1	0
Santiago Rodríguez	15	8	0	3	0	3	1	0
Valverde	34	21	0	5	0	8	0	0
Región Valdesia	218	126	0	35	1	48	8	0
Peravia	60	30	0	10	1	17	2	0
San Cristóbal	140	87	0	22	0	25	6	0
San José de Ocoa	18	9	0	3	0	6	0	0
Región Enriquillo	78	43	1	6	2	17	9	0
Baoruco	26	10	0	3	2	8	3	0
Barahona	26	21	0	1	0	2	2	0
Independencia	14	6	1	2	0	2	3	0
Pedernales	12	6	0	0	0	5	1	0

Cuadro 2.3. REPÚBLICA DOMINICANA: Accidentes de tránsito terrestre que causaron muertes por tipo de accidente, según región y provincia, 2023. Continuación...

Región y provincia	Total	Tipo de accidente						
		Choque, colisión	Vuelco, volcadura	Atropellamiento	Caída	Deslizamiento	Estrellamiento	Aplastamiento
Región El Valle	120	61	1	17	2	33	5	1
Azua	52	31	1	6	0	13	1	0
Elías Piña	9	2	0	0	1	5	0	1
San Juan	59	28	0	11	1	15	4	0
Región Yuma	206	122	0	22	0	50	11	1
El Seibo	22	14	0	2	0	5	0	1
La Altagracia	134	78	0	17	0	31	8	0
La Romana	50	30	0	3	0	14	3	0
Región Higuamo	103	68	0	10	1	21	3	0
San Pedro de Macorís	47	32	0	5	0	7	3	0
Monte Plata	42	26	0	4	1	11	0	0
Hato Mayor	14	10	0	1	0	3	0	0

Nota: Accidentes que causaron muertes en el lugar de ocurrencia.
Cifras preliminares.

Fuente: Registros administrativos de la Dirección General de Seguridad de Tránsito y Transporte Terrestre.

Cuadro 2.4. REPÚBLICA DOMINICANA: Distribución absoluta y porcentual de los accidentes de tránsito terrestre que causaron muertes, según región y provincia, 2023.

Región y provincia	Total	Porcentaje (%)	Región y provincia	Total	Porcentaje (%)
Total	1,753	100.0	Región Valdesia	218	12.4
Región Ozama	321	18.3	Peravia	60	3.4
Distrito Nacional	92	5.2	San Cristóbal	140	8.0
Santo Domingo	229	13.1	San José de Ocoa	18	1.0
Región Cibao Norte	255	14.5	Región Enriquillo	78	4.4
Españat	57	3.3	Baoruco	26	1.5
Puerto Plata	86	4.9	Barahona	26	1.5
Santiago	112	6.4	Independencia	14	0.8
Región Cibao Sur	203	11.6	Pedernales	12	0.7
La Vega	118	6.7	Región El Valle	120	6.8
Sánchez Ramírez	29	1.7	Azua	52	3.0
Monseñor Nouel	56	3.2	Elías Piña	9	0.5
Región Cibao Nordeste	151	8.6	San Juan	59	3.4
Duarte	47	2.7	Región Yuma	206	11.8
María Trinidad Sánchez	48	2.7	El Seibo	22	1.3
Hermanas Mirabal	23	1.3	La Altagracia	134	7.6
Samaná	33	1.9	La Romana	50	2.9
Región Cibao Noroeste	98	5.6	Región Higuamo	103	5.9
Dajabón	18	1.0	San Pedro de Macorís	47	2.7
Monte Cristi	31	1.8	Monte Plata	42	2.4
Santiago Rodríguez	15	0.9	Hato Mayor	14	0.8
Valverde	34	1.9			

Nota: Accidentes que causaron muertes en el lugar de ocurrencia.
Cifras preliminares.

Fuente: Registros administrativos de la Dirección General de Seguridad de Tránsito y Transporte Terrestre.

Cuadro 2.5. REPÚBLICA DOMINICANA: Accidentes de tránsito terrestre registrados que causaron muertes por día de la semana, según región y provincia, 2023.

Región y provincia	Total	Día de la semana						
		Lunes	Martes	Miércoles	Jueves	Viernes	Sábado	Domingo
Total	1,753	307	178	168	186	211	263	440
Región Ozama	321	60	37	33	33	33	53	72
Distrito Nacional	92	23	11	11	8	8	15	16
Santo Domingo	229	37	26	22	25	25	38	56
Región Cibao Norte	255	37	23	36	26	31	35	67
Espaillat	57	4	6	15	6	5	7	14
Puerto Plata	86	22	3	10	6	13	12	20
Santiago	112	11	14	11	14	13	16	33
Región Cibao Sur	203	27	27	23	17	25	30	54
La Vega	118	17	15	11	15	15	20	25
Sánchez Ramírez	29	2	3	3	0	4	3	14
Monseñor Nouel	56	8	9	9	2	6	7	15
Región Cibao Nordeste	151	34	11	7	13	15	23	48
Duarte	47	11	5	1	7	3	9	11
María Trinidad Sánchez	48	11	3	3	3	6	6	16
Hermanas Mirabal	23	4	0	0	0	1	5	13
Samaná	33	8	3	3	3	5	3	8
Región Cibao Noroeste	98	15	7	9	10	13	18	26
Dajabón	18	5	3	1	1	2	2	4
Monte Cristi	31	3	0	1	4	5	9	9
Santiago Rodríguez	15	2	3	1	0	3	4	2
Valverde	34	5	1	6	5	3	3	11
Región Valdesia	218	41	21	21	21	33	31	50
Peravia	60	11	3	10	5	8	9	14
San Cristóbal	140	27	17	10	13	24	18	31
San José de Ocoa	18	3	1	1	3	1	4	5
Región Enriquillo	78	19	10	4	10	9	7	19
Baoruco	26	5	2	3	3	4	3	6
Barahona	26	9	4	0	3	2	2	6
Independencia	14	1	2	1	2	2	2	4
Pedernales	12	4	2	0	2	1	0	3
Región El Valle	120	16	13	10	21	18	16	26
Azua	52	3	6	3	9	10	6	15
Elías Piña	9	1	1	0	2	0	2	3
San Juan	59	12	6	7	10	8	8	8
Región Yuma	206	35	14	17	26	24	38	52
El Seibo	22	6	1	4	1	3	4	3
La Altagracia	134	22	11	10	18	14	23	36
La Romana	50	7	2	3	7	7	11	13
Región Higuamo	103	23	15	8	9	10	12	26
San Pedro de Macorís	47	10	7	3	2	4	5	16
Monte Plata	42	10	6	5	5	6	5	5
Hato Mayor	14	3	2	0	2	0	2	5

Nota: Accidentes que causaron muertes en el lugar de ocurrencia.

Cifras preliminares.

Fuente: Registros administrativos de la Dirección General de Seguridad de Tránsito y Transporte Terrestre.

Cuadro 2.6. REPÚBLICA DOMINICANA: Accidentes de tránsito terrestre registrados que causaron muertes por mes, según región y provincia, 2023.

Región y provincia	Total	Mes											
		Enero	Febrero	Marzo	Abril	Mayo	Junio	Julio	Agosto	Septiembre	Octubre	Noviembre	Diciembre
Total	1,753	138	136	145	150	156	165	114	135	158	148	157	
Región Ozama	321	26	29	38	24	24	23	21	23	29	35	31	
Distrito Nacional	92	8	6	14	6	6	7	6	9	6	14	7	
Santo Domingo	229	18	23	24	18	18	16	15	14	23	21	24	
Región Cibao Norte	255	15	26	20	19	17	27	18	23	27	23	14	
Españillat	57	4	4	4	6	5	4	6	8	6	1	4	
Puerto Plata	86	9	8	5	7	5	10	6	8	9	9	2	
Santiago	112	2	14	11	6	7	13	6	7	12	13	8	
Región Cibao Sur	203	12	8	12	15	17	25	15	24	22	12	17	
La Vega	118	6	2	6	11	11	17	11	16	10	5	13	
Sánchez Ramírez	29	2	3	3	1	3	2	0	3	4	2	1	
Monseñor Nouel	56	4	3	3	3	3	6	4	5	8	5	3	
Región Cibao Nordeste	151	12	9	10	13	11	16	11	14	12	12	17	
Duarte	47	4	3	3	7	5	3	4	5	2	3	5	
María Trinidad Sánchez	48	4	3	3	2	4	7	3	4	4	2	6	
Hermanas Mirabal	23	3	2	2	0	2	3	1	3	2	3	0	
Samaná	33	1	1	2	4	0	3	3	2	4	4	6	
Región Cibao Noroeste	98	7	10	12	16	11	7	8	4	5	8	6	
Dajabón	18	0	2	1	3	2	2	2	1	1	2	0	
Monte Cristi	31	4	3	3	8	3	3	2	1	1	0	2	
Santiago Rodríguez	15	1	2	3	2	0	1	1	1	0	2	2	
Valverde	34	2	3	5	3	6	1	3	1	3	4	2	
Región Valdesia	218	17	16	16	18	18	24	10	19	16	12	25	
Peravia	60	4	6	5	4	5	10	3	4	4	1	6	
San Cristóbal	140	12	10	11	12	12	13	6	14	10	9	16	
San José de Ocoa	18	1	0	0	2	1	1	1	1	2	2	3	
Región Enriquillo	78	7	8	4	12	6	8	8	2	6	5	7	
Baoruco	26	2	2	1	4	3	3	1	2	1	1	4	
Barahona	26	3	1	0	4	2	3	5	0	4	2	1	
Independencia	14	1	2	2	4	0	2	0	0	1	1	1	
Pedernales	12	1	3	1	0	1	0	2	0	0	1	1	
Región El Valle	120	17	12	9	9	11	9	7	8	10	10	12	
Azua	52	9	4	3	5	4	4	1	5	4	4	5	
Elías Piña	9	1	0	2	2	1	0	0	2	0	1	0	
San Juan	59	7	8	4	2	6	5	6	1	6	5	7	

Cuadro 2.6. REPÚBLICA DOMINICANA: Accidentes de tránsito terrestre registrados que causaron muertes por mes, según región y provincia, 2023. Continuación...

Región y provincia	Total	Mes											
		Enero	Febrero	Marzo	Abril	Mayo	Junio	Julio	Agosto	Septiembre	Octubre	Noviembre	Diciembre
Región Yuma	206	16	10	16	12	26	19	18	11	13	19	21	25
El Seibo	22	1	1	2	2	3	2	0	2	2	4	1	2
La Altagracia	134	8	6	11	7	18	16	12	6	9	11	12	18
La Romana	50	7	3	3	3	5	1	6	3	2	4	8	5
Región Higuamo	103	9	8	8	12	15	8	8	5	5	12	10	3
San Pedro de Macorís	47	5	4	4	6	7	3	3	3	2	5	3	2
Monte Plata	42	2	3	4	4	6	3	2	2	2	7	6	1
Hato Mayor	14	2	1	0	2	2	2	3	0	1	0	1	0

Nota: Accidentes que causaron muertes en el lugar de ocurrencia.
Cifras preliminares.

Fuente: Registros administrativos de la Dirección General de Tránsito y Transporte Terrestre.

Cuadro 2.7. REPÚBLICA DOMINICANA: Accidentes de tránsito terrestre registrados que causaron muertes por mes, según rango de hora, 2023.

Rango de hora	Total	Mes											
		Enero	Febrero	Marzo	Abril	Mayo	Junio	Julio	Agosto	Septiembre	Octubre	Noviembre	Diciembre
Total	1,753	138	136	145	150	156	151	165	114	135	158	148	157
00:01-02:00	178	12	10	11	14	18	18	19	8	14	19	18	17
02:01-04:00	134	13	8	16	14	8	8	13	8	14	10	10	12
04:01-06:00	111	8	10	9	10	14	10	11	7	3	11	5	13
06:01-08:00	138	14	7	8	10	12	10	15	7	8	14	15	18
08:01-10:00	108	9	9	6	15	8	12	7	7	7	12	7	9
10:01-12:00	109	6	9	13	11	8	7	10	7	8	12	10	8
12:01-14:00	124	12	8	9	10	5	13	12	7	8	14	10	16
14:01-16:00	134	8	18	10	9	11	12	18	6	10	10	11	11
16:01-18:00	161	13	10	13	19	18	14	17	9	13	9	16	10
18:01-20:00	208	23	17	17	12	22	11	17	16	21	19	15	18
20:01-22:00	187	8	17	24	10	16	23	16	18	18	13	13	11
22:01-24:00	161	12	13	9	16	16	13	10	14	11	15	18	14

Nota: Accidentes que causaron muertes en el lugar de ocurrencia.
Cifras preliminares.

Fuente: Registros administrativos de la Dirección General de Tránsito y Transporte Terrestre.

Cuadro 2.8. REPÚBLICA DOMINICANA: Accidentes de tránsito terrestre registrados que causaron muertes por día de la semana, según rango de hora, 2023.

Rango de hora	Total	Día de la semana						
		Lunes	Martes	Miércoles	Jueves	Viernes	Sábado	Domingo
Total	1,753	307	178	168	186	211	263	440
00:01-02:00	178	52	16	12	7	24	26	41
02:01-04:00	134	41	11	6	6	13	16	41
04:01-06:00	111	13	10	10	15	7	20	36
06:01-08:00	138	28	19	12	20	11	15	33
08:01-10:00	108	18	14	9	18	19	18	12
10:01-12:00	109	17	12	9	16	20	10	25
12:01-14:00	124	21	9	12	17	13	21	31
14:01-16:00	134	19	13	14	12	21	18	37
16:01-18:00	161	25	24	22	20	18	20	32
18:01-20:00	208	31	24	21	21	24	34	53
20:01-22:00	187	23	14	22	21	24	33	50
22:01-24:00	161	19	12	19	13	17	32	49

Nota: Accidentes que causaron muertes en el lugar de ocurrencia.

Cifras preliminares.

Fuente: Registros administrativos de la Dirección General de Seguridad de Tránsito y Transporte Terrestre.

Cuadro 2.9. REPÚBLICA DOMINICANA: Accidentes de tránsito terrestre registrados que causaron muertes por tipo, según rango de hora, 2023.

Rango de hora	Total	Tipo de accidente						
		Choque, colisión	Vuelco, volcadura	Atropellamiento	Caída	Deslizamiento	Estrellamiento	Aplastamiento
Total	1,753	1,022	2	262	11	369	84	3
00:01-02:00	178	94	0	15	0	50	19	0
02:01-04:00	134	57	0	16	0	53	8	0
04:01-06:00	111	45	0	21	1	35	9	0
06:01-08:00	138	82	1	34	1	14	5	1
08:01-10:00	108	71	0	21	0	12	4	0
10:01-12:00	109	76	0	17	0	12	4	0
12:01-14:00	124	70	0	20	3	24	7	0
14:01-16:00	134	82	0	10	1	35	5	1
16:01-18:00	161	106	1	17	2	29	6	0
18:01-20:00	208	141	0	35	1	25	6	0
20:01-22:00	187	112	0	31	0	40	4	0
22:01-24:00	161	86	0	25	2	40	7	1

Nota: Accidentes que causaron muertes en el lugar de ocurrencia.

Cifras preliminares.

Fuente: Registros administrativos de la Dirección General de Seguridad de Tránsito y Transporte Terrestre.

Cuadro 2.10. REPÚBLICA DOMINICANA: Accidentes de tránsito terrestre registrados que causaron muertes por rango de hora de ocurrencia, según región y provincia, 2023.

Región y provincia	Total	Rango de hora de ocurrencia					
		00:01-02:00	02:01-04:00	04:01-06:00	06:01-08:00	08:01-10:00	10:01-12:00
Total	1,753	178	134	111	138	108	109
Región Ozama	321	43	38	19	28	17	30
Distrito Nacional	92	9	10	6	6	6	11
Santo Domingo	229	34	28	13	22	11	19
Región Cibao Norte	255	28	15	18	19	15	13
Espaillat	57	7	1	3	2	2	5
Puerto Plata	86	12	9	6	5	6	4
Santiago	112	9	5	9	12	7	4
Región Cibao Sur	203	20	10	14	22	5	13
La Vega	118	9	8	10	11	3	9
Sánchez Ramírez	29	4	2	2	4	1	1
Monseñor Nouel	56	7	0	2	7	1	3
Región Cibao Nordeste	151	17	13	9	8	14	10
Duarte	47	8	5	2	2	2	3
María Trinidad Sánchez	48	5	3	3	3	7	3
Hermanas Mirabal	23	2	1	2	1	2	1
Samaná	33	2	4	2	2	3	3
Región Cibao Noroeste	98	4	9	5	7	10	6
Dajabón	18	3	2	1	2	1	1
Monte Cristi	31	0	4	2	2	2	1
Santiago Rodríguez	15	0	2	1	0	3	2
Valverde	34	1	1	1	3	4	2
Región Valdesia	218	18	10	11	21	13	15
Peravia	60	3	5	5	7	4	2
San Cristóbal	140	13	4	6	14	7	11
San José de Ocoa	18	2	1	0	0	2	2
Región Enriquillo	78	4	10	5	4	5	3
Baoruco	26	3	3	3	1	2	1
Barahona	26	1	5	1	1	2	0
Independencia	14	0	1	0	2	0	0
Pedernales	12	0	1	1	0	1	2
Región El Valle	120	16	5	6	5	11	5
Azua	52	5	4	3	2	6	1
Elías Piña	9	0	1	0	0	0	1
San Juan	59	11	0	3	3	5	3
Región Yuma	206	23	18	18	19	12	7
El Seibo	22	2	0	0	3	1	2
La Altagracia	134	15	12	15	13	9	4
La Romana	50	6	6	3	3	2	1
Región Higuamo	103	5	6	6	5	6	7
San Pedro de Macorís	47	5	2	2	2	2	3
Monte Plata	42	0	4	3	0	3	3
Hato Mayor	14	0	0	1	3	1	1

Nota: Accidentes que causaron muertes en el lugar de ocurrencia.

Cifras preliminares.

Fuente: Registros administrativos de la Dirección General de Seguridad de Tránsito y Transporte Terrestre.

Cuadro 2.10. REPÚBLICA DOMINICANA: Accidentes de tránsito terrestre registrados que causaron muertes por rango de hora de ocurrencia, según región y provincia, 2023. Continuación...

Región y provincia	Total	Rango de hora de ocurrencia					
		12:01-14:00	14:01-16:00	16:01-18:00	18:01-20:00	20:01-22:00	22:01-24:00
Total	124	134	161	208	187	161	137
Región Ozama	25	23	18	29	29	22	30
Distrito Nacional	10	5	2	7	11	9	11
Santo Domingo	15	18	16	22	18	13	19
Región Cibao Norte	25	22	18	23	29	30	21
Espaillat	6	7	4	3	6	11	7
Puerto Plata	6	6	5	10	8	9	5
Santiago	13	9	9	10	15	10	9
Región Cibao Sur	15	12	27	25	19	21	14
La Vega	7	7	18	13	11	12	10
Sánchez Ramírez	2	1	4	5	1	2	1
Monseñor Nouel	6	4	5	7	7	7	3
Región Cibao Nordeste	3	8	12	25	17	15	11
Duarte	0	2	2	9	6	6	4
María Trinidad Sánchez	2	2	6	5	4	5	3
Hermanas Mirabal	0	0	1	8	2	3	4
Samaná	1	4	3	3	5	1	0
Región Cibao Noroeste	7	7	11	12	13	7	7
Dajabón	2	1	3	2	0	0	2
Monte Cristi	4	4	1	5	4	2	1
Santiago Rodríguez	0	1	3	1	2	0	2
Valverde	1	1	4	4	7	5	2
Región Valdesia	20	22	15	28	27	18	11
Peravia	3	5	5	11	6	4	3
San Cristóbal	15	14	9	15	19	13	7
San José de Ocoa	2	3	1	2	2	1	1
Región Enriquillo	7	5	8	14	8	5	2
Baoruco	3	3	1	3	2	1	1
Barahona	2	0	3	6	5	0	1
Independencia	1	1	4	2	1	2	0
Pedernales	1	1	0	3	0	2	0
Región El Valle	7	12	18	11	13	11	16
Azua	3	5	6	4	8	5	10
Elías Piña	1	1	4	0	0	1	1
San Juan	3	6	8	7	5	5	5
Región Yuma	8	15	21	24	20	21	15
El Seibo	2	1	4	4	3	0	2
La Altagracia	3	12	11	12	13	15	9
La Romana	3	2	6	8	4	6	4
Región Higuamo	7	8	13	17	12	11	10
San Pedro de Macorís	3	3	5	9	7	4	6
Monte Plata	3	2	7	7	4	6	3
Hato Mayor	1	3	1	1	1	1	1

Nota: Accidentes que causaron muertes en el lugar de ocurrencia.
Cifras preliminares.

Fuente: Registros administrativos de la Dirección General de Seguridad de Tránsito y Transporte Terrestre.

Cuadro 2.11. REPÚBLICA DOMINICANA: Muertes registradas en accidentes de tránsito terrestre por sexo, según mes, 2023.

Mes	Total	Sexo		Sexo no declarado
		Hombres	Mujeres	
Total	1,949	1,674	259	16
Enero	151	132	19	0
Febrero	141	121	20	0
Marzo	159	143	13	3
Abril	166	145	21	0
Mayo	171	145	26	0
Junio	164	142	22	0
Julio	185	150	30	5
Agosto	139	120	18	1
Septiembre	153	134	19	0
Octubre	175	149	21	5
Noviembre	176	149	26	1
Diciembre	169	144	24	1

Nota: Las cifras solo incluyen las muertes registradas en el lugar del accidente.

Cifras preliminares.

Fuente: Registros administrativos de la Dirección General de Seguridad de Tránsito y Transporte Terrestre.

Cuadro 2.12. REPÚBLICA DOMINICANA: Muertes registradas en accidentes de tránsito terrestre por sexo, según grupo de edad, 2023.

Grupo de edad	Total	Sexo		Sexo no declarado
		Hombres	Mujeres	
Total	1,949	1,674	259	16
0-4	18	7	11	0
5-9	10	5	5	0
10-14	12	7	5	0
15-19	135	119	16	0
20-24	192	172	20	0
25-29	131	115	16	0
30-34	136	115	21	0
35-39	82	65	17	0
40-44	90	81	9	0
45-49	52	45	7	0
50-54	65	55	10	0
55-59	72	66	6	0
60-64	48	46	2	0
65 y más	100	87	13	0
No declarado	806	689	101	16

Nota: Las cifras solo incluyen las muertes registradas en el lugar del accidente.

Cifras preliminares.

Fuente: Registros administrativos de la Dirección General de Seguridad de Tránsito y Transporte Terrestre.

Cuadro 2.13. REPÚBLICA DOMINICANA: Muertes registradas en accidentes de tránsito terrestre por sexo y porcentaje, según tipo de accidente, 2023.

Tipo de accidente	Total	Sexo		Sexo no declarado	Porcentaje
		Hombres	Mujeres		
Total	1,949	1,674	259	16	100.0
Choque o colisión	1,136	1,017	114	5	58.3
Vuelco o vuelcadura	2	1	1	0	0.1
Atropellamiento	272	205	67	0	14.0
Caída	11	10	1	0	0.6
Deslizamiento	425	358	62	5	21.8
Estrellamiento	100	80	14	6	5.1
Aplastamiento	3	3	0	0	0.2

Nota: Las cifras solo incluyen las muertes registradas en el lugar del accidente.

Cifras preliminares.

Fuente: Registros administrativos de la Dirección General de Seguridad de Tránsito y Transporte Terrestre.

Cuadro 2.14. REPÚBLICA DOMINICANA: Muertes registradas en accidentes de tránsito por tipo de accidente, según región y provincia, 2023.

Región y provincia	Total	Tipo de accidente						
		Choque, colisión	Vuelco, volcadura	Atropellamiento	Caída	Deslizamiento	Estrellamiento	Aplastamiento
Total	1,949	1,136	2	272	11	425	100	3
Región Ozama	348	195	0	80	1	44	28	0
Distrito Nacional	93	57	0	24	0	6	6	0
Santo Domingo	255	138	0	56	1	38	22	0
Región Cibao Norte	276	169	0	41	1	53	12	0
Espaillat	59	35	0	7	1	13	3	0
Puerto Plata	97	59	0	8	0	29	1	0
Santiago	120	75	0	26	0	11	8	0
Región Cibao Sur	228	127	0	31	2	58	9	1
La Vega	132	72	0	16	1	37	6	0
Sánchez Ramírez	31	19	0	5	1	6	0	0
Monseñor Nouel	65	36	0	10	0	15	3	1
Región Cibao Nordeste	163	104	0	15	0	43	1	0
Duarte	50	33	0	4	0	13	0	0
María Trinidad Sánchez	53	35	0	3	0	15	0	0
Hermanas Mirabal	24	16	0	1	0	7	0	0
Samaná	36	20	0	7	0	8	1	0
Región Cibao Noroeste	122	63	0	14	1	38	6	0
Dajabón	21	11	0	1	0	5	4	0
Monte Cristi	38	21	0	5	1	10	1	0
Santiago Rodríguez	15	8	0	3	0	3	1	0
Valverde	48	23	0	5	0	20	0	0
Región Valdesia	251	143	0	36	1	57	14	0
Peravia	68	31	0	10	1	19	7	0
San Cristóbal	163	103	0	23	0	30	7	0
San José de Ocoa	20	9	0	3	0	8	0	0
Región Enriquillo	88	52	1	6	2	18	9	0
Baoruco	27	10	0	3	2	9	3	0
Barahona	31	26	0	1	0	2	2	0
Independencia	17	9	1	2	0	2	3	0
Pedernales	13	7	0	0	0	5	1	0

Cuadro 2.14. REPÚBLICA DOMINICANA: Muertes registradas en accidentes de tránsito por tipo de accidente, según región y provincia, 2023. Continuación...

Región y provincia	Total	Tipo de accidente						
		Choque, colisión	Vuelco, volcadura	Atropellamiento	Caída	Deslizamiento	Estrellamiento	Aplastamiento
Región El Valle	129	69	1	17	2	34	5	1
Azua	58	37	1	6	0	13	1	0
Elías Piña	9	2	0	0	1	5	0	1
San Juan	62	30	0	11	1	16	4	0
Región Yuma	228	135	0	22	0	58	12	1
El Seibo	23	14	0	2	0	6	0	1
La Altagracia	151	89	0	17	0	36	9	0
La Romana	54	32	0	3	0	16	3	0
Región Higuamo	116	79	0	10	1	22	4	0
San Pedro de Macorís	52	36	0	5	0	7	4	0
Monte Plata	47	30	0	4	1	12	0	0
Hato Mayor	17	13	0	1	0	3	0	0

Nota: Las cifras solo incluyen las muertes registradas en el lugar del accidente.
Cifras preliminares.

Fuente: Registros administrativos de la Dirección General de Seguridad de Tránsito y Transporte Terrestre.

Cuadro 2.15. REPÚBLICA DOMINICANA: Muertes registradas en accidentes de tránsito terrestre por sexo, según región y provincia, 2023.

Región y provincia	Total	Sexo		Sexo no declarado
		Hombres	Mujeres	
Total	1,949	1,674	259	16
Región Ozama	348	293	51	4
Distrito Nacional	93	81	12	0
Santo Domingo	255	212	39	4
Región Cibao Norte	276	235	39	2
Espaillat	59	54	5	0
Puerto Plata	97	84	11	2
Santiago	120	97	23	0
Región Cibao Sur	228	189	36	3
La Vega	132	108	23	1
Sánchez Ramírez	31	27	4	0
Monseñor Nouel	65	54	9	2
Región Cibao Nordeste	163	146	17	0
Duarte	50	44	6	0
María Trinidad Sánchez	53	47	6	0
Hermanas Mirabal	24	22	2	0
Samaná	36	33	3	0
Región Cibao Noroeste	122	105	17	0
Dajabón	21	20	1	0
Monte Cristi	38	31	7	0
Santiago Rodríguez	15	13	2	0
Valverde	48	41	7	0
Región Valdesia	251	220	29	2
Peravia	68	59	9	0
San Cristóbal	163	144	17	2
San José de Ocoa	20	17	3	0

Cuadro 2.15. REPÚBLICA DOMINICANA: Muertes registradas en accidentes de tránsito terrestre por sexo, según región y provincia, 2023. Continuación...

Región y provincia	Total	Sexo		Sexo no declarado
		Hombres	Mujeres	
Región Enriquillo	88	78	10	0
Baoruco	27	25	2	0
Barahona	31	28	3	0
Independencia	17	12	5	0
Pedernales	13	13	0	0
Región El Valle	129	113	15	1
Azua	58	52	6	0
Elías Piña	9	8	1	0
San Juan	62	53	8	1
Región Yuma	228	196	31	1
El Seibo	23	23	0	0
La Altagracia	151	124	27	0
La Romana	54	49	4	1
Región Higuamo	116	99	14	3
San Pedro de Macorís	52	45	7	0
Monte Plata	47	40	4	3
Hato Mayor	17	14	3	0

Nota: Las cifras solo incluyen las muertes registradas en el lugar del accidente.

Cifras preliminares.

Fuente: Registros administrativos de la Dirección General de Seguridad de Tránsito y Transporte Terrestre.

Cuadro 2.16. REPÚBLICA DOMINICANA: Muertes registradas en accidentes de tránsito terrestre por sexo, según país de nacionalidad, 2023.

País de nacionalidad	Total	Sexo		Sexo no declarado
		Hombres	Mujeres	
Total	1,949	1,674	259	16
República Dominicana	1,577	1,372	205	0
Haití	184	157	24	3
Estados Unidos	5	4	1	0
Venezuela (República Bolivariana)	2	1	1	0
Canadá	3	3	0	0
Francia	2	2	0	0
Italia	1	1	0	0
Alemania	3	3	0	0
Puerto Rico	1	1	0	0
España	1	1	0	0
Otros	2	1	1	0
No declarado	168	128	27	13

Nota: Las cifras solo incluyen las muertes registradas en el lugar del accidente.

Cifras preliminares.

Fuente: Registros administrativos de la Dirección General de Seguridad de Tránsito y Transporte Terrestre.

Cuadro 2.17. REPÚBLICA DOMINICANA: Muertes registradas en accidentes de tránsito por sexo y porcentaje, según medio de transporte en que viajaba la víctima, 2023.

Medio de transporte	Total	Sexo		Sexo no declarado	Porcentaje (%)
		Hombres	Mujeres		
Total	1,949	1,674	259	16	100.0
Automóvil (carro)	114	84	27	3	5.8
Motocicleta, ciclomotor (passola)	1,338	1218	115	5	68.7
Camioneta	27	23	4	0	1.4
Camión	51	46	2	3	2.6
Autobús	33	17	15	1	1.7
Minibús, minibán	7	6	1	0	0.4
Yipeta, yip	80	51	28	1	4.1
Bicicleta	3	3	0	0	0.2
Tractor	3	3	0	0	0.2
Animal	1	1	0	0	0.1
Peatón atropellado	264	201	63	0	13.5
Otros	3	3	0	0	0.2
No declarado	25	18	4	3	1.3

Nota: Las cifras solo incluyen las muertes registradas en el lugar del accidente.

Cifras preliminares.

Fuente: Registros administrativos de la Dirección General de Seguridad de Tránsito y Transporte Terrestre.

Suicidios

Cuadro 3.1. REPÚBLICA DOMINICANA: Suicidios registrados por sexo, según mes, 2023.

Mes	Ambos sexos	Sexo	
		Hombres	Mujeres
Total	669	576	93
Enero	48	39	9
Febrero	51	46	5
Marzo	59	49	10
Abril	71	61	10
Mayo	58	53	5
Junio	64	55	9
Julio	83	72	11
Agosto	45	40	5
Septiembre	54	46	8
Octubre	49	42	7
Noviembre	56	47	9
Diciembre	31	26	5

Cifras preliminares.

Fuente: Registros Centro de Análisis de Datos de la Seguridad Ciudadana (CADSECI).

Registros administrativos de la Oficina de Estadísticas y Cartografía de la Policía Nacional.

Cuadro 3.2. REPÚBLICA DOMINICANA: Suicidios registrados por sexo, según grupo de edad, 2023.

Grupo de edad	Ambos sexos	Sexo	
		Hombres	Mujeres
Total	669	576	93
6 - 9	2	1	1
10 - 14	13	6	7
15 - 19	33	22	11
20 - 24	53	48	5
25 - 29	50	43	7
30 - 34	73	62	11
35 - 39	60	47	13
40 - 44	67	57	10
45 - 49	53	46	7
50 - 54	63	58	5
55 - 59	42	36	6
60 - 64	39	34	5
65 y más	95	91	4
No declarada	26	25	1

Cifras preliminares.

Fuente: Registros Centro de Análisis de Datos de la Seguridad Ciudadana (CADSECI).
Registros administrativos de la Oficina de Estadísticas y Cartografía de la Policía Nacional.**Cuadro 3.3.** REPÚBLICA DOMINICANA: Suicidios registrados por sexo, según país de nacionalidad, 2023.

País de nacionalidad	Ambos sexos	Sexo	
		Hombres	Mujeres
Total	669	576	93
República Dominicana	625	539	86
Haití	30	26	4
Venezuela (República Bolivariana)	3	3	0
Canadá	2	2	0
Estados Unidos	2	2	0
Bulgaria	1	1	0
Cuba	1	0	1
Francia	1	1	0
Alemania	1	1	0
España	1	1	0
Serbia	1	0	1
Rusia	1	0	1

Cifras preliminares.

Fuente: Registros Centro de Análisis de Datos de la Seguridad Ciudadana (CADSECI).
Registros administrativos de la Oficina de Estadísticas y Cartografía de la Policía Nacional.

Cuadro 3.4. REPÚBLICA DOMINICANA: Suicidios registrados por sexo y porcentaje, según medio o método empleado, 2023.

Medio o método empleado	Ambos sexos	Sexo		Porcentaje (%)
		Hombres	Mujeres	
Total	669	576	93	100.0
Arma de fuego	79	75	4	11.8
Arma blanca, cortopunzante	17	15	2	2.5
Asfixia por inmersión	10	7	3	1.5
Sustancia tóxica, veneno	135	111	24	20.2
Ahorcamiento, asfixia respiratoria	393	339	54	58.7
Fuego, vapores, objetos calientes	5	3	2	0.7
Lanzamiento al vacío	27	23	4	4.0
Otros	3	3	0	0.4

Cifras preliminares.

Fuente: Registros Centro de Análisis de Datos de la Seguridad Ciudadana (CADSECI).

Registros administrativos de la Oficina de Estadísticas y Cartografía de la Policía Nacional.

Cuadro 3.5. REPÚBLICA DOMINICANA: Suicidios registrados por medio o método empleado, según mes, 2023.

Mes	Medio o método empleado								
	Total	Arma de fuego	Arma blanca, cortopunzante	Asfixia por inmersión	Sustancia tóxica, veneno	Ahorcamiento, asfixia respiratoria	Fuego, vapores, objetos calientes	Lanzamiento al vacío	Otros
Total	669	79	17	10	135	393	5	27	3
Enero	48	2	1	0	7	36	1	1	0
Febrero	51	6	1	0	12	30	0	2	0
Marzo	59	8	1	2	8	37	0	3	0
Abril	71	8	0	0	18	42	1	2	0
Mayo	58	8	4	1	10	31	1	3	0
Junio	64	9	1	1	17	35	0	1	0
Julio	83	9	1	2	18	48	0	5	0
Agosto	45	5	4	2	9	23	0	2	0
Septiembre	54	7	2	0	11	28	1	3	2
Octubre	49	3	0	2	10	31	0	3	0
Noviembre	56	10	2	0	11	32	0	0	1
Diciembre	31	4	0	0	4	20	1	2	0

Cifras preliminares.

Fuente: Registros Centro de Análisis de Datos de la Seguridad Ciudadana (CADSECI).

Registros administrativos de la Oficina de Estadísticas y Cartografía de la Policía Nacional.

Cuadro 3.6. REPÚBLICA DOMINICANA: Suicidios registrados por día de la semana, según rango de hora de ocurrencia, 2023.

Rango de hora de ocurrencia	Total	Día de la semana						
		Lunes	Martes	Miércoles	Jueves	Viernes	Sábado	Domingo
Total	669	98	105	72	84	98	89	123
00:01-02:00	35	4	4	3	3	5	4	12
02:01-04:00	26	5	5	3	5	0	2	6
04:01-06:00	42	6	8	4	5	4	1	14
06:01-08:00	67	14	9	6	10	12	6	10
08:01-10:00	79	12	11	5	15	11	14	11
10:01-12:00	82	9	18	9	11	11	10	14
12:01-14:00	59	11	10	5	3	12	12	6
14:01-16:00	79	10	11	10	7	11	15	15
16:01-18:00	67	5	17	9	9	9	9	9
18:01-20:00	53	11	5	8	5	6	7	11
20:01-22:00	49	6	4	5	9	12	5	8
22:01-24:00	31	5	3	5	2	5	4	7
No declarado	0	0	0	0	0	0	0	0

Cifras preliminares.

Fuente: Registros Centro de Análisis de datos de la Seguridad Ciudadana (CADSECI).

Registros administrativos de la Oficina de Estadísticas y Cartografía de la Policía Nacional.

Cuadro 3.7. REPÚBLICA DOMINICANA: Suicidios registrados por sexo, según región y provincia, 2023.

Región y provincia	Ambos sexos	Sexo	
		Hombres	Mujeres
Total	669	576	93
Región Ozama	182	159	23
Distrito Nacional	57	50	7
Santo Domingo	125	109	16
Región Cibao Norte	124	107	17
Españat	15	15	0
Puerto Plata	25	21	4
Santiago	84	71	13
Región Cibao Sur	55	48	7
La Vega	33	29	4
Sánchez Ramírez	10	9	1
Monseñor Nouel	12	10	2
Región Cibao Nordeste	59	54	5
Duarte	28	25	3
María Trinidad Sánchez	14	12	2
Hermanas Mirabal	13	13	0
Samaná	4	4	0
Región Cibao Noroeste	30	27	3
Dajabón	6	5	1
Monte Cristi	5	4	1
Santiago Rodríguez	7	7	0
Valverde	12	11	1
Región Valdesia	64	52	12
Peravia	22	19	3
San Cristóbal	36	27	9
San José de Ocoa	6	6	0

Cuadro 3.7. REPÚBLICA DOMINICANA: Suicidios registrados por sexo, según región y provincia, 2023. Continuación...

Región y provincia	Ambos sexos	Sexo	
		Hombres	Mujeres
Región Enriquillo	19	16	3
Baoruco	5	5	0
Barahona	7	6	1
Independencia	6	4	2
Pedernales	1	1	0
Región El Valle	46	37	9
Azua	23	17	6
Elías Piña	3	3	0
San Juan	20	17	3
Región Yuma	48	41	7
El Seibo	3	3	0
La Altagracia	35	30	5
La Romana	10	8	2
Región Higuamo	42	35	7
San Pedro de Macorís	21	16	5
Monte Plata	15	13	2
Hato Mayor	6	6	0

Cifras preliminares.

Fuente: Registros Centro de Análisis de Datos de la Seguridad Ciudadana (CADSECI).

Registros administrativos de la Oficina de Estadísticas y Cartografía de la Policía Nacional.

Cuadro 3.8. REPÚBLICA DOMINICANA: Suicidios registrados por medio o método empleado, según región y provincia, 2023.

Región y provincia	Total	Medio o método empleado							
		Arma de fuego	Arma blanca, cortopunzante	Asfixia por inmersión	Sustancia tóxica, veneno	Ahorcamiento, asfixia respiratoria	Fuego, vapores, objetos calientes	Lanzamiento al vacío	Otros
Total	669	79	17	10	135	393	5	27	3
Región Ozama	182	27	10	5	16	102	2	18	2
Distrito Nacional	57	12	3	3	7	21	0	10	1
Santo Domingo	125	15	7	2	9	81	2	8	1
Región Cibao Norte	124	12	2	3	30	72	0	5	0
Españat	15	1	0	0	4	10	0	0	0
Puerto Plata	25	3	0	2	8	12	0	0	0
Santiago	84	8	2	1	18	50	0	5	0
Región Cibao Sur	55	5	1	0	18	29	0	1	1
La Vega	33	4	1	0	10	17	0	1	0
Sánchez Ramírez	10	1	0	0	4	5	0	0	0
Monseñor Nouel	12	0	0	0	4	7	0	0	1
Región Cibao Nordeste	59	9	1	0	8	40	0	1	0
Duarte	28	4	1	0	3	19	0	1	0
María Trinidad Sánchez	14	2	0	0	2	10	0	0	0
Hermanas Mirabal	13	3	0	0	3	7	0	0	0
Samaná	4	0	0	0	0	4	0	0	0

Cuadro 3.8. REPÚBLICA DOMINICANA: Suicidios registrados por medio o método empleado, según región y provincia, 2023. Continuación...

Región y provincia	Total	Medio o método empleado							
		Arma de fuego	Arma blanca, cortopunzante	Asfixia por inmersión	Sustancia tóxica, veneno	Ahorcamiento, asfixia respiratoria	Fuego, vapores, objetos calientes	Lanzamiento al vacío	Otros
Región Cibao Noroeste	30	3	1	0	7	19	0	0	0
Dajabón	6	0	0	0	0	6	0	0	0
Monte Cristi	5	1	0	0	3	1	0	0	0
Santiago Rodríguez	7	0	0	0	2	5	0	0	0
Valverde	12	2	1	0	2	7	0	0	0
Región Valdesia	64	8	0	0	18	38	0	0	0
Peravia	22	2	0	0	3	17	0	0	0
San Cristóbal	36	3	0	0	14	19	0	0	0
San José de Ocoa	6	3	0	0	1	2	0	0	0
Región Enriquillo	19	1	2	0	10	6	0	0	0
Baoruco	5	0	1	0	4	0	0	0	0
Barahona	7	1	0	0	5	1	0	0	0
Independencia	6	0	1	0	1	4	0	0	0
Pedernales	1	0	0	0	0	1	0	0	0
Región El Valle	46	5	0	0	18	23	0	0	0
Azua	23	2	0	0	10	11	0	0	0
Elías Piña	3	1	0	0	1	1	0	0	0
San Juan	20	2	0	0	7	11	0	0	0
Región Yuma	48	4	0	0	5	36	2	1	0
El Seibo	3	1	0	0	0	2	0	0	0
La Altagracia	35	2	0	0	5	25	2	1	0
La Romana	10	1	0	0	0	9	0	0	0
Región Higuamo	42	5	0	2	5	28	1	1	0
San Pedro de Macorís	21	1	0	1	2	15	1	1	0
Monte Plata	15	2	0	1	2	10	0	0	0
Hato Mayor	6	2	0	0	1	3	0	0	0

Cifras preliminares.

Fuente: Registros Centro de Análisis de datos de la Seguridad Ciudadana (CADSECI).

Registros administrativos de la Oficina de Estadísticas y Cartografía de la Policía Nacional.

Cuadro 3.9. REPÚBLICA DOMINICANA: Suicidios registrados en el Distrito Nacional y la provincia Santo Domingo por sexo, según provincia y municipio, 2023.

Provincia y municipio	Ambos sexos	Sexo	
		Hombres	Mujeres
Total	182	159	23
Distrito Nacional	57	50	7
Santo Domingo de Guzmán	57	50	7
Santo Domingo	125	109	16
Santo Domingo Este	46	43	3
Santo Domingo Oeste	30	24	6
Santo Domingo Norte	19	15	4
Boca Chica	14	12	2
San Antonio de Guerra	3	3	0
Los Alcarrizos	9	8	1
Pedro Brand	4	4	0

Cifras preliminares.

Fuente: Registros Centro de Análisis de datos de la Seguridad Ciudadana (CADSECI).

Registros administrativos de la Oficina de Estadísticas y Cartografía de la Policía Nacional.

Homicidios no intencionales

Cuadro 4.1. REPÚBLICA DOMINICANA: Homicidios no intencionales registrados por sexo, según región y provincia, 2023.

Región y provincia	Total	Sexo	
		Hombres	Mujeres
Total	264	261	3
Región Ozama	118	117	1
Distrito Nacional	33	33	0
Santo Domingo	85	84	1
Región Cibao Norte	39	39	0
Espaillat	2	2	0
Puerto Plata	2	2	0
Santiago	35	35	0
Región Cibao Sur	6	6	0
La Vega	3	3	0
Sánchez Ramírez	0	0	0
Monseñor Nouel	3	3	0
Región Cibao Nordeste	17	17	0
Duarte	10	10	0
María Trinidad Sánchez	5	5	0
Hermanas Mirabal	1	1	0
Samaná	1	1	0
Región Cibao Noroeste	13	12	1
Dajabón	4	4	0
Monte Cristi	6	6	0
Santiago Rodríguez	0	0	0
Valverde	3	2	1
Región Valdesia	16	16	0
Peravia	6	6	0
San Cristóbal	10	10	0
San José de Ocoa	0	0	0
Región Enriquillo	13	12	1
Baoruco	2	2	0
Barahona	5	5	0
Independencia	0	0	0
Pedernales	6	5	1
Región El Valle	5	5	0
Azua	2	2	0
Elías Piña	1	1	0
San Juan	2	2	0
Región Yuma	27	27	0
El Seibo	1	1	0
La Altagracia	13	13	0
La Romana	13	13	0
Región Higuamo	10	10	0
San Pedro de Macorís	5	5	0
Monte Plata	3	3	0
Hato Mayor	2	2	0

Cifras preliminares.

Fuente: Registros Centro de Análisis de Datos de la Seguridad Ciudadana (CADSECI).
Registros administrativos de la Oficina de Estadísticas y Cartografía de la Policía Nacional.

Cuadro 4.2. REPÚBLICA DOMINICANA: Homicidios no intencionales por sexo, según mes, 2023.

Mes	Ambos sexos	Sexo	
		Hombres	Mujeres
Total	264	261	3
Enero	17	17	0
Febrero	30	30	0
Marzo	18	17	1
Abril	17	17	0
Mayo	14	14	0
Junio	17	16	1
Julio	23	23	0
Agosto	19	18	1
Septiembre	24	24	0
Octubre	24	24	0
Noviembre	25	25	0
Diciembre	36	36	0

Cifras preliminares.

Fuente: Registros Centro de Análisis de Datos de la Seguridad Ciudadana (CADSECI).

Registros administrativos de la Oficina de Estadísticas y Cartografía de la Policía Nacional.

Cuadro 4.3. Homicidios no intencionales registrados por día de la semana, según lugar o sitio de ocurrencia, 2023.

Lugar o sitio de ocurrencia	Total	Día de la semana						
		Lunes	Martes	Miércoles	Jueves	Viernes	Sábado	Domingo
Total	264	29	32	42	33	40	47	41
Vía pública, parque, interior de vehículo	220	24	24	35	25	36	42	34
Vivienda, domicilio o residencia y sus parqueos	13	0	1	4	2	2	2	2
Negocio, comercio, mercado, hostelería, afines y sus parqueos	14	2	3	1	2	2	2	2
Finca, parcela, terreno baldío, cañaveral, solar y afines	15	3	4	1	3	0	1	3
Centros educativos, centros de salud, otras instalaciones de servicio público	1	0	0	1	0	0	0	0
Otros	1	0	0	0	1	0	0	0

Cifras preliminares.

Fuente: Registros Centro de Análisis de Datos de la Seguridad Ciudadana (CADSECI).

Registros administrativos de la Oficina de Estadísticas y Cartografía de la Policía Nacional.

Cuadro 4.4. REPÚBLICA DOMINICANA: Homicidios no intencionales registrados por día de la semana, según rango de hora, 2023.

Rango de hora	Total	Día de la semana						
		Lunes	Martes	Miércoles	Jueves	Viernes	Sábado	Domingo
Total	264	29	32	42	33	40	47	41
00:01-02:00	19	5	0	1	2	2	6	3
02:01-04:00	27	4	6	1	0	3	4	9
04:01-06:00	14	2	0	3	1	1	3	4
06:01-08:00	17	2	0	2	2	6	2	3
08:01-10:00	14	3	1	5	0	4	0	1
10:01-12:00	24	3	3	5	4	2	3	4
12:01-14:00	30	3	6	6	1	6	4	4
14:01-16:00	19	2	1	2	5	3	3	3
16:01-18:00	30	2	3	4	7	3	5	6
18:01-20:00	23	1	6	4	4	6	2	0
20:01-22:00	27	2	4	5	3	1	9	3
22:01-24:00	19	0	2	3	4	3	6	1
No declarado	1	0	0	1	0	0	0	0

Cifras preliminares.

Fuente: Registros Centro de Análisis de Datos de la Seguridad Ciudadana (CADSECI).
Registros administrativos de la Oficina de Estadísticas y Cartografía de la Policía Nacional.**Cuadro 4.5.** REPÚBLICA DOMINICANA: Homicidios registrados por sexo, según grupo de edad, 2023.

Grupo de edad	Ambos sexos	Sexo	
		Hombres	Mujeres
Total	264	261	3
0-4	1	1	0
5-9	1	1	0
10-14	1	1	0
15-19	27	25	2
20-24	65	65	0
25-29	45	45	0
30-34	38	37	1
35-39	20	20	0
40-44	10	10	0
45-49	9	9	0
50-54	0	0	0
55-59	2	2	0
60-64	0	0	0
65 años y más	1	1	0
No declarada	44	44	0

Cifras preliminares.

Fuente: Registros Centro de Análisis de Datos de la Seguridad Ciudadana (CADSECI).
Registros administrativos de la Oficina de Estadísticas y Cartografía de la Policía Nacional.**Cuadro 4.6.** REPÚBLICA DOMINICANA: Homicidios no intencionales registrados por sexo, según país nacionalidad, 2023.

País de nacionalidad	Ambos sexos	Sexo	Mujeres
Total	264	261	3
República Dominicana	240	239	1
Haití	23	21	2
Colombia	1	1	0

Cifras preliminares.

Fuente: Registros Centro de Análisis de Datos de la Seguridad Ciudadana (CADSECI).
Registros administrativos de la Oficina de Estadísticas y Cartografía de la Policía Nacional.

Cuadro 4.7. REPÚBLICA DOMINICANA: Homicidios no intencionales registrados por sexo y porcentaje, según medio o método empleado, 2023.

Medio o método empleado	Ambos sexos	Sexo		Porcentaje (%)
		Hombres	Mujeres	
Total	264	261	3	100.0
Arma de fuego	241	238	3	91.3
Arma blanca u objeto cortopunzante	9	9	0	3.4
Objeto contundente	12	12	0	4.5
Fuego, vapores, objetos calientes	1	1	0	0.4
No declarado	1	1	0	0.4

Cifras preliminares.

Fuente: Registros Centro de Análisis de Datos de la Seguridad Ciudadana (CADSECI).
Registros administrativos de la Oficina de Estadísticas y Cartografía de la Policía Nacional.**Cuadro 4.8.** REPÚBLICA DOMINICANA: Homicidios no intencionales registrados por sexo, según circunstancia o escenario del hecho, 2023.

Circunstancia o escenario	Ambos sexos	Sexo	
		Hombres	Mujeres
Total	264	261	3
Robando, atracando	75	75	0
Accidental	11	11	0
Acción policial o militar	178	175	3

Cifras preliminares.

Fuente: Registros Centro de Análisis de Datos de la Seguridad Ciudadana (CADSECI).
Registros administrativos de la Oficina de Estadísticas y Cartografía de la Policía Nacional.**Cuadro 4.9.** REPÚBLICA DOMINICANA: Homicidios no intencionales registrados por sexo, según tipo de conflicto, 2023.

Tipo de conflicto	Ambos sexos	Sexo	
		Hombres	Mujeres
Total	264	261	3
Convivencia	11	11	0
Delincuencia	75	75	0
Fuerzas de seguridad del Estado	178	175	3

Cifras preliminares.

Convivencia: comprende, conflicto familiar, riña, intento de agresión sexual, violencia intrafamiliar, sexual y de género.

Delincuencia: comprende, robo, intento de robo, drogas, secuestro, sicariato y afines.

Fuerzas de seguridad del Estado: comprende las muertes perpetradas por agentes de la policía y militares en cumplimiento del deber.

Fuente: Registros Centro de Análisis de Datos de la Seguridad Ciudadana (CADSECI).

Registros administrativos de la Oficina de Estadísticas y Cartografía de la Policía Nacional.

Cuadro 4.10. REPÚBLICA DOMINICANA: Homicidios no intencionales registrados por lugar o sitio de ocurrencia, según región y provincia, 2023.

Región y Provincia	Total	Lugar o sitio de ocurrencia					Otros
		Vía pública, parque, interior de vehículo	Vivienda, domicilio o residencia y sus parqueos	Negocio, comercio, mercado, hostelería, afines y sus parqueos	Finca, parcela, terreno baldío, cañaveral, solar y afines	Centros educativos, centros de salud, otras instalaciones de servicio público	
Total	264	220	13	14	15	1	1
Región Ozama	118	111	2	5	0	0	0
Distrito Nacional	33	31	1	1	0	0	0
Santo Domingo	85	80	1	4	0	0	0
Región Cibao Norte	39	29	6	3	0	0	1
Españolat	2	1	1	0	0	0	0
Puerto Plata	2	2	0	0	0	0	0
Santiago	35	26	5	3	0	0	1
Región Cibao Sur	6	3	1	0	2	0	0
La Vega	3	2	0	0	1	0	0
Sánchez Ramírez	0	0	0	0	0	0	0
Monseñor Nouel	3	1	1	0	1	0	0
Región Cibao Nordeste	17	13	1	1	2	0	0
Duarte	10	8	1	1	0	0	0
María Trinidad Sánchez	5	3	0	0	2	0	0
Hermanas Mirabal	1	1	0	0	0	0	0
Samaná	1	1	0	0	0	0	0
Región Cibao Noroeste	13	10	0	0	3	0	0
Dajabón	4	3	0	0	1	0	0
Monte Cristi	6	5	0	0	1	0	0
Santiago Rodríguez	0	0	0	0	0	0	0
Valverde	3	2	0	0	1	0	0
Región Valdesia	16	11	1	2	2	0	0
Peravia	6	2	1	1	2	0	0
San Cristóbal	10	9	0	1	0	0	0
San José de Ocoa	0	0	0	0	0	0	0
Región Enriquillo	13	11	0	0	2	0	0
Baoruco	2	2	0	0	0	0	0
Barahona	5	4	0	0	1	0	0
Independencia	0	0	0	0	0	0	0
Pedernales	6	5	0	0	1	0	0
Región El Valle	5	5	0	0	0	0	0
Azua	2	2	0	0	0	0	0
Elías Piña	1	1	0	0	0	0	0
San Juan	2	2	0	0	0	0	0
Región Yuma	27	21	1	2	3	0	0
El Seibo	1	1	0	0	0	0	0
La Altagracia	13	9	1	0	3	0	0
La Romana	13	11	0	2	0	0	0
Región Higuamo	10	6	1	1	1	1	0

Cuadro 4.10 REPÚBLICA DOMINICANA: Homicidios no intencionales registrados por lugar o sitio de ocurrencia, según región y provincia, 2023. Continuación...

Región y Provincia	Total	Lugar o sitio de ocurrencia					Otros
		Vía pública, parque, interior de vehículo	Vivienda, domicilio o residencia y sus parqueos	Negocio, comercio, mercado, hostelería, afines y sus parqueos	Finca, parcela, terreno baldío, cañaveral, solar y afines	Centros educativos, centros de salud, otras instalaciones de servicio público	
San Pedro de Macorís	5	4	0	1	0	0	0
Monte Plata	3	2	0	0	1	0	0
Hato Mayor	2	0	1	0	0	1	0

Cifras preliminares.

Fuente: Registros Centro de Análisis de Datos de la Seguridad Ciudadana (CADSEC).

Registros administrativos de la Oficina de Estadísticas y Cartografía de la Policía Nacional.

Cuadro 4.11. REPÚBLICA DOMINICANA: Homicidios no intencionales registrados por circunstancia o escenario, según región y provincia, 2023.

Región y Provincia	Total	Circunstancia o escenario		
		Robando, atracando	Accidental	Acción policial o militar
Total	264	75	11	178
Región Ozama	118	32	3	83
Distrito Nacional	33	15	2	16
Santo Domingo	85	17	1	67
Región Cibao Norte	39	8	4	27
Espaillat	2	0	0	2
Puerto Plata	2	0	1	1
Santiago	35	8	3	24
Región Cibao Sur	6	3	0	3
La Vega	3	1	0	2
Sánchez Ramírez	0	0	0	0
Monseñor Nouel	3	2	0	1
Región Cibao Nordeste	17	4	2	11
Duarte	10	3	1	6
María Trinidad Sánchez	5	0	0	5
Hermanas Mirabal	1	0	1	0
Samaná	1	1	0	0
Región Cibao Noroeste	13	3	0	10
Dajabón	4	1	0	3
Monte Cristi	6	1	0	5
Santiago Rodríguez	0	0	0	0
Valverde	3	1	0	2
Región Valdesia	16	10	1	5
Peravia	6	3	1	2
San Cristóbal	10	7	0	3
San José de Ocoa	0	0	0	0
Región Enriquillo	13	6	0	7
Baoruco	2	0	0	2
Barahona	5	4	0	1
Independencia	0	0	0	0
Pedernales	6	2	0	4
Región El Valle	5	0	1	4
Azua	2	0	1	1
Elías Piña	1	0	0	1
San Juan	2	0	0	2
Región Yuma	27	6	0	21
El Seibo	1	0	0	1
La Altagracia	13	1	0	12
La Romana	13	5	0	8
Región Higuamo	10	3	0	7
San Pedro de Macorís	5	2	0	3
Monte Plata	3	1	0	2
Hato Mayor	2	0	0	2

Cifras preliminares.

Fuente: Registros Centro de Análisis de Datos de la Seguridad Ciudadana (CADSECI).
Registros administrativos de la Oficina de Estadísticas y Cartografía de la Policía Nacional.

Cuadro 4.12. REPÚBLICA DOMINICANA: Homicidios no intencionales registrados por tipo de conflicto, según región y provincia, 2023.

Región y provincia	Total	Tipo de conflicto		
		Convivencia	Delincuencia	Fuerza de Seguridad del Estado
Total	264	11	75	178
Región Ozama	118	3	32	83
Distrito Nacional	33	2	15	16
Santo Domingo	85	1	17	67
Región Cibao Norte	39	4	8	27
Espaillat	2	0	0	2
Puerto Plata	2	1	0	1
Santiago	35	3	8	24
Región Cibao Sur	6	0	3	3
La Vega	3	0	1	2
Sánchez Ramírez	0	0	0	0
Monseñor Nouel	3	0	2	1
Región Cibao Nordeste	17	2	4	11
Duarte	10	1	3	6
María Trinidad Sánchez	5	0	0	5
Hermanas Mirabal	1	1	0	0
Samaná	1	0	1	0
Región Cibao Noroeste	13	0	3	10
Dajabón	4	0	1	3
Monte Cristi	6	0	1	5
Santiago Rodríguez	0	0	0	0
Valverde	3	0	1	2
Región Valdesia	16	1	10	5
Peravia	6	1	3	2
San Cristóbal	10	0	7	3
San José de Ocoa	0	0	0	0
Región Enriquillo	13	0	6	7
Baoruco	2	0	0	2
Barahona	5	0	4	1
Independencia	0	0	0	0
Pedernales	6	0	2	4
Región El Valle	5	1	0	4
Azua	2	1	0	1
Elías Piña	1	0	0	1
San Juan	2	0	0	2
Región Yuma	27	0	6	21
El Seibo	1	0	0	1
La Altagracia	13	0	1	12
La Romana	13	0	5	8
Región Higuamo	10	0	3	7
San Pedro de Macorís	5	0	2	3
Monte Plata	3	0	1	2
Hato Mayor	2	0	0	2

Cifras preliminares.

²Convivencia: comprende, conflicto familiar, riña, intento de agresión sexual, violencia intrafamiliar, sexual y de género.³Delincuencia: comprende, robo, intento de robo, drogas, secuestro, y sicariato⁴Fuerzas de seguridad del Estado: comprende las muertes perpetradas por agentes de la policía y militares en cumplimiento del deber.

Fuente: Registros Centro de Análisis de Datos de la Seguridad Ciudadana (CADSECI).

Registros administrativos de la Oficina de Estadísticas y Cartografía de la Policía Nacional.

Cuadro 4.13. REPÚBLICA DOMINICANA: Homicidios no intencionales registrados por medio o método empleado, según región y provincia, 2023.

Región y provincia	Total	Medio o método empleado					No declarado
		Arma de fuego	Arma blanca u objeto cortopunzante	Objeto contundente	Fuego, vapores, objetos calientes		
Total	264	241	9	12	1	1	0
Región Ozama	118	112	1	5	0	0	0
Distrito Nacional	33	32	0	1	0	0	0
Santo Domingo	85	80	1	4	0	0	0
Región Cibao Norte	39	33	3	2	0	1	0
Españillat	2	2	0	0	0	0	0
Puerto Plata	2	2	0	0	0	0	0
Santiago	35	29	3	2	0	1	0
Región Cibao Sur	6	6	0	0	0	0	0
La Vega	3	3	0	0	0	0	0
Sánchez Ramírez	0	0	0	0	0	0	0
Monseñor Nouel	3	3	0	0	0	0	0
Región Cibao Nordeste	17	16	0	1	0	0	0
Duarte	10	9	0	1	0	0	0
María Trinidad Sánchez	5	5	0	0	0	0	0
Hermanas Mirabal	1	1	0	0	0	0	0
Samaná	1	1	0	0	0	0	0
Región Cibao Noroeste	13	10	2	1	0	0	0
Dajabón	4	3	1	0	0	0	0
Monte Cristi	6	5	1	0	0	0	0
Santiago Rodríguez	0	0	0	0	0	0	0
Valverde	3	2	0	1	0	0	0
Región Valdesia	16	14	0	2	0	0	0
Peravia	6	5	0	1	0	0	0
San Cristóbal	10	9	0	1	0	0	0
San José de Ocoa	0	0	0	0	0	0	0
Región Enriquillo	13	11	2	0	0	0	0
Baoruco	2	2	0	0	0	0	0
Barahona	5	3	2	0	0	0	0
Independencia	0	0	0	0	0	0	0
Pedernales	6	6	0	0	0	0	0
Región El Valle	5	5	0	0	0	0	0
Azua	2	2	0	0	0	0	0
Elías Piña	1	1	0	0	0	0	0
San Juan	2	2	0	0	0	0	0
Región Yuma	27	25	0	1	1	0	0
El Seibo	1	1	0	0	0	0	0
La Altagracia	13	13	0	0	0	0	0
La Romana	13	11	0	1	1	0	0
Región Higuamo	10	9	1	0	0	0	0
San Pedro de Macorís	5	5	0	0	0	0	0
Monte Plata	3	2	1	0	0	0	0
Hato Mayor	2	2	0	0	0	0	0

Cifras preliminares.

Fuente: Registros Centro de Análisis de Datos de la Seguridad Ciudadana (CADSEC).

Registros administrativos de la Oficina de Estadísticas y Cartografía de la Policía Nacional.

Cuadro 4.14. REPÚBLICA DOMINICANA: Homicidios no intencionales registrados en el Distrito Nacional y la provincia Santo Domingo por sexo, según provincia y municipio, 2023.

Provincia y municipio	Ambos sexos	Sexo	
		Hombres	Mujeres
Total	118	117	1
Distrito Nacional	33	33	0
Santo Domingo de Guzmán	33	33	0
Santo Domingo	85	84	1
Santo Domingo Este	28	28	0
Santo Domingo Oeste	18	18	0
Santo Domingo Norte	20	19	1
Boca Chica	9	9	0
San Antonio de Guerra	0	0	0
Los Alcarrizos	7	7	0
Pedro Brand	3	3	0

Cifras preliminares.

Fuente: Registros Centro de Análisis de Datos de la Seguridad Ciudadana (CADSECI).
Registros administrativos de la Oficina de Estadísticas y Cartografía de la Policía Nacional.

Homicidios intencionales

Cuadro 5.1. REPÚBLICA DOMINICANA: Homicidios intencionales registrados por sexo, según región y provincia, 2023.

Región y provincia	Ambos sexos	Sexo	
		Hombres	Mujeres
Total	1,237	1,103	134
Región Ozama	479	432	47
Distrito Nacional	126	114	12
Santo Domingo	353	318	35
Región Cibao Norte	168	151	17
Españat	35	29	6
Puerto Plata	28	24	4
Santiago	105	98	7
Región Cibao Sur	73	66	7
La Vega	41	38	3
Sánchez Ramírez	10	8	2
Monseñor Nouel	22	20	2
Región Cibao Nordeste	71	60	11
Duarte	29	26	3
María Trinidad Sánchez	15	13	2
Hermanas Mirabal	11	7	4
Samaná	16	14	2
Región Cibao Noroeste	43	39	4
Dajabón	12	11	1
Monte Cristi	16	14	2
Santiago Rodríguez	3	3	0
Valverde	12	11	1
Región Valdesia	125	111	14
Peravia	32	31	1
San Cristóbal	83	72	11
San José de Ocoa	10	8	2

Cuadro 5.1. REPÚBLICA DOMINICANA: Homicidios intencionales registrados por sexo, según región y provincia, 2023. Continuación...

Región y provincia	Ambos sexos	Sexo	
		Hombres	Mujeres
Región Enriquillo	53	44	9
Baoruco	14	8	6
Barahona	28	26	2
Independencia	11	10	1
Pedernales	0	0	0
Región El Valle	54	49	5
Azua	16	14	2
Elías Piña	11	11	0
San Juan	27	24	3
Región Yuma	90	83	7
El Seibo	12	12	0
La Altagracia	43	37	6
La Romana	35	34	1
Región Higuamo	81	68	13
San Pedro de Macorís	49	40	9
Monte Plata	19	16	3
Hato Mayor	13	12	1

Cifras preliminares.

Fuente: Registros Centro de Análisis de Datos de la Seguridad Ciudadana (CADSEC).

Registros administrativos de la Oficina de Estadísticas y Cartografía de la Policía Nacional.

Cuadro 5.2. REPÚBLICA DOMINICANA: Homicidios intencionales registrados por sexo, según mes, 2023.

Mes	Ambos sexos	Sexo	
		Hombres	Mujeres
Total	1,237	1,103	134
Enero	106	92	14
Febrero	101	85	16
Marzo	121	110	11
Abril	115	104	11
Mayo	126	113	13
Junio	101	86	15
Julio	99	91	8
Agosto	105	96	9
Septiembre	96	85	11
Octubre	82	74	8
Noviembre	90	78	12
Diciembre	95	89	6

Cifras preliminares.

Fuente: Registros Centro de Análisis de Datos de la Seguridad Ciudadana (CADSEC).

Registros administrativos de la Oficina de Estadísticas y Cartografía de la Policía Nacional.

Cuadro 5.3. REPÚBLICA DOMINICANA: Homicidios intencionales registrados por día de la semana, según lugar o sitio de ocurrencia, 2023.

Lugar o sitio de ocurrencia	Total	Día de la semana						
		Lunes	Martes	Miércoles	Jueves	Viernes	Sábado	Domingo
Total	1,237	221	124	141	119	132	201	299
Vía pública, parque, interior de vehículo	865	146	81	95	88	93	137	225
Vivienda, domicilio o residencia y sus parqueos	200	43	23	25	14	22	36	37
Negocio, comercio, mercado, hostelería, afines y sus parqueos	125	24	12	13	11	14	20	31
Finca, parcela, terreno baldío, cañaveral, solar y afines	21	2	2	4	3	1	5	4
Río, cañada, canal, lago, laguna	2	0	0	2	0	0	0	0
Cárcel, cuartel, fortaleza, puesto de chequeo	7	2	0	0	1	1	1	2
Centros educativos, centros de salud, otras instalaciones de servicio público	5	1	2	1	0	1	0	0
Otros	12	3	4	1	2	0	2	0

Cifras preliminares.

Fuente: Registros Centro de Análisis de Datos de la Seguridad Ciudadana (CADSECI).

Registros administrativos de la Oficina de Estadísticas y Cartografía de la Policía Nacional.

Cuadro 5.4. REPÚBLICA DOMINICANA: Homicidios intencionales registrados por día de la semana, según rango de hora, 2023.

Rango de hora	Total	Día de la semana						
		Lunes	Martes	Miércoles	Jueves	Viernes	Sábado	Domingo
Total	1,237	221	124	141	119	132	201	299
00:01-02:00	151	53	14	12	9	15	11	37
02:01-04:00	114	35	17	7	3	6	10	36
04:01-06:00	107	31	8	12	10	6	13	27
06:01-08:00	60	11	9	6	9	5	6	14
08:01-10:00	65	9	9	8	8	4	12	15
10:01-12:00	71	4	7	13	5	15	13	14
12:01-14:00	55	5	10	7	4	7	10	12
14:01-16:00	73	14	12	8	8	9	5	17
16:01-18:00	87	10	10	7	14	8	14	24
18:01-20:00	113	12	10	16	10	9	29	27
20:01-22:00	178	22	12	24	14	21	43	42
22:01-24:00	152	14	6	20	23	24	34	31
No declarada	11	1	0	1	2	3	1	3

Cifras preliminares.

Fuente: Registros Centro de Análisis de Datos de la Seguridad Ciudadana (CADSECI).

Registros administrativos de la Oficina de Estadísticas y Cartografía de la Policía Nacional.

Cuadro 5.5. REPÚBLICA DOMINICANA: Homicidios intencionales registrados por sexo, según grupo de edad, 2023.

Grupo de edad	Ambos sexos	Sexo	
		Hombres	Mujeres
Total	1,237	1,103	134
0-4	4	1	3
5-9	4	2	2
10-14	16	7	9
15-19	60	54	6
20-24	187	159	28
25-29	224	205	19
30-34	171	161	10
35-39	129	111	18
40-44	95	87	8
45-49	89	83	6
50-54	62	58	4
55-59	39	36	3
60-64	28	23	5
65 años y más	44	39	5
No declarada	85	77	8

Cifras preliminares.

Fuente: Registros Centro de Análisis de Datos de la Seguridad Ciudadana (CADSECI).

Registros administrativos de la Oficina de Estadísticas y Cartografía de la Policía Nacional.

Cuadro 5.6. REPÚBLICA DOMINICANA: Homicidios intencionales registrados por sexo, según país nacionalidad, 2023.

País de nacionalidad	Ambos sexos	Sexo	
		Hombres	Mujeres
Total	1,237	1,103	134
República Dominicana	1,058	947	111
Haití	170	150	20
Estados Unidos	4	3	1
Canadá	1	1	0
China	1	1	0
Cuba	1	0	1
Alemania	1	1	0
Venezuela (República Bolivariana)	1	0	1

Cifras preliminares.

Fuente: Registros Centro de Análisis de Datos de la Seguridad Ciudadana (CADSECI).

Registros administrativos de la Oficina de Estadísticas y Cartografía de la Policía Nacional.

Cuadro 5.7. REPÚBLICA DOMINICANA: Homicidios intencionales registrados por sexo y porcentaje, según medio o método empleado, 2023.

Medio o método empleado	Ambos sexos	Sexo		
		Hombres	Mujeres	Porcentaje (%)
Total	1,237	1,103	134	100.0
Arma de fuego	735	685	50	59.4
Arma blanca u objeto cortopunzante	362	324	38	29.3
Objeto contundente	84	62	22	6.8
Sustancia tóxica, veneno	1	0	1	0.1
Estrangulamiento, asfixia respiratoria mecánica	14	4	10	1.1
Asfixia respiratoria por inmersión	1	1	0	0.1
Fuego, vapores, objetos calientes	11	7	4	0.9
No declarado	29	20	9	2.3

Cifras preliminares.

Fuente: Registros Centro de Análisis de Datos de la Seguridad Ciudadana (CADSECI).

Registros administrativos de la Oficina de Estadísticas y Cartografía de la Policía Nacional.

Cuadro 5.8. REPÚBLICA DOMINICANA: Homicidios intencionales registrados por sexo, según circunstancia o escenario del hecho, 2023.

Circunstancia o escenario	Ambos sexos	Sexo	
		Hombres	Mujeres
Total	1,237	1,103	134
Conflicto familiar, violencia intrafamiliar y de género	144	71	73
Riña o disputa	577	546	31
Violación o agresión sexual	7	2	5
Robo, intento de robo o atraco	220	213	7
Drogas, conflicto por punto de drogas o territorio	91	89	2
Sicariato	6	6	0
Policías o militares en servicios	4	4	0
Otras	4	3	1
No declarada	184	169	15

Fuente: Registros Centro de Análisis de Datos de la Seguridad Ciudadana (CADSECI).

Registros administrativos de la Oficina de Estadísticas y Cartografía de la Policía Nacional.

Cuadro 5.9. REPÚBLICA DOMINICANA: Homicidios intencionales registrados por sexo, según tipo de conflicto, 2023.

Tipo de conflicto	Ambos sexos	Sexo	
		Hombres	Mujeres
Total	1,237	1,103	134
Convivencia	728	619	109
Delincuencia	325	315	10
No declarado	184	169	15

Cifras preliminares.

Convivencia: comprende, conflicto familiar, riña, intento de agresión sexual, violencia intrafamiliar, sexual y de género.

Delincuencia: comprende, robo, intento de robo, drogas, secuestro, sicariato y afines.

Fuente: Registros Centro de Análisis de Datos de la Seguridad Ciudadana (CADSECI).

Registros administrativos de la Oficina de Estadísticas y Cartografía de la Policía Nacional.

Cuadro 5.10. REPÚBLICA DOMINICANA: Homicidios intencionales registrados por lugar o sitio de ocurrencia, según región y provincia, 2023.

Región y Provincia	Total	Lugar o sitio de ocurrencia										
		Vía pública, parque, interior de vehículo	Vivienda, domicilio o residencia y sus parques	Negocio, comercio, mercado, hostelería y afines, y sus parques	Finca, parcela, terreno baldío, cañaveral, solar y afines	Río, cañada, canal, lago, laguna	Cárcel, cuartel, fortaleza, puesto de chequeo	Centros educativos, centros de salud, otras instalaciones de servicio público	Otros			
Total	1,237	865	200	125	21	2	7	5	12			
Región Ozama	479	350	67	53	1	0	2	2	4			
Distrito Nacional	126	100	13	12	0	0	0	0	1			
Santo Domingo	353	250	54	41	1	0	2	2	3			
Región Cibao Norte	168	115	27	14	5	0	2	0	5			
Españat	35	27	3	2	1	0	2	2	0			
Puerto Plata	28	19	4	3	2	0	0	0	0			
Santiago	105	69	20	9	2	0	0	0	5			
Región Cibao Sur	73	45	18	8	1	0	0	0	1			
La Vega	41	30	7	4	0	0	0	0	0			
Sánchez Ramírez	10	5	4	0	1	0	0	0	0			
Monseñor Nouel	22	10	7	4	0	0	0	0	1			
Región Cibao Nordeste	71	53	9	8	1	0	0	0	0			
Duarte	29	21	4	4	0	0	0	0	0			
María Trinidad Sánchez	15	13	1	1	0	0	0	0	0			
Hermanas Mirabal	11	8	1	1	1	0	0	0	0			
Samaná	16	11	3	2	0	0	0	0	0			
Región Cibao Noroeste	43	24	13	2	3	0	0	0	0			
Dajabón	12	6	6	0	0	0	0	0	0			
Monte Cristi	16	10	3	1	2	0	0	0	0			
Santiago Rodríguez	3	3	0	0	0	0	0	0	0			
Valverde	12	5	4	1	1	0	0	0	1			
Región Valdesia	125	91	15	14	4	0	1	0	0			
Peravia	32	20	5	5	2	0	0	0	0			
San Cristóbal	83	65	7	9	1	0	1	0	0			
San José de Ocoa	10	6	3	0	1	0	0	0	0			
Región Enriquillo	53	38	8	5	1	0	0	0	1			
Baoruco	14	8	3	3	0	0	0	0	0			
Barahona	28	21	4	2	0	0	0	0	0			
Independencia	11	9	1	0	1	0	0	0	0			

Cuadro 5.10. REPÚBLICA DOMINICANA: Homicidios intencionales registrados por lugar o sitio de ocurrencia, según región y provincia, 2023. Continuación...

Región y Provincia	Total	Lugar o sitio de ocurrencia										
		Vía pública, parque, interior de vehículo	Vivienda, domicilio o residencia y sus parques	Negocio, comercio, mercado, hostelería y afines, y sus parques	Finca, parcela, terreno baldío, cañaveral, solar y afines	Río, cañada, canal, lago, laguna	Cárcel, cuartel, fortaleza, puesto de chequeo	Centros educativos, centros de salud, otras instalaciones de servicio público	Otros			
Pedernales	0	0	0	0	0	0	0	0	0	0	0	0
Región El Valle	54	35	12	4	1	0	0	0	0	0	2	0
Azua	16	6	5	3	1	0	0	0	0	0	1	0
Elías Piña	11	9	2	0	0	0	0	0	0	0	0	0
San Juan	27	20	5	1	0	0	0	0	0	0	1	0
Región Yuma	90	64	12	9	3	0	0	0	1	0	0	1
El Seibo	12	10	0	0	2	0	0	0	0	0	0	0
La Altagracia	43	26	6	9	1	0	0	0	0	0	0	1
La Romana	35	28	6	0	0	0	1	0	0	0	0	0
Región Higuamo	81	50	19	8	1	2	1	1	0	0	0	0
San Pedro de Macorís	49	30	11	5	0	2	1	0	0	0	0	0
Monte Plata	19	11	4	3	1	0	0	0	0	0	0	0
Hato Mayor	13	9	4	0	0	0	0	0	0	0	0	0

Cifras preliminares.

Fuente: Registros Centro de Análisis de Datos de la Seguridad Ciudadana (CADSECI). Registros administrativos de la Oficina de Estadísticas y Cartografía de la Policía Nacional.

Cuadro 5.11. REPÚBLICA DOMINICANA: Homicidios intencionales registrados por circunstancia o escenario, según región y provincia, 2023.

Región y Provincia	Total	Circunstancia o escenario									
		Conflicto familiar, violencia intrafamiliar y de género	Riña o disputa	Violación o agresión sexual	Robo, intento de robo o atraco	Robando, por punto de atracando	Drogas, conflicto por punto de drogas o territorio	Sicariato	Policías o militares en servicios	Otras	No declarada
Total	1,237	144	577	7	220	6	91	6	4	4	184
Región Ozama	479	47	221	1	111	2	25	2	3	2	67
Distrito Nacional	126	14	66	0	26	1	6	0	0	0	14
Santo Domingo	353	33	155	1	85	1	19	2	3	2	53
Región Cibao Norte	168	18	74	0	30	0	16	0	0	1	29
Españillat	35	5	17	0	3	0	6	0	0	0	4
Puerto Plata	28	6	14	0	5	0	0	0	0	0	3
Santiago	105	7	43	0	22	0	10	0	0	1	22
Región Cibao Sur	73	11	30	1	11	0	5	1	0	0	14
La Vega	41	5	20	0	7	0	4	1	0	0	4
Sánchez Ramírez	10	3	3	1	1	0	0	0	0	0	2
Monseñor Nouel	22	3	7	0	3	0	1	0	0	0	8

Cuadro 5.11 . REPÚBLICA DOMINICANA: Homicidios intencionales registrados por circunstancia o escenario, según región y provincia, 2023. Continuación....

Región y Provincia	Total	Circunstancia o escenario										No declarada	
		Conflicto familiar, violencia intrafamiliar y de género	Riña o disputa	Violación o agresión sexual	Robo, intento de robo o atraco	Robando, atracando	Drogas, conflicto por punto de drogas o territorio	Sicariato	Policías o militares en servicios	Otras			
Región Cibao Nordeste	71	8	33	0	2	0	0	10	0	0	0	0	18
Duarte	29	3	16	0	1	0	0	3	0	0	0	0	6
María Trinidad Sánchez	15	1	4	0	1	0	0	3	0	0	0	0	6
Hermanas Mirabal	11	1	6	0	0	0	0	1	0	0	0	0	3
Samaná	16	3	7	0	0	0	0	3	0	0	0	0	3
Región Cibao Noroeste	43	6	19	0	9	0	3	0	0	1	0	0	5
Dajabón	12	2	3	0	5	0	0	0	0	0	0	0	2
Monte Cristi	16	1	8	0	2	0	0	3	0	0	0	0	2
Santiago Rodríguez	3	0	2	0	0	0	0	0	0	0	0	0	1
Valverde	12	3	6	0	2	0	0	0	0	0	1	0	0
Región Valdesia	125	13	62	2	19	1	14	1	1	0	0	0	14
Peravia	32	2	13	0	5	0	3	0	0	0	0	0	9
San Cristóbal	83	9	46	2	14	1	7	1	1	0	0	0	4
San José de Ocoa	10	2	3	0	0	0	4	0	0	0	0	0	1
Región Enriquillo	53	6	32	1	4	0	3	1	1	0	0	0	6
Baoruco	14	2	8	1	3	0	0	0	0	0	0	0	0
Barahona	28	2	18	0	1	0	2	1	1	0	0	0	4
Independencia	11	2	6	0	0	0	1	0	0	0	0	0	2
Pedernales	0	0	0	0	0	0	0	0	0	0	0	0	0
Región El Valle	54	8	31	0	9	1	1	1	0	0	0	0	5
Azua	16	3	6	0	5	0	0	0	0	0	0	0	2
Elías Piña	11	0	9	0	0	0	0	0	0	0	0	0	2
San Juan	27	5	16	0	4	0	1	0	0	0	0	0	1
Región Yuma	90	10	44	1	13	1	7	1	1	0	0	0	14
El Seibo	12	1	3	0	2	0	2	0	0	0	0	0	4
La Altagracia	43	7	23	1	4	0	2	1	1	0	0	0	5
La Romana	35	2	18	0	7	0	3	0	0	0	0	0	5
Región Higuamo	81	17	31	1	12	0	7	0	0	0	1	0	12
San Pedro de Macorís	49	12	18	0	5	0	3	0	0	0	0	0	10
Monte Plata	19	4	9	1	4	0	0	0	0	0	0	0	1
Hato Mayor	13	1	4	0	3	0	4	0	0	0	0	0	1

Cifras preliminares.

Fuente: Registros Centro de Análisis de Datos de la Seguridad Ciudadana (CADSECI). Registros administrativos de la Oficina de Estadísticas y Cartografía de la Policía Nacional.

Cuadro 5.12. REPÚBLICA DOMINICANA: Homicidios intencionales registrados por tipo de conflicto, según región y provincia, 2023.

Región y provincia	Total	Tipo de conflicto		
		Convivencia	Delincuencia	No declarado
Total	1,237	728	325	184
Región Ozama	479	269	143	67
Distrito Nacional	126	80	32	14
Santo Domingo	353	189	111	53
Región Cibao Norte	168	92	47	29
Españolat	35	22	9	4
Puerto Plata	28	20	5	3
Santiago	105	50	33	22
Región Cibao Sur	73	42	17	14
La Vega	41	25	12	4
Sánchez Ramírez	10	7	1	2
Monseñor Nouel	22	10	4	8
Región Cibao Nordeste	71	41	12	18
Duarte	29	19	4	6
María Trinidad Sánchez	15	5	4	6
Hermanas Mirabal	11	7	1	3
Samaná	16	10	3	3
Región Cibao Noroeste	43	25	13	5
Dajabón	12	5	5	2
Monte Cristi	16	9	5	2
Santiago Rodríguez	3	2	0	1
Valverde	12	9	3	0
Región Valdesia	125	77	34	14
Peravia	32	15	8	9
San Cristóbal	83	57	22	4
San José de Ocoa	10	5	4	1
Región Enriquillo	53	39	8	6
Baoruco	14	11	3	0
Barahona	28	20	4	4
Independencia	11	8	1	2
Pedernales	0	0	0	0
Región El Valle	54	39	10	5
Azua	16	9	5	2
Elías Piña	11	9	0	2
San Juan	27	21	5	1
Región Yuma	90	55	21	14
El Seibo	12	4	4	4
La Altagracia	43	31	7	5
La Romana	35	20	10	5
Región Higuamo	81	49	20	12
San Pedro de Macorís	49	30	9	10
Monte Plata	19	14	4	1
Hato Mayor	13	5	7	1

Cifras preliminares.

²Convivencia: comprende, conflicto familiar, riña, intento de agresión sexual, violencia intrafamiliar, sexual y de género.³Delincuencia: comprende, robo, intento de robo, drogas, secuestro, y sicariato.

Fuente: Registros Centro de Análisis de Datos de la Seguridad Ciudadana (CADSECI).

Registros administrativos de la Oficina de Estadísticas y Cartografía de la Policía Nacional.

Cuadro 5.13. REPÚBLICA DOMINICANA: Homicidios intencionales registrados por medio o método empleado, según región y provincia, 2023.

Región y provincia	Total	Medio o método empleado									
		Arma de fuego	Arma blanca u objeto cortopunzante	Objeto contundente	Sustancia tóxica, veneno	Estrangulamiento, asfixia respiratoria mecánica	Asfixia respiratoria por inmersión	Fuego, vapores, objetos calientes	No declarado		
Total	1,237	735	362	84	1	14	1	11	29		
Región Ozama	479	317	119	27	0	4	0	1	11		
Distrito Nacional	126	91	30	4	0	1	0	0	0		
Santo Domingo	353	226	89	23	0	3	0	1	11		
Región Cibao Norte	168	98	46	14	1	4	0	4	1		
Espey	35	19	12	3	0	1	0	0	0		
Puerto Plata	28	11	12	2	0	1	0	2	0		
Santiago	105	68	22	9	1	2	0	2	1		
Región Cibao Sur	73	39	23	3	0	2	0	2	4		
La Vega	41	23	13	1	0	2	0	0	2		
Sánchez Ramírez	10	6	3	0	0	0	0	0	1		
Monseñor Nouel	22	10	7	2	0	0	0	2	1		
Región Cibao Nordeste	71	45	19	5	0	1	0	0	1		
Duarte	29	18	9	1	0	1	0	0	0		
María Trinidad Sánchez	15	13	1	1	0	0	0	0	0		
Hermanas Mirabal	11	4	4	2	0	0	0	0	1		
Samaná	16	10	5	1	0	0	0	0	0		
Región Cibao Noroeste	43	21	19	2	0	0	0	1	0		
Dajabón	12	9	3	0	0	0	0	0	0		
Monte Cristi	16	7	8	1	0	0	0	0	0		
Santiago Rodríguez	3	0	2	1	0	0	0	0	0		
Valverde	12	5	6	0	0	0	0	1	0		
Región Valdesía	125	83	31	8	0	1	1	0	1		
Peravia	32	27	2	2	0	0	1	0	0		
San Cristóbal	83	49	26	6	0	1	0	0	1		
San José de Ocoa	10	7	3	0	0	0	0	0	0		
Región Enriquillo	53	28	19	2	0	0	0	0	4		
Baoruco	14	7	4	1	0	0	0	0	2		
Barahona	28	16	9	1	0	0	0	0	2		
Independencia	11	5	6	0	0	0	0	0	0		
Pedernales	0	0	0	0	0	0	0	0	0		

Cuadro 5.13. REPÚBLICA DOMINICANA: Homicidios intencionales registrados por medio o método empleado, según región y provincia, 2023. Continuación...

Región y provincia	Total	Medio o método empleado									
		Arma de fuego	Arma blanca u objeto cortopunzante	Objeto contundente	Sustancia tóxica, veneno	Estrangulamiento, asfixia respiratoria mecánica	Asfixia respiratoria por inmersión	Fuego, vapores, objetos calientes	No declarado		
Región El Valle	54	27	23	3	0	0	0	0	0	0	1
AZUA	16	10	3	3	0	0	0	0	0	0	0
Elías Piña	11	4	7	0	0	0	0	0	0	0	0
San Juan	27	13	13	0	0	0	0	0	0	0	1
Región Yuma	90	37	34	12	0	2	0	2	0	2	3
El Seibo	12	6	4	1	0	0	0	0	0	0	1
La Altagracia	43	9	19	9	0	2	0	2	0	2	2
La Romana	35	22	11	2	0	0	0	0	0	0	0
Región Higuamo	81	40	29	8	0	0	0	0	0	1	3
San Pedro de Macorís	49	22	18	6	0	0	0	0	0	1	2
Monte Plata	19	9	7	2	0	0	0	0	0	0	1
Hato Mayor	13	9	4	0	0	0	0	0	0	0	0

Cifras preliminares.

Fuente: Registros Centro de Análisis de Datos de la Seguridad Ciudadana (CADSEC).

Registros administrativos de la Oficina de Estadísticas y Cartografía de la Policía Nacional.

Cuadro 5.14 REPÚBLICA DOMINICANA: Homicidios intencionales registrados en el Distrito Nacional y la provincia Santo Domingo por sexo, según provincia y municipio, 2023.

Provincia y municipio	Sexo	
	Ambos sexos	Mujeres
Total	479	47
Distrito Nacional	126	12
Santo Domingo de Guzmán	126	12
Santo Domingo	353	35
Santo Domingo Este	107	16
Santo Domingo Oeste	61	2
Santo Domingo Norte	87	5
Boca Chica	33	5
San Antonio de Guerra	1	0
Los Alcarrizos	46	4
Pedro Brand	18	3

Nota: Las cifras solo incluyen los homicidios intencionales.

Cifras preliminares.

Fuente: Registros Centro de Análisis de Datos de la Seguridad Ciudadana (CADSEC).

Registros administrativos de la Oficina de Estadísticas y Cartografía de la Policía Nacional.

Muertes no intencionales de mujeres en condiciones de violencia

Cuadro 6.1. REPÚBLICA DOMINICANA: Distribución absoluta y porcentual de las muertes no intencionales de mujeres en condiciones de violencia, según mes, 2023.

Mes	Total	Porcentaje (%)
Total	3	100.0
Enero	0	0.0
Febrero	0	0.0
Marzo	1	33.3
Abril	0	0.0
Mayo	0	0.0
Junio	1	33.3
Julio	0	0.0
Agosto	1	33.3
Septiembre	0	0.0
Octubre	0	0.0
Noviembre	0	0.0
Diciembre	0	0.0

Cifras preliminares.

Fuente: Registros Centro de Análisis de Datos de la Seguridad Ciudadana (CADSECI).

Registros administrativos de la Oficina de Estadísticas y Cartografía de la Policía Nacional.

Cuadro 6.2. REPÚBLICA DOMINICANA: Muertes no intencionales de mujeres en condiciones de violencia según relación o parentesco con el victimario, 2023.

Relación o parentesco con el victimario	Total	Porcentaje (%)
Total	3	100.0
Agente de la fuerza pública	3	100.0

Cifras preliminares.

Fuente: Registros Centro de Análisis de Datos de la Seguridad Ciudadana (CADSECI).

Registros administrativos de la Oficina de Estadísticas y Cartografía de la Policía Nacional.

Cuadro 6.3. REPÚBLICA DOMINICANA: Muertes no intencionales de mujeres en condiciones de violencia por relación o parentesco con el victimario, según región y provincia, 2023.

Región y provincia	Total	Relación o parentesco con el victimario
		Agente de la fuerza pública
Total	3	3
Región Ozama	1	1
Distrito Nacional	0	0
Santo Domingo	1	1
Región Cibao Norte	0	0
Españat	0	0
Puerto Plata	0	0
Santiago	0	0
Región Cibao Sur	0	0
La Vega	0	0
Sánchez Ramírez	0	0
Monseñor Nouel	0	0
Región Cibao Nordeste	0	0
Duarte	0	0
María Trinidad Sánchez	0	0
Hermanas Mirabal	0	0
Samaná	0	0
Región Cibao Noroeste	1	1
Dajabón	0	0
Monte Cristi	0	0
Santiago Rodríguez	0	0
Valverde	1	1
Región Valdesia	0	0
Peravia	0	0
San Cristóbal	0	0
San José de Ocoa	0	0
Región Enriquillo	1	1
Baoruco	0	0
Barahona	0	0
Independencia	0	0
Pedernales	1	1
Región El Valle	0	0
Azua	0	0
Elías Piña	0	0
San Juan	0	0
Región Yuma	0	0
El Seibo	0	0
La Altagracia	0	0
La Romana	0	0
Región Higuamo	0	0
San Pedro de Macorís	0	0
Monte Plata	0	0
Hato Mayor	0	0

Cifras preliminares.

Fuente: Registros Centro de Análisis de Datos de la Seguridad Ciudadana (CADSECI).

Registros administrativos de la Oficina de Estadísticas y Cartografía de la Policía Nacional.

Cuadro 6.4. REPÚBLICA DOMINICANA: Muertes no intencionales de mujeres en condiciones de violencia por medio o método empleado, según circunstancia o escenario, 2023.

Circunstancia o escenario	Total	Medio o método empleado		
		Arma de fuego	Objeto contundente	Otros
Total	3	3	0	0
Accidental	0	0	0	0
Acción policial o militar	3	3	0	0

Cifras preliminares.

Fuente: Registros Centro de Análisis de Datos de la Seguridad Ciudadana (CADSECI).
Registros administrativos de la Oficina de Estadísticas y Cartografía de la Policía Nacional.

Cuadro 6.5. REPÚBLICA DOMINICANA: Muertes no intencionales de mujeres en condiciones de violencia por medio o método empleado, según tipo de conflicto, 2023

Tipo de conflicto	Total	Medio o método empleado		
		Arma de fuego	Objeto contundente	Otros
Total	3	3	0	0
Convivencia	0	0	0	0
Fuerzas de seguridad del Estado	3	3	0	0

Cifras preliminares.

Convivencia: comprende, conflicto familiar, riña, violación sexual, violencia intrafamiliar y de género, accidental y bala perdida.
Fuerzas de seguridad del Estado: comprende las muertes perpetradas por agentes de la policía y militares en cumplimiento del deber.
Fuente: Registros Centro de Análisis de Datos de la Seguridad Ciudadana (CADSECI).
Registros administrativos de la Oficina de Estadísticas y Cartografía de la Policía Nacional.

Cuadro 6.6. REPÚBLICA DOMINICANA: Muertes no intencionales de mujeres en condiciones de violencia por circunstancia o escenario, según grupo de edad, 2023.

Grupo de edad	Total	Circunstancia o escenario	
		Accidental	Acción policial o militar
Total	3	0	3
0 - 4	0	0	0
5 - 9	0	0	0
10 - 14	0	0	0
15 - 19	2	0	2
20 - 24	0	0	0
25 - 29	0	0	0
30 - 34	1	0	1
35 - 39	0	0	0
40 - 44	0	0	0
45 - 49	0	0	0
50 - 54	0	0	0
55 - 59	0	0	0
60 - 64	0	0	0
65 y más	0	0	0

Cifras preliminares.

Fuente: Registros Centro de Análisis de Datos de la Seguridad Ciudadana (CADSECI).
Registros administrativos de la Oficina de Estadísticas y Cartografía de la Policía Nacional.

Cuadro 6.7. REPÚBLICA DOMINICANA: Muertes no intencionales de mujeres en condiciones de violencia por tipo de conflicto, según grupo de edad, 2023.

Grupo de edad	Total	Tipo de conflicto	
		Convivencia	Fuerzas de seguridad del Estado
Total	3	0	3
0 - 4	0	0	0
5 - 9	0	0	0
10 - 14	0	0	0
15 - 19	2	0	2
20 - 24	0	0	0
25 - 29	0	0	0
30 - 34	1	0	1
35 - 39	0	0	0
40 - 44	0	0	0
45 - 49	0	0	0
50 - 54	0	0	0
55 - 59	0	0	0
60 - 64	0	0	0
65 y más	0	0	0

Cifras preliminares.

Convivencia: comprende, conflicto familiar, riña, violación sexual, violencia intrafamiliar y de género, accidental y bala perdida.

Fuerzas de seguridad del Estado: comprende las muertes perpetradas por agentes de la policía y militares en cumplimiento del deber.

Fuente: Registros Centro de Análisis de Datos de la Seguridad Ciudadana (CADSEC).

Registros administrativos de la Oficina de Estadísticas y Cartografía de la Policía Nacional.

Cuadro 6.8. REPÚBLICA DOMINICANA: Muertes no intencionales de mujeres en condiciones de violencia por medio o método empleado, según región y provincia, 2023.

Región y provincia	Total	Medio o método empleado		
		Arma de fuego	Objeto contundente	Otros
Total	3	3	0	0
Región Ozama	1	1	0	0
Distrito Nacional	0	0	0	0
Santo Domingo	1	1	0	0
Región Cibao Norte	0	0	0	0
Espaillat	0	0	0	0
Puerto Plata	0	0	0	0
Santiago	0	0	0	0
Región Cibao Sur	0	0	0	0
La Vega	0	0	0	0
Sánchez Ramírez	0	0	0	0
Monseñor Nouel	0	0	0	0
Región Cibao Nordeste	0	0	0	0
Duarte	0	0	0	0
María Trinidad Sánchez	0	0	0	0
Hermanas Mirabal	0	0	0	0
Samaná	0	0	0	0
Región Cibao Noroeste	1	1	0	0
Dajabón	0	0	0	0
Monte Cristi	0	0	0	0
Santiago Rodríguez	0	0	0	0
Valverde	1	1	0	0

Cuadro 6.8. REPÚBLICA DOMINICANA: Muertes no intencionales de mujeres en condiciones de violencia por medio o método empleado, según región y provincia, 2023. Continuación...

Región y provincia	Total	Medio o método empleado		
		Arma de fuego	Objeto contundente	Otros
Región Valdesia	0	0	0	0
Peravia	0	0	0	0
San Cristóbal	0	0	0	0
San José de Ocoa	0	0	0	0
Región Enriquillo	1	1	0	0
Baoruco	0	0	0	0
Barahona	0	0	0	0
Independencia	0	0	0	0
Pedernales	1	1	0	0
Región El Valle	0	0	0	0
Azua	0	0	0	0
Elías Piña	0	0	0	0
San Juan	0	0	0	0
Región Yuma	0	0	0	0
El Seibo	0	0	0	0
La Altagracia	0	0	0	0
La Romana	0	0	0	0
Región Higuamo	0	0	0	0
San Pedro de Macorís	0	0	0	0
Monte Plata	0	0	0	0
Hato Mayor	0	0	0	0

Cifras preliminares.

Fuente: Registros Centro de Análisis de Datos de la Seguridad Ciudadana (CADSECI).
Registros administrativos de la Oficina de Estadísticas y Cartografía de la Policía Nacional.

Cuadro 6.9. REPÚBLICA DOMINICANA: Muertes no intencionales de mujeres en condiciones de violencia por circunstancia o escenario, según región y provincia, 2023.

Región y provincia	Total	Circunstancia o escenario	
		Accidental	Acción policial o militar
Total	3	0	3
Región Ozama	1	0	1
Distrito Nacional	0	0	0
Santo Domingo	1	0	1
Región Cibao Norte	0	0	0
Españat	0	0	0
Puerto Plata	0	0	0
Santiago	0	0	0
Región Cibao Sur	0	0	0
La Vega	0	0	0
Sánchez Ramírez	0	0	0
Monseñor Nouel	0	0	0
Región Cibao Nordeste	0	0	0
Duarte	0	0	0
María Trinidad Sánchez	0	0	0
Hermanas Mirabal	0	0	0
Samaná	0	0	0

Cuadro 6.9. REPÚBLICA DOMINICANA: Muertes no intencionales de mujeres en condiciones de violencia por circunstancia o escenario, según región y provincia, 2023. Continuación...

Región y provincia	Total	Circunstancia o escenario	
		Accidental	Acción policial o militar
Región Cibao Noroeste	1	0	1
Dajabón	0	0	0
Monte Cristi	0	0	0
Santiago Rodríguez	0	0	0
Valverde	1	0	1
Región Valdesia	0	0	0
Peravia	0	0	0
San Cristóbal	0	0	0
San José de Ocoa	0	0	0
Región Enriquillo	1	0	1
Baoruco	0	0	0
Barahona	0	0	0
Independencia	0	0	0
Pedernales	1	0	1
Región El Valle	0	0	0
Azua	0	0	0
Elías Piña	0	0	0
San Juan	0	0	0
Región Yuma	0	0	0
El Seibo	0	0	0
La Altagracia	0	0	0
La Romana	0	0	0
Región Higuamo	0	0	0
San Pedro de Macorís	0	0	0
Monte Plata	0	0	0
Hato Mayor	0	0	0

Nota: Cifras preliminares.

Fuente: Registros Centro de Análisis de Datos de la Seguridad Ciudadana (CADSECI).

Registros administrativos de la Oficina de Estadísticas y Cartografía de la Policía Nacional.

Cuadro 6.10. REPÚBLICA DOMINICANA: Muertes no intencionales de mujeres en condiciones de violencia por tipo de conflicto, según región y provincia, 2023.

Región y provincia	Total	Tipo de conflicto	
		Convivencia	Fuerzas de seguridad del Estado
Total	3	0	3
Región Ozama	1	0	1
Distrito Nacional	0	0	0
Santo Domingo	1	0	1
Región Cibao Norte	0	0	0
Españat	0	0	0
Puerto Plata	0	0	0
Santiago	0	0	0
Región Cibao Sur	0	0	0
La Vega	0	0	0
Sánchez Ramírez	0	0	0
Monseñor Nouel	0	0	0

Cuadro 6.10. REPÚBLICA DOMINICANA: Muertes no intencionales de mujeres en condiciones de violencia por tipo de conflicto, según región y provincia, 2023. Continuación...

Región y provincia	Total	Tipo de conflicto	
		Convivencia	Fuerzas de seguridad del Estado
Región Cibao Nordeste	0	0	0
Duarte	0	0	0
María Trinidad Sánchez	0	0	0
Hermanas Mirabal	0	0	0
Samaná	0	0	0
Región Cibao Noroeste	1	0	1
Dajabón	0	0	0
Monte Cristi	0	0	0
Santiago Rodríguez	0	0	0
Valverde	1	0	1
Región Valdesia	0	0	0
Peravia	0	0	0
San Cristóbal	0	0	0
San José de Ocoa	0	0	0
Región Enriquillo	1	0	1
Baoruco	0	0	0
Barahona	0	0	0
Independencia	0	0	0
Pedernales	1	0	1
Región El Valle	0	0	0
Azua	0	0	0
Elías Piña	0	0	0
San Juan	0	0	0
Región Yuma	0	0	0
El Seibo	0	0	0
La Altagracia	0	0	0
La Romana	0	0	0
Región Higuamo	0	0	0
San Pedro de Macorís	0	0	0
Monte Plata	0	0	0
Hato Mayor	0	0	0

Cifras preliminares.

Convivencia: comprende, conflicto familiar, riña, violación sexual, violencia intrafamiliar y de género, accidental y bala perdida.

Fuerzas de seguridad del Estado: comprende las muertes perpetradas por agentes de la policía y militares en cumplimiento del deber.

Fuente: Registros Centro de Análisis de Datos de la Seguridad Ciudadana (CADSECI).

Registros administrativos de la Oficina de Estadísticas y Cartografía de la Policía Nacional.

Muertes intencionales de mujeres en condiciones de violencia

Cuadro 7.1. REPÚBLICA DOMINICANA: Distribución absoluta y porcentual de las muertes intencionales de mujeres en condiciones de violencia, según mes, 2023.

Mes	Total	Porcentaje (%)
Total	134	100.0
Enero	14	10.4
Febrero	16	11.9
Marzo	11	8.2
Abril	11	8.2
Mayo	13	9.7
Junio	15	11.2
Julio	8	6.0
Agosto	9	6.7
Septiembre	11	8.2
Octubre	8	6.0
Noviembre	12	9.0
Diciembre	6	4.5

Cifras preliminares.

Fuente: Registros Centro de Análisis de Datos de la Seguridad Ciudadana (CADSECI).

Registros administrativos de la Oficina de Estadísticas y Cartografía de la Policía Nacional

Cuadro 7.2. REPÚBLICA DOMINICANA: Muertes intencionales de mujeres en condiciones de violencia, según relación o parentesco con el victimario, 2023.

Relación o parentesco con el victimario	Total	Porcentaje (%)
Total	134	100.0
Cónyuge, pareja, novio(a)	51	38.1
Excónyuge, expareja, exnovio(a)	14	10.4
Padre	3	2.2
Madre	1	0.7
Tía	1	0.7
Padrastro	3	2.2
Hijo	4	3.0
Otro pariente consanguíneo o político	1	0.7
Autor (a) conocido(a) de la víctima	11	8.2
Autor(a) desconocido(a) de la víctima	9	6.7
Se desconoce la relación	36	26.9

Cifras preliminares.

Nota: la desagregación de la variable parentesco de la víctima con el victimario ha experimentado una mejora debido a que se realizó una investigación complementaria.

Fuente: Registros Centro de Análisis de Datos de la Seguridad Ciudadana (CADSECI).

Registros administrativos de la Oficina de Estadísticas y Cartografía de la Policía Nacional.

Cuadro 7.3. REPÚBLICA DOMINICANA: Muertes intencionales de mujeres en condiciones de violencia por relación o parentesco con el victimario, según región y provincia, 2023.

Región y provincia	Total	Relación o parentesco con el victimario										
		Cónyuge, pareja, novio(a)	Excónyuge, expareja, exnovio(a)	Padre	Madre	Tía	Padrastro	Hijo	Otro pariente consanguíneo o político	Autor (a) conocido(a) de la víctima	Autor(a) desconocido(a) de la víctima	Se desconoce la relación
Total	134	51	14	3	1	1	3	4	1	11	9	36
Región Ozama	47	19	2	1	0	1	3	2	0	2	3	14
Distrito Nacional	12	6	1	0	0	0	1	1	0	0	1	2
Santo Domingo	35	13	1	1	0	2	1	1	0	2	2	12
Región Cibao Norte	17	5	3	1	0	0	0	0	0	1	2	5
Españat	6	1	2	1	0	0	0	0	0	0	0	2
Puerto Plata	4	1	0	0	0	0	0	0	0	0	2	1
Santiago	7	3	1	0	0	0	0	0	0	1	0	2
Región Cibao Sur	7	2	1	0	1	0	0	0	0	2	0	1
La Vega	3	0	1	0	1	0	0	0	0	1	0	0
Sánchez Ramírez	2	1	0	0	0	0	0	0	0	0	0	1
Monseñor Nouel	2	1	0	0	0	0	0	0	0	1	0	0
Región Cibao Nordeste	11	5	2	0	0	0	0	0	0	0	1	3
Duarte	3	2	1	0	0	0	0	0	0	0	0	0
María Trinidad Sánchez	2	0	1	0	0	0	0	0	0	0	0	1
Hermanas Mirabal	4	2	0	0	0	0	0	0	0	0	0	2
Samaná	2	1	0	0	0	0	0	0	0	0	1	0
Región Cibao Noroeste	4	2	0	0	0	0	0	0	0	0	1	1
Dejábón	1	0	0	0	0	0	0	0	0	0	1	0
Monte Cristi	2	1	0	0	0	0	0	0	0	0	0	1
Santiago Rodríguez	0	0	0	0	0	0	0	0	0	0	0	0
Valverde	1	1	0	0	0	0	0	0	0	0	0	0
Región Valdesia	14	3	2	0	0	0	0	0	1	2	1	5
Peravia	1	0	0	0	0	0	0	0	0	0	0	1
San Cristóbal	11	2	2	0	0	0	0	0	0	2	1	4
San José de Ocoa	2	1	0	0	0	0	0	0	1	0	0	0
Región Enriquillo	9	3	1	0	0	0	0	0	0	3	1	1
Baoruco	6	1	1	0	0	0	0	0	0	2	1	1
Barahona	2	1	0	0	0	0	0	0	0	1	0	0
Independencia	1	1	0	0	0	0	0	0	0	0	0	0
Pedernales	0	0	0	0	0	0	0	0	0	0	0	0

Cuadro 7.3. REPÚBLICA DOMINICANA: Muertes intencionales de mujeres en condiciones de violencia por relación o parentesco con el victimario, según región y provincia, 2023. Continuación...

Región y provincia	Total	Relación o parentesco con el victimario										Se desconoce la relación	
		Cónyuge, pareja, novio(a)	Excónyuge, expareja, exnovio(a)	Padre	Madre	Tía	Padrastro	Hijo	Otro pariente consanguíneo o político	Autor(a) conocido(a) de la víctima	Autor(a) desconocido(a) de la víctima		
Región El Valle	5	2	0	1	0	0	0	1	0	0	0	0	1
Azua	2	1	0	0	0	0	0	1	0	0	0	0	0
Elías Piña	0	0	0	0	0	0	0	0	0	0	0	0	0
San Juan	3	1	0	1	0	0	0	0	0	0	0	0	1
Región Yuma	7	4	0	0	0	0	0	0	0	0	0	0	3
El Seibo	0	0	0	0	0	0	0	0	0	0	0	0	0
La Altagracia	6	4	0	0	0	0	0	0	0	0	0	0	2
La Romana	1	0	0	0	0	0	0	0	0	0	0	0	1
Región Higuamo	13	6	3	0	0	0	0	1	0	1	0	0	2
San Pedro de Macorís	9	3	2	0	0	0	0	1	0	1	0	0	2
Monte Plata	3	2	1	0	0	0	0	0	0	0	0	0	0
Hato Mayor	1	1	0	0	0	0	0	0	0	0	0	0	0

Cifras preliminares.

Nota: la desagregación de la variable parentesco de la víctima con el victimario ha experimentado una mejora debido a que se realizó una investigación complementaria.

Fuente: Registros Centro de Análisis de Datos de la Seguridad Ciudadana (CADSECI).

Registros administrativos de la Oficina de Estadísticas y Cartografía de la Policía Nacional.

Cuadro 7.4. REPÚBLICA DOMINICANA: Muertes intencionales de mujeres en condiciones de violencia por medio o método empleado, según circunstancia o escenario, 2023.

Circunstancia o escenario	Total	Arma de fuego					Arma blanca u objeto cortopunzante					Objeto contundente					Medio o método empleado					Fuego, vapores, objetos calientes	No declarado
		Arma de fuego	Arma blanca u objeto cortopunzante	Objeto contundente	Sustancia tóxica, veneno	Estrangulamiento, asfixia respiratoria mecánica	Sustancia tóxica, veneno	Objeto contundente	Objeto contundente	Sustancia tóxica, veneno	Estrangulamiento, asfixia respiratoria mecánica	Sustancia tóxica, veneno	Objeto contundente	Objeto contundente	Sustancia tóxica, veneno	Estrangulamiento, asfixia respiratoria mecánica	Sustancia tóxica, veneno	Fuego, vapores, objetos calientes	No declarado				
Total	134	50	38	22	1	10	4	9															
Conflicto familiar, violencia intrafamiliar y de género	72	20	24	16	1	7	1	3															
Riña o disputa	33	18	10	1	0	2	2	0															
Violación o agresión sexual	5	0	0	2	0	0	0	3															
Robo, intento de robo o atraco	7	3	2	1	0	0	1	0															
Drogas, conflicto por punto de drogas o territorio	2	2	0	0	0	0	0	0															
Otras	1	0	0	0	0	0	0	1															
No declarada	14	7	2	2	0	1	0	2															

Cifras preliminares.

Fuente: Registros Centro de Análisis de Datos de la Seguridad Ciudadana (CADSECI).

Registros administrativos de la Oficina de Estadísticas y Cartografía de la Policía Nacional.

Cuadro 7.5. REPÚBLICA DOMINICANA: Muertes intencionales de mujeres en condiciones de violencia por medio o método empleado, según tipo de conflicto, 2023.

Tipo de conflicto	Total	Medio o método empleado						
		Arma de fuego	Arma blanca u objeto cortopunzante	Objeto contundente	Sustancia tóxica, veneno	Estrangulamiento, asfixia respiratoria mecánica	Fuego, vapores, objetos calientes	No declarado
Total	134	50	38	22	1	10	4	9
Convivencia	110	38	34	19	1	9	3	6
Delincuencia	10	5	2	1	0	0	1	1
No declarado	14	7	2	2	0	1	0	2

Cifras preliminares.

Convivencia: comprende, conflicto familiar, riña, violación sexual, violencia intrafamiliar y de género, accidental y bala perdida.

Delincuencia: comprende, robo, intento de robo, drogas, secuestro, sicariato, víctima de violación sexual u otros delitos afines

Fuente: Registros Centro de Análisis de Datos de la Seguridad Ciudadana (CADSEC).

Registros administrativos de la Oficina de Estadísticas y Cartografía de la Policía Nacional.

Cuadro 7.6. REPÚBLICA DOMINICANA: Muertes intencionales de mujeres en condiciones de violencia por circunstancia o escenario, según grupo de edad, 2023.

Grupo de edad	Total	Circunstancia o escenario						
		Conflicto familiar, violencia intrafamiliar y de género	Riña o disputa	Violación o agresión sexual	Robo, intento de robo o atraco	Drogas, conflicto por punto de drogas o territorio	Otras	No declarada
Total	134	72	33	5	7	2	1	14
0 - 4	3	2	0	1	0	0	0	0
5 - 9	2	1	0	1	0	0	0	0
10 - 14	9	3	2	2	0	1	0	1
15 - 19	6	1	3	1	0	0	0	1
20 - 24	28	13	10	0	0	0	1	4
25 - 29	19	14	4	0	0	0	0	1
30 - 34	10	4	2	0	1	0	0	3
35 - 39	18	11	5	0	1	0	0	1
40 - 44	8	6	2	0	0	0	0	0
45 - 49	6	3	1	0	2	0	0	0
50 - 54	4	3	1	0	0	0	0	0
55 - 59	3	1	0	0	2	0	0	0
60 - 64	5	5	0	0	0	0	0	0
65 y más	5	1	2	0	1	0	0	1
No declarado	8	4	1	0	0	1	0	2

Cifras preliminares.

Fuente: Registros Centro de Análisis de Datos de la Seguridad Ciudadana (CADSEC).

Registros administrativos de la Oficina de Estadísticas y Cartografía de la Policía Nacional.

Cuadro 7.7. REPÚBLICA DOMINICANA: Muertes intencionales de mujeres en condiciones de violencia por tipo de conflicto, según grupo de edad, 2023.

Grupo de edad	Total	Tipo de conflicto		
		Convivencia	Delincuencia	No declarado
Total	134	110	10	14
0 - 4	3	3	0	0
5 - 9	2	2	0	0
10 - 14	9	7	1	1
15 - 19	6	5	0	1
20 - 24	28	23	1	4
25 - 29	19	18	0	1
30 - 34	10	6	1	3
35 - 39	18	16	1	1
40 - 44	8	8	0	0
45 - 49	6	4	2	0
50 - 54	4	4	0	0
55 - 59	3	1	2	0
60 - 64	5	5	0	0
65 y más	5	3	1	1
No declarado	8	5	1	2

Cifras preliminares.

Convivencia: comprende, conflicto familiar, riña, violación sexual, violencia intrafamiliar y de género, accidental y bala perdida.

Delincuencia: comprende, robo, intento de robo, drogas, secuestro, sicariato, víctima de violación sexual u otros delitos y afines

Fuente: Registros Centro de Análisis de Datos de la Seguridad Ciudadana (CADSECI).

Registros administrativos de la Oficina de Estadísticas y Cartografía de la Policía Nacional.

Cuadro 7.8. REPÚBLICA DOMINICANA: Muertes intencionales de mujeres en condiciones de violencia por medio o método empleado, según región y provincia, 2023.

Región y provincia	Total	Medio o método empleado							
		Arma de fuego	Arma blanca u objeto cortopunzante	Objeto contundente	Sustancia tóxica, veneno	Estrangulamiento, asfixia respiratoria mecánica	Fuego, vapores, objetos calientes	No declarado	
Total	134	50	38	22	1	10	4	9	
Región Ozama	47	15	13	11	0	4	1	3	
Distrito Nacional	12	5	5	1	0	1	0	0	
Santo Domingo	35	10	8	10	0	3	1	3	
Región Cibao Norte	17	5	4	3	1	2	2	0	
Españat	6	1	3	1	0	1	0	0	
Puerto Plata	4	1	1	1	0	0	1	0	
Santiago	7	3	0	1	1	1	1	0	
Región Cibao Sur	7	3	2	0	0	1	0	1	
La Vega	3	0	1	0	0	1	0	1	
Sánchez Ramírez	2	1	1	0	0	0	0	0	
Monseñor Nouel	2	2	0	0	0	0	0	0	
Región Cibao Nordeste	11	7	1	1	0	1	0	1	
Duarte	3	1	1	0	0	1	0	0	
María Trinidad Sánchez	2	2	0	0	0	0	0	0	
Hermanas Mirabal	4	2	0	1	0	0	0	1	
Samaná	2	2	0	0	0	0	0	0	
Región Cibao Noroeste	4	2	1	0	0	0	1	0	
Dajabón	1	1	0	0	0	0	0	0	
Monte Cristi	2	1	1	0	0	0	0	0	
Santiago Rodríguez	0	0	0	0	0	0	0	0	
Valverde	1	0	0	0	0	0	1	0	
Región Valdesia	14	8	4	1	0	0	0	1	
Peravia	1	1	0	0	0	0	0	0	
San Cristóbal	11	5	4	1	0	0	0	1	
San José de Ocoa	2	2	0	0	0	0	0	0	
Región Enriquillo	9	3	4	0	0	0	0	2	
Baoruco	6	2	2	0	0	0	0	2	
Barahona	2	1	1	0	0	0	0	0	
Independencia	1	0	1	0	0	0	0	0	
Pedernales	0	0	0	0	0	0	0	0	

Cuadro 7.8. REPÚBLICA DOMINICANA: Muertes intencionales de mujeres en condiciones de violencia por medio o método empleado, según región y provincia, 2023. Continuación...

Región y provincia	Total	Medio o método empleado								No declarado
		Arma de fuego	Arma blanca u objeto cortopunzante	Objeto contundente	Sustancia tóxica, veneno	Estrangulamiento, asfixia respiratoria mecánica	Fuego, vapores, objetos calientes			
Región El Valle	5	2	2	1	0	0	0	0	0	0
Azua	2	0	1	1	0	0	0	0	0	0
Elías Piña	0	0	0	0	0	0	0	0	0	0
San Juan	3	2	1	0	0	0	0	0	0	0
Región Yuma	7	2	0	2	0	2	0	0	0	1
El Seibo	0	0	0	0	0	0	0	0	0	0
La Altagracia	6	1	0	2	0	2	0	0	0	1
La Romana	1	1	0	0	0	0	0	0	0	0
Región Higuamo	13	3	7	3	0	0	0	0	0	0
San Pedro de Macorís	9	1	5	3	0	0	0	0	0	0
Monte Plata	3	1	2	0	0	0	0	0	0	0
Hato Mayor	1	1	0	0	0	0	0	0	0	0

Cifras preliminares.

Fuente: Registros Centro de Análisis de Datos de la Seguridad Ciudadana (CADSECI).

Registros administrativos de la Oficina de Estadísticas y Cartografía de la Policía Nacional.

Cuadro 7.9. REPÚBLICA DOMINICANA: Muertes intencionales de mujeres en condiciones de violencia por circunstancia o escenario, según región y provincia, 2023.

Región y provincia	Total	Circunstancia o escenario								No declarada
		Conflicto familiar, violencia intrafamiliar y de género	Riña o disputa	Violación o agresión sexual	Robo, intento de robo o atraco	Drogas, conflicto por punto de drogas o territorio	Otras			
Total	134	72	33	5	7	2	1	14		
Región Ozama	47	27	11	1	2	0	1	5		
Distrito Nacional	12	9	2	0	0	0	0	1		
Santo Domingo	35	18	9	1	2	0	1	4		
Región Cibao Norte	17	8	5	0	1	1	0	2		
Españillat	6	3	2	0	0	0	0	1		
Puerto Plata	4	1	1	0	1	0	0	1		
Santiago	7	4	2	0	0	1	0	0		
Región Cibao Sur	7	5	1	0	0	0	0	1		
La Vega	3	2	1	0	0	0	0	0		
Sánchez Ramírez	2	1	0	0	0	0	0	1		
Monseñor Nouel	2	2	0	0	0	0	0	0		

Cuadro 7.9. REPÚBLICA DOMINICANA: Muertes intencionales de mujeres en condiciones de violencia por circunstancia o escenario, según región y provincia, 2023. Continuación...

Región y provincia	Total	Circunstancia o escenario						
		Conflicto familiar, violencia intrafamiliar y de género	Riña o disputa	Violación o agresión sexual	Robo, intento de robo o atracó	Drogas, conflicto por punto de drogas o territorio	Otras	No declarada
Región Cibao Nordeste	11	5	3	0	0	1	0	2
Duarte	3	2	1	0	0	0	0	0
María Trinidad Sánchez	2	1	0	0	0	0	0	1
Hermanas Mirabal	4	1	2	0	0	0	0	1
Samaná	2	1	0	0	0	1	0	0
Región Cibao Noroeste	4	2	1	0	1	0	0	0
Dajabón	1	0	0	0	1	0	0	0
Monte Cristi	2	1	1	0	0	0	0	0
Santiago Rodríguez	0	0	0	0	0	0	0	0
Valverde	1	1	0	0	0	0	0	0
Región Valdesia	14	4	5	2	1	0	0	2
Peravia	1	0	0	0	0	0	0	1
San Cristóbal	11	3	4	2	1	0	0	1
San José de Ocoa	2	1	1	0	0	0	0	0
Región Enriquillo	9	4	3	1	1	0	0	0
Baoruco	6	2	2	1	1	0	0	0
Barahona	2	1	1	0	0	0	0	0
Independencia	1	1	0	0	0	0	0	0
Pedernales	0	0	0	0	0	0	0	0
Región El Valle	5	4	1	0	0	0	0	0
Azuá	2	2	0	0	0	0	0	0
Elías Piña	0	0	0	0	0	0	0	0
San Juan	3	2	1	0	0	0	0	0
Región Yuma	7	3	2	1	0	0	0	1
El Seibo	0	0	0	0	0	0	0	0
La Altagracia	6	3	2	1	0	0	0	0
La Romana	1	0	0	0	0	0	0	1
Región Higuamo	13	10	1	0	1	0	0	1
San Pedro de Macorís	9	6	1	0	1	0	0	1
Monte Plata	3	3	0	0	0	0	0	0
Hato Mayor	1	1	0	0	0	0	0	0

Nota: Cifras preliminares.
Fuente: Registros Centro de Análisis de Datos de la Seguridad Ciudadana (CADSEC).
Registros administrativos de la Oficina de Estadísticas y Cartografía de la Policía Nacional.

Cuadro 7.10. REPÚBLICA DOMINICANA: Muertes intencionales de mujeres en condiciones de violencia por tipo de conflicto, según región y provincia, 2023.

Región y provincia	Total	Tipo de conflicto		
		Convivencia	Delincuencia	No declarado
Total	134	110	10	14
Región Ozama	47	39	3	5
Distrito Nacional	12	11	0	1
Santo Domingo	35	28	3	4
Región Cibao Norte	17	13	2	2
Espaillat	6	5	0	1
Puerto Plata	4	2	1	1
Santiago	7	6	1	0
Región Cibao Sur	7	6	0	1
La Vega	3	3	0	0
Sánchez Ramírez	2	1	0	1
Monseñor Nouel	2	2	0	0
Región Cibao Nordeste	11	8	1	2
Duarte	3	3	0	0
María Trinidad Sánchez	2	1	0	1
Hermanas Mirabal	4	3	0	1
Samaná	2	1	1	0
Región Cibao Noroeste	4	3	1	0
Dajabón	1	0	1	0
Monte Cristi	2	2	0	0
Santiago Rodríguez	0	0	0	0
Valverde	1	1	0	0
Región Valdesia	14	11	1	2
Peravia	1	0	0	1
San Cristóbal	11	9	1	1
San José de Ocoa	2	2	0	0
Región Enriquillo	9	8	1	0
Baoruco	6	5	1	0
Barahona	2	2	0	0
Independencia	1	1	0	0
Pedernales	0	0	0	0
Región El Valle	5	5	0	0
Azua	2	2	0	0
Elías Piña	0	0	0	0
San Juan	3	3	0	0
Región Yuma	7	6	0	1
El Seibo	0	0	0	0
La Altagracia	6	6	0	0
La Romana	1	0	0	1
Región Higuamo	13	11	1	1
San Pedro de Macorís	9	7	1	1
Monte Plata	3	3	0	0
Hato Mayor	1	1	0	0

Cifras preliminares.

Convivencia: comprende, conflicto familiar, riña, violación sexual, violencia intrafamiliar y de género, accidental y bala perdida.

Delincuencia: comprende, robo, intento de robo, drogas, secuestro, sicariato, víctima de violación sexual u otros delitos y afines

Fuente: Registros Centro de Análisis de Datos de la Seguridad Ciudadana (CADSECI).

Registros administrativos de la Oficina de Estadísticas y Cartografía de la Policía Nacional.

Ahogamientos

Cuadro 8.1. REPÚBLICA DOMINICANA: Ahogamientos registrados por sexo, según mes, 2023.

Mes	Ambos sexos	Sexo	
		Hombres	Mujeres
Total	350	306	44
Enero	30	26	4
Febrero	15	15	0
Marzo	26	23	3
Abril	24	23	1
Mayo	27	24	3
Junio	40	34	6
Julio	20	17	3
Agosto	41	35	6
Septiembre	31	29	2
Octubre	20	19	1
Noviembre	51	40	11
Diciembre	25	21	4

Nota: Cifras preliminares.

Fuente: Registros Centro de Análisis de datos de la Seguridad Ciudadana (CADSECI).
Registros administrativos de la Oficina de Estadísticas y Cartografía de la Policía Nacional.**Cuadro 8.2.** REPÚBLICA DOMINICANA: Ahogamientos registrados por sexo, según grupo de edad, 2022.

Grupo de edad	Ambos sexos	Sexo	
		Hombres	Mujeres
Total	350	306	44
0-4	55	45	10
5-9	16	10	6
10-14	17	13	4
15-19	28	25	3
20-24	22	22	0
25-29	37	32	5
30-34	19	19	0
35-39	21	17	4
40-44	13	13	0
45-49	16	16	0
50-54	12	10	2
55-59	12	12	0
60-64	5	5	0
65 y más	30	27	3
No declarado	47	40	7

Nota: Cifras preliminares.

Fuente: Registros Centro de Análisis de datos de la Seguridad Ciudadana (CADSECI).
Registros administrativos de la Oficina de Estadísticas y Cartografía de la Policía Nacional.

Cuadro 8.3. REPÚBLICA DOMINICANA: Ahogamientos registrados por sexo y porcentaje, según lugar de ocurrencia, 2023.

Lugar de ocurrencia	Ambos sexos	Sexo		Porcentaje (%)
		Hombres	Mujeres	
Total	350	306	44	100.0
Playa	61	56	5	17.4
Río, arroyo	121	105	16	34.6
Canal	38	32	6	10.9
Presa, represa	7	7	0	2.0
Piscina, Pileta	29	22	7	8.3
Cisterna	15	14	1	4.3
Mar abierto	20	19	1	5.7
Pozo, hoyo, zanja	6	6	0	0.9
Estanque, reservorio	3	3	0	3.7
Recipiente, cubeta	13	10	3	2.0
Lago, laguna	7	7	0	2.0
Séptico, cloaca	3	3	0	0.9
Cañada	21	16	5	6.0
Otros	6	6	0	1.7

Nota: Cifras preliminares.

Fuente: Registros Centro de Análisis de datos de la Seguridad Ciudadana (CADSECI).
Registros administrativos de la Oficina de Estadísticas y Cartografía de la Policía Nacional.

Cuadro 8.4. REPÚBLICA DOMINICANA: Ahogamientos registrados por lugar de ocurrencia, según grupo de edad, 2023.

Grupo de edad	Total	Lugar de ocurrencia													
		Playa	Río, arroyo	Canal	Presa, represa	Piscina, Pileta	Cisterna	Mar abierto	Pozo, hoyo, zanja	Estanque, reservorio	Recipiente, cubeta	Lago, laguna	Séptico, cloaca	Cañada	Otros
Total	350	61	121	38	7	29	15	20	6	3	13	7	3	21	6
0 - 4	55	2	3	3	0	17	11	0	1	0	13	1	2	2	0
5 - 9	16	0	5	3	0	5	1	0	1	0	0	0	0	1	0
10 - 14	17	1	10	0	0	2	0	2	1	0	0	0	1	0	0
15 - 19	28	6	15	2	0	1	0	0	0	0	0	2	0	1	1
20 - 24	22	7	6	0	1	1	1	1	0	2	0	0	0	1	2
25 - 29	37	8	18	2	1	1	0	4	1	0	0	0	0	1	1
30 - 34	19	4	7	0	1	0	0	2	0	0	0	2	0	2	1
35 - 39	21	5	10	2	0	0	0	0	0	1	0	1	0	2	0
40 - 44	13	5	7	0	0	1	0	0	0	0	0	0	0	0	0
45 - 49	16	3	5	2	1	0	1	2	1	0	0	0	0	0	1
50 - 54	12	1	0	2	0	0	0	3	1	0	0	0	0	5	0
55 - 59	12	4	4	0	1	0	0	3	0	0	0	0	0	0	0
60 - 64	5	1	1	1	0	1	0	0	0	0	0	0	0	1	0
65 o más	30	10	9	3	0	0	1	2	0	0	0	0	0	5	0
No declarada	47	4	21	18	2	0	0	1	0	0	0	1	0	0	0

Nota: Cifras preliminares.

Fuente: Registros Centro de Análisis de datos de la Seguridad Ciudadana (CADSEC).
Registros administrativos de la Oficina de Estadísticas y Cartografía de la Policía Nacional.

Cuadro 8.5. REPÚBLICA DOMINICANA: Ahogamientos registrados por sexo, según región y provincia, 2023.

Región y provincia	Ambos sexos	Sexo	
		Hombres	Mujeres
Total	350	306	44
Región Ozama	80	68	12
Distrito Nacional	16	15	1
Santo Domingo	64	53	11
Región Cibao Norte	51	47	4
Espaillat	7	7	0
Puerto Plata	19	18	1
Santiago	25	22	3
Región Cibao Sur	23	19	4
La Vega	9	9	0
Sánchez Ramírez	5	5	0
Monseñor Nouel	9	5	4
Región Cibao Nordeste	25	24	1
Duarte	7	7	0
María Trinidad Sánchez	13	12	1
Hermanas Mirabal	1	1	0
Samaná	4	4	0
Región Cibao Noroeste	34	29	5
Dajabón	10	9	1
Monte Cristi	9	9	0
Santiago Rodríguez	2	2	0
Valverde	13	9	4
Región Valdesia	41	39	2
Peravia	15	14	1
San Cristóbal	24	23	1
San José de Ocoa	2	2	0
Región Enriquillo	18	12	6
Baoruco	3	2	1
Barahona	9	5	4
Independencia	2	1	1
Pedernales	4	4	0
Región El Valle	21	19	2
Azua	11	10	1
Elías Piña	3	2	1
San Juan	7	7	0
Región Yuma	40	35	5
El Seibo	2	2	0
La Altagracia	32	27	5
La Romana	6	6	0
Región Higuamo	17	14	3
San Pedro de Macorís	10	8	2
Monte Plata	5	5	0
Hato Mayor	2	1	1

Nota: Cifras preliminares.

Fuente: Registros Centro de Análisis de datos de la Seguridad Ciudadana (CADSECI).

Registros administrativos de la Oficina de Estadísticas y Cartografía de la Policía Nacional.

Cuadro 8.6. REPÚBLICA DOMINICANA: Ahogamientos registrados por lugar de ocurrencia, según región y provincia, 2023.

Región y provincia	Total	Lugar de ocurrencia													
		Playa	Río, arroyo	Canal	Presa, represa	Piscina, Pileta	Cisterna	Mar abierto	Pozo, hoyo, zanja	Estanque, reservorio	Recipiente, cubeta	Lago, laguna	Séptico, cloaca	Cañada	Otros
Total	350	61	121	38	7	29	15	20	6	3	13	7	3	21	6
Región Ozama	80	8	18	1	0	10	6	10	1	1	7	2	0	14	2
Distrito Nacional	16	1	3	0	0	1	1	6	1	0	2	0	0	1	0
Santo Domingo	64	7	15	1	0	9	5	4	0	1	5	2	0	13	2
Región Cibao Norte	51	12	14	11	0	2	2	2	1	0	2	1	1	2	1
Españat	7	0	3	0	0	1	1	0	1	0	0	0	0	1	0
Puerto Plata	19	12	3	0	0	0	1	2	0	0	1	0	0	0	0
Santiago	25	0	8	11	0	1	0	0	0	0	1	1	1	1	1
Región Cibao Sur	23	0	15	2	1	1	1	0	2	0	1	0	0	0	0
La Vega	9	0	5	2	0	0	0	0	2	0	0	0	0	0	0
Sánchez Ramírez	5	0	3	0	1	1	0	0	0	0	0	0	0	0	0
Monseñor Nouel	9	0	7	0	0	0	1	0	0	0	1	0	0	0	0
Región Cibao Nordeste	25	7	8	3	0	0	2	2	0	0	2	0	1	0	0
Duarte	7	0	4	1	0	0	1	0	0	0	1	0	0	0	0
María Trinidad Sánchez	13	5	4	2	0	0	0	2	0	0	0	0	0	0	0
Hermanas Mirabal	1	0	0	0	0	0	1	0	0	0	0	0	0	0	0
Samaná	4	2	0	0	0	0	0	0	0	0	1	0	1	0	0
Región Cibao Noroeste	34	2	11	15	2	1	0	0	0	0	0	1	0	1	1
Dajabón	10	0	7	0	1	0	0	0	0	0	0	1	0	0	1
Monte Cristi	9	2	2	2	1	1	0	0	0	0	0	0	0	1	0
Santiago Rodríguez	2	0	2	0	0	0	0	0	0	0	0	0	0	0	0
Valverde	13	0	0	13	0	0	0	0	0	0	0	0	0	0	0
Región Valdesia	41	2	19	3	2	5	2	1	0	1	0	0	1	4	1
Peravia	15	0	6	3	2	2	1	0	0	0	0	0	0	0	1
San Cristóbal	24	2	12	0	0	3	1	1	0	0	0	0	1	4	0
San José de Ocoa	2	0	1	0	0	0	0	0	0	1	0	0	0	0	0
Región Enriquillo	18	6	6	1	0	2	0	0	1	1	0	1	0	0	0
Baoruco	3	0	3	0	0	0	0	0	0	0	0	0	0	0	0
Barahona	9	3	2	1	0	1	0	0	1	1	0	0	0	0	0
Independencia	2	0	0	0	0	1	0	0	0	0	0	1	0	0	0
Pedernales	4	3	1	0	0	0	0	0	0	0	0	0	0	0	0

Cuadro 8.6. REPÚBLICA DOMINICANA: Ahogamientos registrados por lugar de ocurrencia, según región y provincia, 2023. Continuación...

Región y provincia	Total	Lugar de ocurrencia												
		Playa	Río, arroyo	Canal	Presa, represa	Piscina, Pileta	Cisterna	Mar abierto	Pozo, hoyo, zanja	Estanque, reservorio	Recipiente, cubeta	Lago, laguna	Séptico, cloaca	Cañada
Región El Valle	21	0	12	2	2	3	0	0	0	0	1	0	0	1
Azua	11	0	6	1	1	2	0	0	0	0	0	0	0	1
Elías Piña	3	0	3	0	0	0	0	0	0	0	0	0	0	0
San Juan	7	0	3	1	1	1	0	0	0	0	1	0	0	0
Región Yuma	40	19	10	0	1	1	2	5	1	0	1	0	0	0
El Seibo	2	2	0	0	0	0	0	0	0	0	0	0	0	0
La Altagracia	32	15	8	0	1	1	1	4	1	0	1	0	0	0
La Romana	6	2	2	0	0	1	1	1	0	0	0	0	0	0
Región Higuamo	17	5	8	0	0	4	0	0	0	0	0	0	0	0
San Pedro de Macorís	10	4	4	0	0	2	0	0	0	0	0	0	0	0
Monte Plata	5	0	3	0	0	2	0	0	0	0	0	0	0	0
Hato Mayor	2	1	1	0	0	0	0	0	0	0	0	0	0	0

Nota: Cifras preliminares.

Fuente: Registros Centro de Análisis de datos de la Seguridad Ciudadana (CADSECI).

Registros administrativos de la Oficina de Estadísticas y Cartografía de la Policía Nacional.

Cuadro 8.7. REPÚBLICA DOMINICANA: Ahogamientos registrados por día de la semana, según lugar de ocurrencia, 2023.

Lugar de ocurrencia	Total	Día de la semana						
		Lunes	Martes	Miércoles	Jueves	Viernes	Sábado	Domingo
Total	350	47	44	29	38	37	78	77
Playa	61	8	7	3	4	8	12	19
Río, arroyo	121	19	18	11	12	11	32	18
Canal	38	0	2	4	4	6	3	19
Presa, represa	7	1	1	1	0	0	3	1
Piscina, Pileta	29	8	4	1	2	3	5	6
Cisterna	15	2	2	3	4	1	2	1
Mar abierto	20	4	4	1	4	5	0	2
Pozo, hoyo, zanja	6	1	1	1	2	0	1	0
Estanque, reservorio	3	0	0	2	0	0	1	0
Recipiente, cubeta	13	2	1	1	2	0	3	4
Lago, laguna	7	1	1	0	1	0	1	3
Séptico, cloaca	3	0	0	0	2	1	0	0
Cañada	21	0	2	1	0	1	13	4
Otros	6	1	1	0	1	1	2	0

Nota: Cifras preliminares.

Fuente: Registros Centro de Análisis de datos de la Seguridad Ciudadana (CADSECI).
Registros administrativos de la Oficina de Estadísticas y Cartografía de la Policía Nacional.

Cuadro 8.8. REPÚBLICA DOMINICANA: Ahogamientos registrados en Distrito Nacional y la provincia Santo Domingo por lugar de ocurrencia, según provincia y municipio, 2023.

Provincia y municipio	Total	Lugar de ocurrencia														
		Playa	Río, arroyo	Canal	Presa, represa	Piscina, Pileta	Cisterna	Mar abierto	Pozo, hoyo, zanja	Estanque, reservorio	Recipiente, cubeta	Lago, laguna	Séptico, cloaca	Cañada	Otros	
Total	80	8	18	1	0	10	6	10	1	1	1	7	2	0	14	2
Distrito Nacional	16	1	3	0	0	1	1	6	1	1	0	2	0	0	1	0
Santo Domingo de Guzmán	16	1	3	0	0	1	1	6	1	0	0	2	0	0	1	0
Santo Domingo	64	7	15	1	0	9	5	4	0	1	1	5	2	0	13	2
Santo Domingo Este	16	1	5	0	0	2	4	2	0	0	0	2	0	0	0	0
Santo Domingo Oeste	19	1	3	0	0	0	1	1	0	0	0	1	0	0	12	0
Santo Domingo Norte	17	0	4	0	0	7	0	0	0	1	1	2	0	0	1	2
Boca Chica	7	5	0	0	0	0	0	1	0	0	0	0	1	0	0	0
San Antonio de Guerra	1	0	0	0	0	0	0	0	0	0	0	0	1	0	0	0
Los Alcarrizos	0	0	0	0	0	0	0	0	0	0	0	0	0	0	0	0
Pedro Brand	4	0	3	1	0	0	0	0	0	0	0	0	0	0	0	0

Nota: Cifras preliminares.

Fuente: Registros Centro de Análisis de datos de la Seguridad Ciudadana (CADSECI).
Registros administrativos de la Oficina de Estadísticas y Cartografía de la Policía Nacional.

Electrocuciones

Cuadro 9.1. REPÚBLICA DOMINICANA: Electrocuciones registradas por sexo, según mes, 2023.

Mes	Ambos sexos	Sexo	
		Hombres	Mujeres
Total	168	152	16
Enero	12	12	0
Febrero	4	2	2
Marzo	11	10	1
Abril	10	10	0
Mayo	16	13	3
Junio	13	11	2
Julio	14	14	0
Agosto	27	23	4
Septiembre	24	21	3
Octubre	19	18	1
Noviembre	10	10	0
Diciembre	8	8	0

Nota: Cifras preliminares.

Fuente: Registros Centro de Análisis de datos de la Seguridad Ciudadana (CADSECI).
Registros administrativos de la Oficina de Estadísticas y Cartografía de la Policía Nacional**Cuadro 9.2.** REPÚBLICA DOMINICANA: Electrocuciones registradas por sexo, según grupo de edad, 2023.

Grupo de edad	Ambos sexos	Sexo	
		Hombres	Mujeres
Total	168	152	16
0-4	3	2	1
5-9	4	4	0
10-14	7	7	0
15-19	13	12	1
20-24	13	11	2
25-29	12	11	1
30-34	19	17	2
35-39	21	19	2
40-44	19	17	2
45-49	10	10	0
50-54	15	13	2
55-59	7	7	0
60-64	4	4	0
65 y más	8	6	2
No declarada	13	12	1

Nota: Cifras preliminares.

Fuente: Registros Centro de Análisis de datos de la Seguridad Ciudadana (CADSECI).
Registros administrativos de la Oficina de Estadísticas y Cartografía de la Policía Nacional

Cuadro 9.3. REPÚBLICA DOMINICANA: Electrocuaciones registradas por sexo y porcentaje, según objeto o medio de contacto, 2023.

Objeto o medio de contacto	Ambos sexos	Sexo		Porcentaje (%)
		Hombres	Mujeres	
Total	168	152	16	100.0
Tendido eléctrico, cable	148	136	12	88.1
Rayo (descarga natural)	4	4	0	2.4
Electrodomésticos	9	7	2	5.4
Otros	7	5	2	4.2

Nota: Cifras preliminares.

Fuente: Registros Centro de Análisis de datos de la Seguridad Ciudadana (CADSECI).

Registros administrativos de la Oficina de Estadísticas y Cartografía de la Policía Nacional.

Cuadro 9.4. REPÚBLICA DOMINICANA: Electrocuaciones registradas por objeto o medio de contacto, según grupos de edad, 2023.

Grupo de edad	Total	Objeto o medio de contacto			
		Tendido eléctrico, cable	Rayo (descarga natural)	Electrodomésticos	Otros
Total	168	148	4	9	7
0-4	3	3	0	0	0
5-9	4	3	1	0	0
10-14	7	6	0	0	1
15-19	13	11	0	1	1
20-24	13	11	0	2	0
25-29	12	11	1	0	0
30-34	19	15	1	2	1
35-39	21	19	0	0	2
40-44	19	18	0	1	0
45-49	10	10	0	0	0
50-54	15	12	1	1	1
55-59	7	5	0	1	1
60-64	4	4	0	0	0
65 y más	8	7	0	1	0
No declarada	13	13	0	0	0

Nota: Cifras preliminares.

Fuente: Registros Centro de Análisis de datos de la Seguridad Ciudadana (CADSECI).

Registros administrativos de la Oficina de Estadísticas y Cartografía de la Policía Nacional.

Cuadro 9.5. REPÚBLICA DOMINICANA: Electrocuci3nes registradas por sexo, según región y provincia, 2023.

Región y provincia	Ambos sexos	Sexo	
		Hombres	Mujeres
Total	168	152	16
Región Ozama	59	52	7
Distrito Nacional	12	11	1
Santo Domingo	47	41	6
Región Cibao Norte	21	21	0
Espaillat	6	6	0
Puerto Plata	6	6	0
Santiago	9	9	0
Región Cibao Sur	11	11	0
La Vega	6	6	0
Sánchez Ramírez	2	2	0
Monseñor Nouel	3	3	0
Región Cibao Nordeste	8	8	0
Duarte	4	4	0
María Trinidad Sánchez	1	1	0
Hermanas Mirabal	2	2	0
Samaná	1	1	0
Región Cibao Noroeste	0	0	0
Dajabón	0	0	0
Monte Cristi	0	0	0
Santiago Rodríguez	0	0	0
Valverde	0	0	0
Región Valdesia	17	14	3
Peravia	5	5	0
San Cristóbal	12	9	3
San José de Ocoa	0	0	0
Región Enriquillo	4	4	0
Baoruco	0	0	0
Barahona	3	3	0
Independencia	1	1	0
Pedernales	0	0	0
Región El Valle	8	7	1
Azua	5	4	1
Elías Piña	1	1	0
San Juan	2	2	0
Región Yuma	20	18	2
El Seibo	0	0	0
La Altagracia	10	9	1
La Romana	10	9	1
Región Higuamo	20	17	3
San Pedro de Macorís	11	10	1
Monte Plata	7	5	2
Hato Mayor	2	2	0

Nota: Cifras preliminares.

Fuente: Registros Centro de Análisis de datos de la Seguridad Ciudadana (CADSECI).
Registros administrativos de la Oficina de Estadísticas y Cartografía de la Policía Nacional.

Cuadro 9.6. REPÚBLICA DOMINICANA: Electrocciones registradas por objeto o medio de contacto, según región y provincia, 2023.

Región y provincia	Total	Objeto o medio de contacto			
		Tendido eléctrico, cable	Rayo (descarga natural)	Electrodomésticos	Otros
Total	168	148	4	8	8
Región Ozama	59	50	2	3	4
Distrito Nacional	12	10	0	0	2
Santo Domingo	47	40	2	3	2
Región Cibao Norte	21	18	1	1	1
Españillat	2	5	0	1	0
Puerto Plata	5	6	0	0	0
Santiago	11	7	1	0	1
Región Cibao Sur	11	11	0	0	0
La Vega	6	6	0	0	0
Sánchez Ramírez	2	2	0	0	0
Monseñor Nouel	3	3	0	0	0
Región Cibao Nordeste	8	7	1	0	0
Duarte	4	4	0	0	0
María Trinidad Sánchez	1	1	0	0	0
Hermanas Mirabal	2	2	0	0	0
Samaná	1	0	1	0	0
Región Cibao Noroeste	0	0	0	0	0
Dajabón	0	0	0	0	0
Monte Cristi	0	0	0	0	0
Santiago Rodríguez	0	0	0	0	0
Valverde	0	0	0	0	0
Región Valdesia	17	16	0	0	1
Peravia	5	5	0	0	0
San Cristóbal	12	11	0	0	1
San José de Ocoa	0	0	0	0	0
Región Enriquillo	4	4	0	0	0
Baoruco	0	0	0	0	0
Barahona	3	3	0	0	0
Independencia	1	1	0	0	0
Pedernales	0	0	0	0	0
Región El Valle	8	6	0	1	1
Azua	5	3	0	1	1
Elías Piña	1	1	0	0	0
San Juan	2	2	0	0	0
Región Yuma	20	18	0	2	0
El Seibo	0	0	0	0	0
La Altagracia	10	9	0	1	0
La Romana	10	9	0	1	0
Región Higuamo	20	18	0	1	1
San Pedro de Macorís	11	9	0	1	1
Monte Plata	7	7	0	0	0
Hato Mayor	2	2	0	0	0

Nota: Cifras preliminares.

Fuente: Registros Centro de Análisis de datos de la Seguridad Ciudadana (CADSECI).
Registros administrativos de la Oficina de Estadísticas y Cartografía de la Policía Nacional.

Cuadro 9.7. REPÚBLICA DOMINICANA: Electrocuci3nes registradas en Distrito Nacional y la provincia Santo Domingo por objeto o medio de contacto, según provincia y municipio, 2023.

Provincia y municipio	Total	Objeto o medio de contacto			
		Tendido eléctrico, cable	Rayo (descarga natural)	Electrodomésticos	Otros
Total	59	50	2	4	3
Distrito Nacional	12	10	0	1	1
Santo Domingo de Guzmán	12	10	0	1	1
Santo Domingo	47	40	2	3	2
Santo Domingo Este	16	14	0	1	1
Santo Domingo Oeste	8	8	0	0	0
Santo Domingo Norte	14	11	2	1	0
Boca Chica	5	3	0	1	1
San Antonio de Guerra	1	1	0	0	0
Los Alcarrizos	1	1	0	0	0
Pedro Brand	2	2	0	0	0

Nota: Cifras preliminares.

Fuente: Registros Centro de Análisis de datos de la Seguridad Ciudadana (CADSECI).
Registros administrativos de la Oficina de Estadísticas y Cartografía de la Policía Nacional.

Glosario

Accidente de tránsito: Evento que ocurre en las vías públicas donde hay uno o más vehículos involucrados.

Accidentes de tránsito que causaron muerte: Eventos que ocurren en las vías públicas donde hay uno o más vehículos involucrados que causaron víctimas fatales.

Ahogamiento: Muerte por asfixia ocurrida tras la inmersión en agua u otro líquido.

Año: período de doce meses, a contar desde el día 1 de enero hasta el 31 de diciembre, ambos inclusive.

Atropellamiento de persona(s): pasar un vehículo por encima de una o varias personas, chocar con ella o ellas causándoles la muerte.

Arma: Herramienta, medio o máquina usado para agredir o autodefenderse. Toda máquina, instrumento o utensilio cortante, punzante o contundente (Art-101 Código Penal de la República Dominicana, 2007).

Arma blanca: Instrumento con uno o más bordes utilizado como arma, con el que se pueden producir lesiones por penetración o corte. Incluye punzantes o cortopunzantes como cuchillo, puñal, machete, cuchilla y otros objetos de metal con esas características.

Arma de fuego: Es la que utiliza una materia explosiva para realizar los disparos.

Asfixia por inmersión: Se trata de una insuficiencia respiratoria producida por inmersión en un medio acuoso.

Automotor: Vehículo autopropulsado que se desplaza por una superficie terrestre y no sobre rieles, por ejemplo: automóviles, motocicletas, entre otros. Quedan excluidos los aviones, buldóceres u otros similares.

Barrio: cada una de las partes territoriales en que se dividen distritos municipales en la República Dominicana.

Caída: son sucesos, generalmente por falta de precaución, en que la persona que viaja en un vehículo pierde el equilibrio y se precipita al suelo.

Circunstancia o escenario: son las circunstancias en que sucedieron los hechos, ejemplo: violencia familiar, violencia intrafamiliar, riña o disputa, robo u otros.

Ciclomotor (passola): Motocicleta con un motor pequeño que le permite desarrollar poca velocidad.

Choque o colisión: Contacto de un vehículo contra otro, entre más de dos vehículos, o con animal en movimiento.

Conflicto familiar: es un conflicto entre uno, varios, o todos los miembros de la unidad familiar (padres, hijos, hermanos...).

Convivencia: Es la interrelación entre los ciudadanos, de ellos con el Estado, y con el entorno público.

Deslizamiento: situación que se produce cuando la velocidad de giro de la rueda no coincide con la velocidad lineal del coche. Una aceleración brusca sobre un firme deslizante o el bloqueo de frenos pueden ocasionar el deslizamiento o patinaje del vehículo.

Edad cumplida: intervalo de tiempo transcurrido desde la fecha de nacimiento hasta la fecha actual, expresada en años.

Edad (grupos quinquenales): clasificación de edades distribuida en grupos quinquenales de edad, desde 0-4, 5-9, ... 60-64, hasta 65 o más años. Las edades se calculan en la fecha de referencia.

Electrocución: Muerte causada por el paso de corriente eléctrica a través del cuerpo humano (electrización).

Escenario o móvil: Son las circunstancias en que sucedieron los hechos, ejemplo: violencia familiar, robo, etc.

Estrangulamiento: Muerte producida por la constricción del cuello, ejercida por un lazo, cuerda, cinturón, soga u otro objeto similar, sujeto a un punto fijo y sobre el cual se ejerce tracción del propio peso del cuerpo.

Estrellamiento vehicular: Choque de un vehículo en movimiento contra un objeto fijo (poste, árbol, pared, vehículo estacionado, vivienda u otros).

Femicidio o femicidio: Con el fin de recolectar datos y producir estadísticas, los homicidios de mujeres y niñas por razones de género (femicidio/femicidio) se definen como homicidios intencionales de víctimas mujeres cometidos por sus parejas íntimas, los cometidos por otros miembros de la familia y los cometidos por otros autores conocidos o desconocidos con un determinado modus operandi o en contextos específicos que indican motivaciones por razones de género. (Marco estadístico para medir el homicidio de mujeres y niñas por razones de género (también denominado "femicidio/femicidio"), 2022)

Femicidio íntimo: Es la muerte de una mujer cometida por un hombre con quien la víctima tenía o había tenido una relación o vínculo íntimo: marido, exmarido, compañero, novio, exnovio, o amante, persona con quien se procreó un niño o una niña. Se incluye el supuesto del amigo que asesina a una mujer - amiga o conocida - que rechazó entablar una relación íntima (sentimental o sexual) con este. (Modelo de protocolo latinoamericano de investigación de las muertes violentas de mujeres por razones de género (femicidio/femicidio), 2014).

Femicidio no íntimo: Es la muerte de una mujer cometida por un hombre desconocido con quien la víctima no tenía ningún tipo de relación. Por ejemplo, una agresión sexual que culmina en el asesinato de una mujer a manos de un extraño. También se considera el caso del vecino que mata a su vecina sin que existiera entre ambos algún tipo de relación o vínculo. (Modelo de protocolo latinoamericano de investigación de las muertes violentas de mujeres por razones de género (femicidio/femicidio), 2014).

Femicidio infantil: es la muerte de una niña menor de 14 años de edad cometido por un hombre en el contexto de una relación de responsabilidad, confianza o poder que le otorga la situación adulta sobre la minoría de edad. (Modelo de protocolo latinoamericano de investigación de las muertes violentas de mujeres por razones de género (femicidio/femicidio), 2014)

Femicidio familiar: es la muerte de una mujer en el contexto de una relación de parentesco con el victimario. El parentesco puede ser por consanguinidad, afinidad o adopción. Un hombre mata intencionalmente a su suegra, a su hija o hijastra, sobrina, prima, nieta, hermana o hermanastra entre otros. (Modelo de protocolo latinoamericano de investigación de las muertes violentas de mujeres por razones de género (femicidio/femicidio), 2014)

Femicidio por conexión: hace referencia al caso de la muerte de una mujer "en la línea de fuego" por parte de un hombre en el mismo lugar en el que mata o intenta matar a otra mujer. Puede tratarse de una amiga, una pariente de la víctima, madre, hija, o de una mujer extraña que se encontraba en el mismo escenario donde el victimario atacó a la víctima. (Modelo de protocolo latinoamericano de investigación de las muertes violentas de mujeres por razones de género (femicidio/femicidio), 2014)

Femicidio por prostitución o por ocupaciones estigmatizadas: es la muerte de una mujer que ejerce la prostitución y/u otra ocupación (como strippers, camareras, masajistas o bailarinas en locales nocturnos) cometida por uno o varios hombres. Incluye los casos en los que el victimario (o los victimarios) asesina a la mujer motivado por el odio y la misoginia que despierta en estos la condición de prostituta de la víctima. (Modelo de protocolo latinoamericano de investigación de las muertes violentas de mujeres por razones de género (femicidio/femicidio), 2014)

Homicidio: Muerte ilícita causada a una persona con la intención de causarle la muerte o lesiones graves. (Clasificación Internacional de Delitos con Fines Estadísticos, 2015)

Homicidio intencional: Se entiende como la «muerte ilícita causada a una persona con la intención de causarle la muerte o lesiones graves».

Homicidio no intencional: Se entiende como la «muerte ilícita de una persona causada por otra de manera no intencional».

Intento de secuestro: se refiere al acto pretender privar a un individuo de su libertad de manera ilegal para exigir algo a cambio de su liberación.

Lanzamiento al vacío: se interpreta como la precipitación intencional de una persona desde una altura considerable con intenciones suicidas.

Lugar del hecho o sitio de ocurrencia: sitio donde ocurre un evento.

Medio o método empleado: comprende el instrumento utilizado para causar la lesión o la muerte, como: proyectil de arma de fuego, arma blanca, objeto contundente, estrangulamiento, entre otros.

Muerte accidental: es aquella producida por la acción imprevista, fortuita y/u ocasional, de una fuerza externa que obra súbitamente sobre la persona, independientemente de su voluntad y que pueda ser determinada de una manera cierta.

Muertes en accidentes de tránsito: Es la muerte ocasionada por una lesión en un evento de tránsito (sin importar el momento en que suceda la muerte).

Muerte por caída: Cuando ocurre por la caída de un ocupante de un vehículo mientras éste estaba en movimiento.

Muerte por deslizamiento: Ocurre cuando el vehículo se desliza por causa de irregularidad en la vía, materiales esparcidos en el suelo o pavimento, agua, o por la pérdida de control del conductor.

Municipio: es la desagregación territorial en que se dividen las provincias, y que se constituye en una entidad administrativa de nivel local,

Objetos contundentes: son los que producen contusión en cualquier parte del cuerpo de la víctima, por ejemplo, palo, piedra, etc.

Objetos cortopunzantes: son objetos o herramientas capaces de producir lesiones.

Ocupación o actividad: la ocupación de una persona hace referencia al trabajo u oficio a lo que ella se dedica; a su trabajo, empleo, actividad o profesión.

País de nacionalidad: es un atributo jurídico que señala al individuo como miembro del pueblo constitutivo de un Estado. Es el vínculo legal que relaciona a un individuo con un Estado.

Provincia: una provincia es una división administrativa de ciertos Estados, que forma parte de la estructura organizativa del territorio. La República Dominicana se divide administrativamente en provincias.

Rango de hora: es un atributo utilizado convenientemente para agrupar periodos horarios a fin de facilitar el análisis estadístico agrupados por determinados momentos del día.

Relación o parentesco: es el vínculo que une a las personas que descienden unas de otras o que tienen un ascendiente común, esto es, que se hallan unidas por una comunidad de sangre. En sentido amplio, parentesco es la relación o unión de varias personas por virtud de la naturaleza o la ley.

Riña o disputa: la contienda de obra y no la de palabra, entre dos o más personas que eventualmente pudiera desencadenar violencia e incluso la muerte.

Robo con violencia (asalto, atraco y despojo): Apoderarse de un bien ajeno, mediante el ejercicio de cualquier tipo de violencia sobre las cosas.

Robo sin violencia (robos, robo simple, sustracción y hurtos): Apoderarse de un bien ajeno, sin ejercer violencia ni fuerza sobre las cosas.

Seguridad ciudadana: Sensación de vivir en una comunidad libre de riesgos, donde se respetan los derechos de los ciudadanos. (Sistema regional de indicadores estandarizados de convivencia y seguridad ciudadana).

Sexo: Características orgánicas que distinguen a las personas.

Sicariato: es el nombre usado para describir un tipo de homicidio cualificado (asesinato), y agravado por el cobro de una remuneración económica a cambio de dar el servicio de matar a otra persona.

Suicidio: Lesiones intencionales autoinfligida en personas mayores de 5 años.

Sumersión: Es la acción de quitar la vida a una persona introduciéndola en el agua u otro medio líquido.

Sustancias tóxicas: son aquellas que ingeridas son capaces de producir daños o la muerte de una persona, por ejemplo: la lejía, el amoníaco, «tres pasitos» o cualquier tipo de sustancia que produzca efectos letales.

Variabes de tiempo: Las variables temporales corresponden al momento en que ocurrió la lesión fatal (hora, fecha, mes, día y año).

Variabes demográficas: Las variables demográficas hacen referencia a los atributos propios de las personas, estos son: sexo, edad y nacionalidad.

Variabes espaciales: Se refiere a los niveles geográficos de la división político-administrativa que ubica el punto donde ocurrió el hecho. De acuerdo con la organización territorial de la República Dominicana se refiere a región, provincia, municipio, distrito municipal y barrio.

Vehículo: Es un medio de locomoción que permite el traslado de un lugar a otro, incluye: automóvil, camión, carro, bicicleta, motocicleta, camioneta, yipeta, entre otros.

Vías: Son las calles, las avenidas, las rutas (carreteras), las autovías, los puentes y los túneles, por citar algunas infraestructuras que permiten que determinados medios de transportes circulen.

Violencia: el uso deliberado de la fuerza física o el poder ya sea en grado de amenaza o efectivo, contra uno mismo, otra persona o un grupo o comunidad, que cause o tenga muchas probabilidades de causar lesiones, muerte, daños psicológicos, trastornos del desarrollo o privaciones. (Informe mundial sobre la violencia y la salud: resumen, 2002)

Violencia de género: es un tipo de violencia física o psicológica ejercida contra cualquier persona sobre la base de su sexo o género que impacta de manera negativa en su identidad y bienestar social, físico o psicológico.

Violencia física: es aquella realizada con empujones, bofetadas, pellizco, arrojamiento de objetos, golpes, entre otras acciones.

Violencia intrafamiliar: es un concepto utilizado para referirse a «la violencia ejercida en el terreno de la convivencia familiar o asimilada, por parte de uno de los miembros contra otros, contra alguno de los demás o contra todos».

Violencia o agresión sexual: Acto sexual no deseado, intento de conseguir un acto sexual, o contacto o comunicación con atención sexual no deseada, sin consentimiento válido o con consentimiento obtenido mediante intimidación, fuerza, fraude, coacción, amenazas, engaño, uso de drogas o alcohol, o mediante el abuso de poder o de una situación de vulnerabilidad. (Clasificación Internacional de Delitos con Fines Estadísticos, 2015)

Vuelco: Movimiento en el que un vehículo cambia de posición, resultando parcial o totalmente dañado.

Zona de ocurrencia: es el espacio donde ocurre el hecho, se refiere a zonas urbanas y zonas rurales, o sea, a la ciudad y al campo.

Anexo I

Documentación de la revisión de la variable parentesco o relación de los homicidios y muertes de mujeres en condiciones de violencia, período 2019-2023.

La recopilación de datos correctos sobre el homicidio y femicidio es un reto que en gran medida enfrentan la mayoría de los países. Para la policía y otros productores de estadísticas, captar datos referentes al parentesco de la víctima con el agresor a menudo resulta complicado debido a que no cuentan con la información necesaria o no se reporta en su totalidad la relación entre la víctima y el victimario o agresor. De igual forma, los motivos del homicidio y los diferentes contextos en que ocurren las muertes no suelen reportar de manera clara y precisa.

Es en este contexto, que desde la Oficina Nacional de Estadística, reconociendo la importancia que reviste la relación de parentesco como variable para el análisis de los homicidios y feminicidios, ha realizado una revisión de las categorías de esta variable. Es propicio, resaltar que esta revisión para el período 2019-2023, que se incluye en la presente versión del compendio acarrea cambios, aunque sean mínimos, en la caracterización de los homicidios y feminicidios que hemos publicados en los productos y bases de datos anteriores.

Para llevar a cabo la mejora de información de la variable parentesco, además de revisar la información recibida desde la Dirección General de la Policía Nacional, se realizó una revisión minuciosa de diversas fuentes de investigación periodística de datos en línea, entre las que podemos citar las siguientes: Periódico Diario Libre, Nuevo Diario, El Nacional, El Día, El Caribe, Noticias SIN, Portal de la Procuraduría General de la República, Parte Diario de la Policía Nacional, y medios periodísticos locales donde ocurrieron los homicidios y feminicidios, entre otros.

Este proceso, consistió en la revisión exhaustiva para cada uno de los registros de las cinco bases de datos (2019-2023) enviados por la Dirección de la Policía Nacional, y paralelamente la revisión de los registros disponibles en las fuentes digitales en línea señaladas anteriormente, consideradas para nuestro propósito como complementarias.

Estructura de la variable parentesco se muestra a continuación, como se presentaba en las versiones anteriores y como aparece en el presente Anuario;

Publicaciones anteriores	2024
Esposo, pareja, amante, novio	Cónyuge, pareja o novio (a)
Exesposo, expareja, examante, exnovio	Excónyuge, expareja, exnovio (a)
Padre, padrastro	Padre
Madre, madrastra	Madre
Hijo (a), hijastro (a)	Abuelo
Hermano (a), hermanastro (a)	Abuela
Sobrino (a)	Hermano
Yerno (a)	Hermana
Cuñado (a)	Tío
Otros parientes	Tía
No parientes	Primo
Acción policial, militar	Prima
No declarado	Padrastro
	Madrastra
	Hijo
	Hija
	Hijastro
	Hijastra
	Exhijastro
	Exhijastra
	Sobrino
	Sobrina
	Yerno
	Nuera
	Exyerno
	Exnuera
	Cuñado
	Cuñada
	Excuñado
	Excuñada
	Expadrastro
	Exmadrastra
	Otro pariente consanguíneo o político
	Autor (a) conocido (a) de la víctima
	Autor (a) desconocido (a) de la víctima
	Se desconoce la relación
	Agente de la fuerza pública

Para hacer este ejercicio, tomamos como modelo o guía una propuesta para medir las muertes de mujeres por violencia de una consultoría realizada en el año 2022 para la ONE, pero además se agregaron algunas categorías de medición de la violencia consignadas en el capítulo 1.3 (VÍCTIMAS de homicidio intencional, por relación entre víctima y autor y sexo de la víctima (Vip/SV)) del Cuestionario sobre delitos y Drogas ilícitas de Naciones Unidas, dándole un plus adicional al tema en cuestión.

Esta nueva caracterización enriquece el conocimiento de este fenómeno, en razón de que no solo se aplicó a las muertes de las mujeres en condiciones de violencia, sino también se extendió a la violencia entre los hombres en particular.



Oficina Nacional de Estadística

Oficina Nacional de Estadística
Av. México esq. Leopoldo Navarro
Edificio de Oficinas Gubernamentales
Juan Pablo Duarte, pisos 8 y 9
Tel.:809-682-7777
Correo: info@one.gob.do

 Oficina Nacional de Estadística RD-ONE    ONERD_