

Horas ocultas: análisis del trabajo no remunerado a través del módulo sobre Uso del Tiempo de la ENHOGAR-2021

La división sexual del trabajo¹ explica la marcada feminización del trabajo doméstico y de cuidados no remunerado. Datos del Observatorio de Igualdad de Género de la Comisión Económica para América Latina y el Caribe (CEPAL) muestran la desigual distribución del trabajo no remunerado entre hombres y mujeres, donde éstas asumen una carga desproporcionada de estas labores, e incluso, en algunos países dedican hasta tres veces más del tiempo que los hombres a actividades domésticas y de cuidados no remuneradas². En consecuencia, las mujeres se ven enfrentadas a obstáculos considerables para acceder a oportunidades de empleo remunerado y muchas optan por trabajos a medio tiempo o se involucran en el sector económico informal para equilibrar la generación de ingresos propios y las obligaciones de cuidado³. Lo anterior limita el ejercicio de sus derechos, su autonomía económica, excluyéndoles de los beneficios del trabajo formal y restringiendo su participación en las diferentes esferas de la vida pública.

Según la CEPAL, los mercados de trabajo en toda la región muestran sesgos de género, entre los cuales destacan la reducida participación de las mujeres en la fuerza laboral y su concentración en sectores y roles con menor productividad y salarios más bajos⁴. De igual manera, es importante señalar el posible vínculo entre la dedicación al trabajo no remunerado y la pobreza femenina ante un menor acceso a los ingresos propios. De hecho, en República Dominicana, los indicadores del mercado laboral dan cuenta de una menor participación de las mujeres en el mercado de trabajo⁵ y de una feminización de la pobreza, especialmente en los últimos años⁶.

Por otro lado, esta sobrecarga de trabajo no remunerado impacta en la salud física y emocional de las mujeres y en su bienestar general. De igual modo, se traduce en una pobreza de tiempo para dedicar a actividades personales como ocio, aprendizaje y cuidado personal, entre otras⁷.

Para comprender las características de la participación femenina en

el mercado de trabajo, de la feminización de la pobreza, así como valorar los aportes que las mujeres realizan a la economía y al bienestar de la sociedad a través de la reproducción de la fuerza de trabajo, es fundamental que, además de analizar las dinámicas del trabajo remunerado, se visibilice el trabajo no remunerado que realizan.



¹ Hace referencia a la división que cada sociedad hace del trabajo que realizan mujeres y hombres, basada en los roles de género socialmente asignados.
² Observatorio de Igualdad de Género de América Latina y el Caribe Proporción del tiempo dedicado al trabajo doméstico y de cuidado no remunerado, desglosado por sexo (indicador ODS 5.4.1). Recuperado de: <https://oig.cepal.org/es/indicadores/proporcion-tiempo-dedicado-al-trabajo-domestico-cuidado-no-remunerado-desglosado-sexo>.
³ ONU-Mujeres y CEPAL (2022). Hacia la construcción de sistemas integrales de cuidados en América Latina y el Caribe: elementos para su implementación (LC/TS.2022/26). Santiago, Chile.
⁴ Vaca-Trigo, I. (2019). Oportunidades y desafíos para la autonomía de las mujeres en el futuro escenario del trabajo, serie Asuntos de Género, N° 154 (LC/TS.2019/3). Santiago, Chile. Comisión Económica para América Latina y el Caribe (CEPAL).
⁵ ONE. Indicadores del mercado laboral por sexo y año, según indicador, 2008-2022. Recuperado de: <https://www.one.gob.do/datos-y-estadisticas/temas/estadisticas-sociales/trabajo/>.
⁶ Ministerio de Economía, Planificación y Desarrollo (MEPyD) (2023). Boletín de Estadísticas Oficiales de Pobreza Monetaria en República Dominicana. N° 11 Año 9. Santo Domingo, República Dominicana.
⁷ Organización Panamericana de la Salud (2018) Valorar el trabajo no remunerado de cuidado de la salud para transformar la vida de las mujeres. Oficina de Equidad, Género y Diversidad Cultural (AA/EGC) y Unidad de Servicios de Salud y Acceso (HSS/HS).

Medición del Trabajo No Remunerado

La fuente de datos utilizada para visibilizar el trabajo no remunerado realizado en mayor medida por las mujeres, son las encuestas especializadas y los módulos sobre Uso del Tiempo, herramientas con un vasto fundamento conceptual, metodológico y estadístico, diseñadas para proveer datos cuantitativos sobre las actividades realizadas por las personas durante períodos específicos que permiten calcular la proporción del tiempo invertido en cada una de ellas⁸.

La medición del trabajo no remunerado se sustenta en una serie de demandas y compromisos internacionales como la cuarta Conferencia Mundial sobre la Mujer (Beijing, 1995), las Conferencias Regionales sobre la Mujer de América Latina y el Caribe, la Agenda 2030 para el Desarrollo Sostenible y la Estrategia de Montevideo para la Implementación de la Agenda Regional de Género. Estos instrumentos, además de destacar la importancia del trabajo no remunerado y hacer énfasis en la necesidad de promover la responsabilidad compartida entre mujeres y hombres, instan a los países a realizar mediciones periódicas que permitan visibilizar y reconocer las contribuciones del trabajo no remunerado a la economía y su estrecha relación con la pobreza de las mujeres. Se reconoce, además, la necesidad de fortalecer las encuestas sobre el uso del tiempo y de asegurar su periodicidad y presupuesto con el objetivo de integrar el trabajo no remunerado en los Sistemas de Cuentas Nacionales y de formular políticas económicas y sociales pertinentes. De hecho, la meta 5.4 de los Objetivos de Desarrollo Sostenible (ODS) establece el reconocimiento y valoración de este trabajo y demanda de los países el cálculo del indicador 5.4.1: proporción de tiempo dedicado a quehaceres domésticos y cuidados no remunerados, desglosada por sexo, edad y ubicación.

Las estadísticas sobre uso del tiempo también fueron abordadas en varias ediciones de la Conferencia Internacional de Estadísticos del Trabajo (CIET) de la Organización Internacional del Trabajo (OIT), donde hubo un reconocimiento de las tareas productivas realizadas en el hogar como trabajo no remunerado, situándolas fuera del Sistema de Cuentas Nacionales (SCN) pero dentro de la frontera general de producción; se expandió la definición de trabajo para incluir las labores de producción de bienes y servicios realizadas en los hogares en las estadísticas laborales y se enfatizó en la visibilización de las personas que no habían sido tomadas en cuenta, como es el caso de las mujeres que realizan trabajo doméstico y de cuidado no remunerado o trabajos voluntarios en sectores sociales.

En el contexto nacional, el país contempla la valorización del trabajo no remunerado en diversos instrumentos de planificación: la Estrategia Nacional de Desarrollo 2030 en su objetivo general 2.3 sobre igualdad de derechos y oportunidades, hace énfasis en el reconocimiento de la contribución de las mujeres en todas las esferas de la sociedad, incluyendo la económica, política, social y cultural. En consonancia, el Plan Nacional Plurianual del Sector Público (PNPSP) 2021-2024 hace referencia al trabajo no remunerado en la política pública: "Igualdad de género, empoderamiento de la mujer y la No violencia de género", y uno de sus objetivos está dirigido a reducir la

brecha entre hombres y mujeres. De igual manera se hace referencia al trabajo no remunerado en la política pública: "Población rural, desarrollo agropecuario y pesquero". Asimismo, el Plan Nacional de Equidad de Género (PLANEG III) prioriza la autonomía económica de las mujeres en la agenda nacional, incluyendo en su componente 3.3 la "visibilización y redistribución del trabajo de cuidado no remunerado", y dentro de sus líneas de acción la realización de encuestas y estudios periódicos sobre uso del tiempo.

En respuesta a lo anterior, la Oficina Nacional de Estadística (ONE) ha priorizado la medición del uso del tiempo, incluyendo un módulo sobre trabajo doméstico y de cuidado no remunerado en la Encuesta Nacional de Hogares de Propósitos Múltiples (ENHOGAR-2021), y ha diseñado la que será la primera Encuesta Nacional sobre Uso del Tiempo de la República Dominicana (ENUT).



www.freepik.es

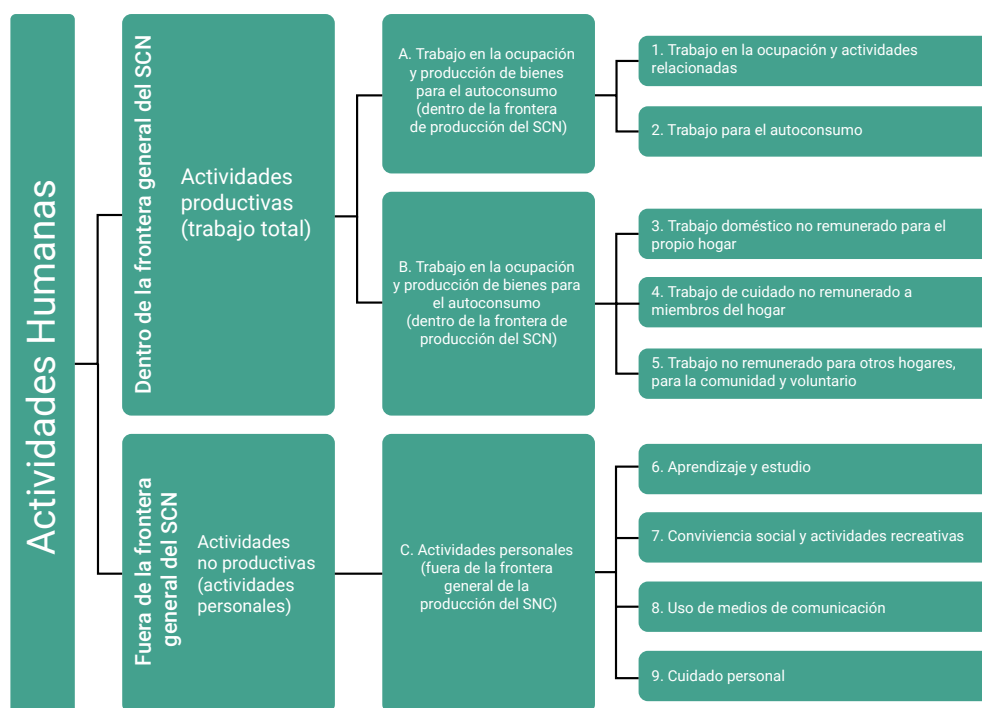
Medición del Trabajo no Remunerado en la ENHOGAR 2021

El módulo sobre trabajo doméstico y de cuidado no remunerado de la ENHOGAR-2021 incorporó, por primera vez en el país, un conjunto mínimo de actividades de Uso del Tiempo basadas en la Clasificación de Actividades de Uso del Tiempo para América Latina y el Caribe (CAUTAL), procurando de este modo la comparabilidad internacional. Esto representa una diferencia metodológica importante con respecto al módulo incorporado en la ENHOGAR-2016, por lo cual los resultados de estos módulos no son comparables.

La CAUTAL es un instrumento regional para la producción de estadísticas estandarizadas sobre Uso del Tiempo, toma en

cuenta las resoluciones de la CIET, y está compuesta por una serie de actividades específicas y mutuamente excluyentes para contabilizar el tiempo dedicado a los diferentes tipos de trabajo. Conceptualmente está basada en el Sistema de Cuentas Nacionales (SCN) estableciendo dos grandes grupos de actividades: las actividades productivas, las cuales están relacionadas con la producción de bienes y servicios; y las actividades no productivas o personales (ver Figura 1).

Figura 1. Marco conceptual y grandes divisiones (un dígito) de la CAUTAL.



Fuente: Comisión Económica para América Latina y el Caribe (CEPAL).

El módulo de la ENHOGAR 2021 referido al trabajo no remunerado estuvo conformado por los siguientes tipos de actividades⁹: autoconsumo de bienes¹⁰, actividades domésticas¹¹ para el propio hogar, también se incluyeron actividades de cuidado a miembros del hogar¹², para miembros de 0 a 12 años, de 75 años y más y miembros de cualquier edad con alguna discapacidad o dependencia permanente¹³. Para indagar sobre la realización y el tiempo dedicado a estas actividades, se tomó como referencia la semana anterior al levantamiento. Estas preguntas fueron dirigidas a una persona de 15 años y más elegida al azar de cada uno de los hogares encuestados.

Con relación al tiempo dedicado al trabajo remunerado, la encuesta incluyó, por primera vez, una pregunta sobre este tema en el tradicional módulo sobre características económicas de los miembros del hogar.

⁹ Vaca Trigo y C. Baron, "Descentrar el producto interno bruto (PIB): bienestar, cuidados y tiempo", Documentos de Proyectos (LC/TS.2022/80), Santiago, Comisión Económica para América Latina y el Caribe (CEPAL), 2022.

¹⁰ Por ejemplo: almacenar agua y recoger leña para el uso del hogar.

¹¹ Por ejemplo: preparación de alimentos, limpieza, mantenimiento, reparaciones y administración del hogar, lavandería, cuidado de mascotas y plantas y compras del hogar.

¹² Por ejemplo: dar de comer, vestir o acostar, dar atención o cuidado médico o de salud, ayudar o realizar trámites para servicios de atención médica.

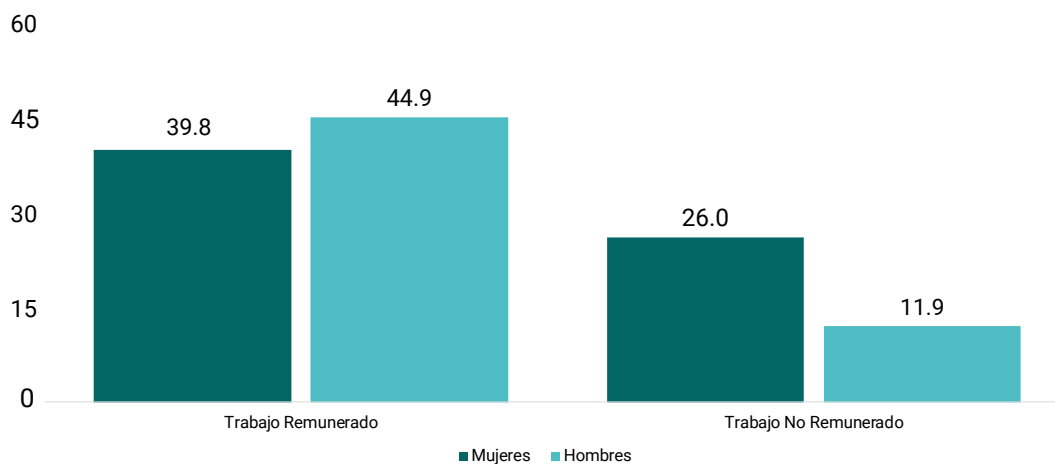
¹³ Este módulo no incluyó las actividades de trabajo no remunerado para otros hogares, para la comunidad y/o voluntario.

Trabajo No Remunerado para el propio hogar

Los datos obtenidos a partir del módulo sobre el tiempo dedicado al trabajo no remunerado incluido en la ENHOGAR-2021, dan cuenta sobre la marcada división sexual del trabajo. Los resultados de la encuesta evidencian que las mujeres de 15 años y más tienen una mayor participación en el trabajo no remunerado en comparación con los hombres (96.4% y 89.6% respectivamente).

Los porcentajes se invierten cuando se trata del trabajo remunerado, con una diferencia más marcada que coloca en desventaja a las mujeres, con apenas un 55.1% de participación frente a un 80.3% de los hombres, corroborando los análisis sobre la fuerza de trabajo del país¹⁴ y los de la región de América Latina y el Caribe¹⁵, donde los datos evidencian una menor participación de las mujeres en el mercado de trabajo.

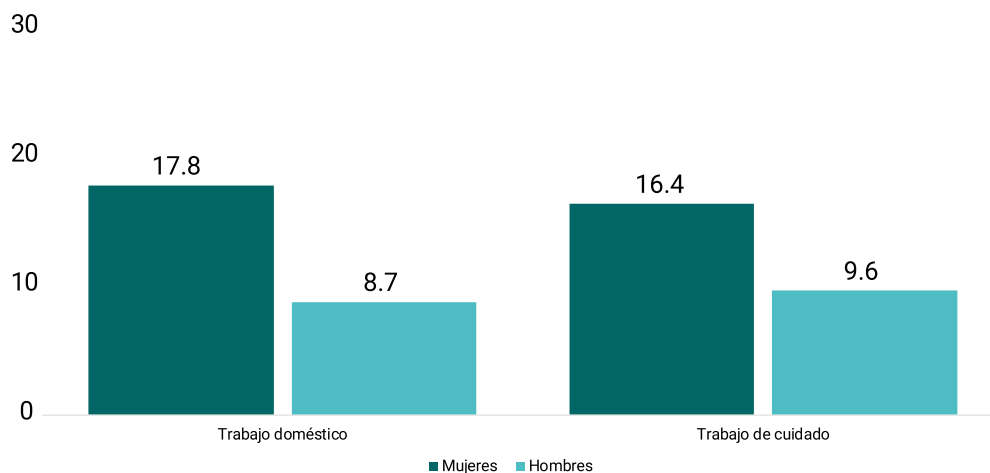
GRÁFICO 1. REPÚBLICA DOMINICANA: Promedio de horas semanales que dedica la población de 15 años y más, por sexo, según tipo trabajo, 2021



Fuente: Oficina Nacional de Estadística. Encuesta Nacional de Hogares de Propósitos Múltiples (ENHOGAR) 2021.

Un indicador revelador de la sobrecarga de trabajo no remunerado para el propio hogar que afecta a las mujeres es el promedio de horas semanales que dedican a este¹⁶ (ver Gráfico 1): éstas dedican un poco más del doble de tiempo semanal que los hombres al trabajo no remunerado, con 26 horas semanales en promedio, en comparación con las 11.9 horas que dedican los hombres.

GRÁFICO 2. REPÚBLICA DOMINICANA: Promedio de horas semanales que dedica la población de 15 años y más al trabajo no remunerado, por sexo, según tipo de trabajo no remunerado, 2021



Fuente: Oficina Nacional de Estadística. Encuesta Nacional de Hogares de Propósitos Múltiples (ENHOGAR) 2021.

¹⁴ Banco Interamericano de Desarrollo (BiD) (2023). El mercado laboral de la República Dominicana antes y después de la pandemia: nuevas tendencias y viejos desafíos.

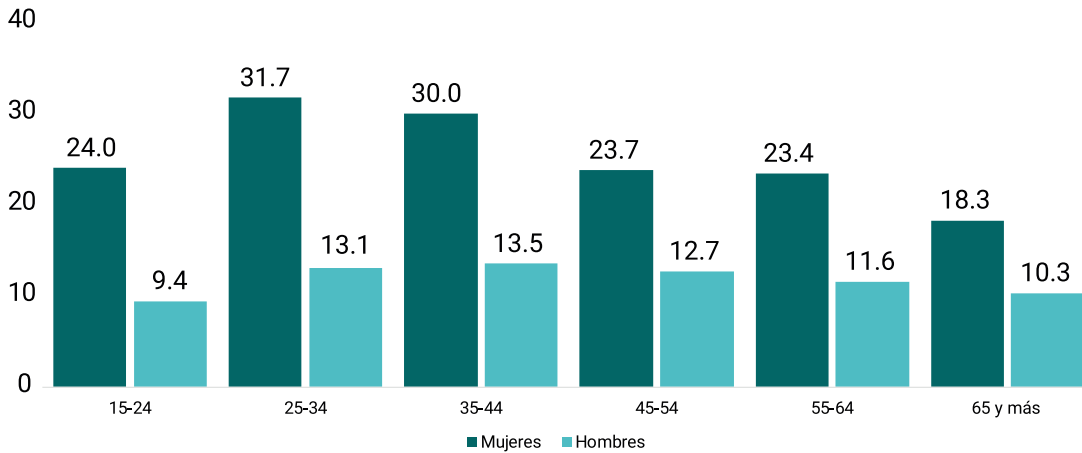
¹⁵ Comisión Económica para América Latina y el Caribe (CEPAL). Panorama Social de América Latina, 2021 (LC/PUB.2021/17-P). Santiago, 2022.

¹⁶ Según la Guía Metodológica sobre mediciones del Uso del Tiempo, el tiempo promedio de horas semanales se calcula al dividir la cantidad de horas dedicadas al grupo de actividades del tipo de trabajo entre la cantidad de personas que participaron en este.

La experiencia de la pandemia demostró que la economía se sostiene y funciona gracias al trabajo no remunerado, tanto el doméstico¹⁷ como el de cuidados¹⁸. Los datos de la ENHOGAR 2021 evidencian que las mujeres tienen la mayor carga en ambos casos, donde el promedio de horas semanales dedicadas al trabajo doméstico no remunerado es de 17.8 y al trabajo de cuidados 16.4 horas semanales.

En el caso de los hombres, se muestra que estos dedican más tiempo al trabajo de cuidados, con un promedio de 9.6 horas semanales en comparación al 8.7 de horas semanales dedicadas al trabajo doméstico (ver Gráfico 2). En ambos tipos de trabajo no remunerado las mujeres invierten el doble o casi el doble de tiempo.

GRÁFICO 3. REPÚBLICA DOMINICANA: Promedio de horas semanales que dedica la población de 15 años y más al trabajo no remunerado para el propio hogar, por sexo, según grupo de edad, 2021



Fuente: Oficina Nacional de Estadística. Encuesta Nacional de Hogares de Propósitos Múltiples (ENHOGAR) 2021.

Es importante identificar las intersecciones en las que concurren las desigualdades del trabajo no remunerado. Por esto los datos deben de ser desagregados a fin de atender a cada una de las características de la población.

El análisis por grupos de edad mostrado en el Gráfico 3 demuestra que las mujeres dedican, en promedio, más horas a la semana que los hombres independientemente del momento del ciclo de vida en el que se encuentren. Los datos de la ENHOGAR 2021 evidencian que son las mujeres del grupo etario de 25 a 34 años las que dedican más horas a la semana a este tipo de trabajo (31.7 horas semanales),

seguidas por las del grupo de 35-44 años (30.0 horas a la semana) y por las de 15-24 años (24.0 horas); es importante destacar que, aunque son las mujeres adultas mayores (65 años y más) quienes dedican menos horas al trabajo no remunerado, aun así dedican en promedio 18.3 horas semanales a esta labor.

En el caso de los hombres, no se observan diferencias considerables, a pesar de que son aquellos correspondientes a los grupos de 35-44 y de 25-34 años quienes dedican en promedio, más horas a la semana (13.5 y 13.1 respectivamente) y el de 15-24 años el que invierte menos horas (9.4 horas semanales).

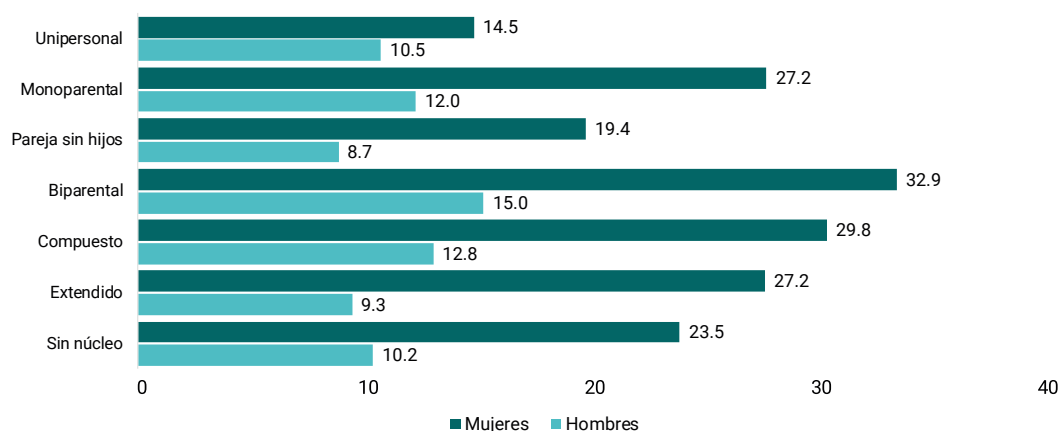


www.freepik.es

¹⁷ Comisión Económica para América Latina y el Caribe (CEPAL) (2021). La autonomía económica de las mujeres en la recuperación sostenible y con igualdad. Santiago, Chile.

¹⁸ Ídem 3.

Gráfico 4. REPÚBLICA DOMINICANA: Promedio de horas semanales que dedica la población de 15 años y más al trabajo no remunerado para el propio hogar, por sexo, según tipo de hogar, 2021



Fuente: Oficina Nacional de Estadística. Encuesta Nacional de Hogares de Propósitos Múltiples (ENHOGAR) 2021.

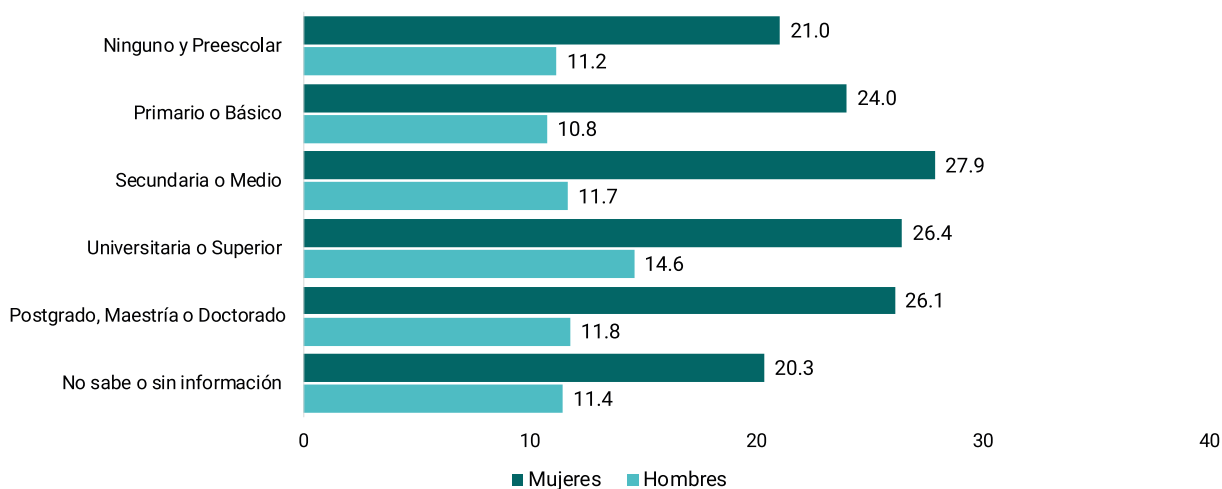
La distribución de las tareas domésticas y de cuidados al interior de los hogares parece estar relacionada con la estructura del hogar¹⁹, donde las horas semanales promedio que las mujeres dedican al trabajo no remunerado aumentan a medida en que se agregan miembros al hogar. En el Gráfico 4 se muestra que las mujeres que viven en hogares unipersonales, lo que quiere decir que están integrados por ellas mismas, son quienes dedican menos horas semanales al trabajo no remunerado (14.5 horas semanales promedio). Se evidencia cómo la carga aumenta a 19.4 horas semanales promedio cuando viven en un hogar de pareja sin hijos, y a 32.9 horas en el caso de los hogares biparentales con uno o más hijos(as).

En el caso de los hombres, estos presentan menor carga de trabajo no remunerado cuando forman parte de un hogar en pareja sin hijos dedicando en promedio 8.7 horas semanales, reflejando cómo las

actividades domésticas no remuneradas recaen mayormente en la figura de la mujer en una convivencia de pareja, un ejemplo de esto es que las horas de trabajo no remunerado de los hombres disminuye en hogares de parejas sin hijos en comparación con los hogares unipersonales (10.5 horas promedio semanales).

Resaltar de igual manera que no se evidencia diferencias en las horas promedio dedicadas en mujeres de hogares monoparentales (integradas por ellas y uno o más hijos) y las mujeres en hogares extendidos (constituido por un hogar biparental o monoparental que incluye uno o más parientes del jefe o jefa del hogar), donde en ambos casos dedican en promedio 27.2 horas semanales al trabajo no remunerado siendo esto una muestra de que, independientemente de que el hogar esté formado o no por otros miembros, la carga de trabajo no remunerado sigue sin distribuirse equitativamente.

Gráfico 5. REPÚBLICA DOMINICANA: Promedio de horas semanales que dedica la población de 15 años y más al trabajo no remunerado para el propio hogar, por sexo, según nivel de instrucción, 2021

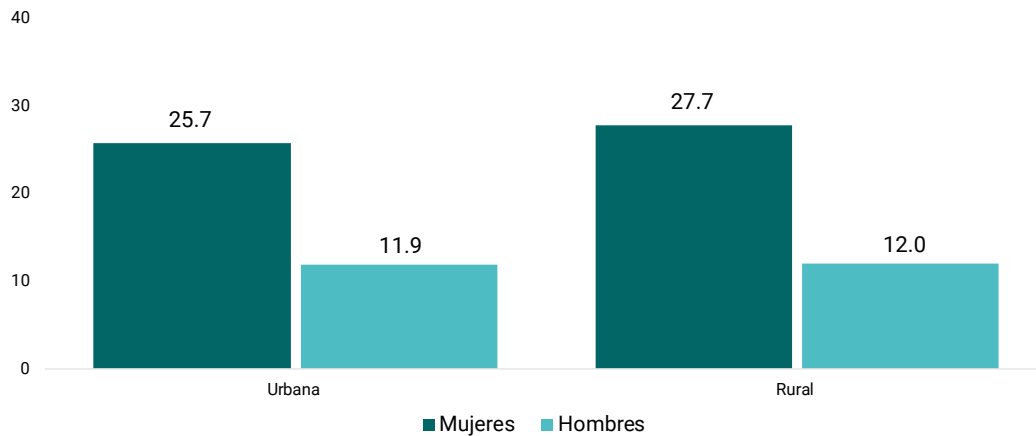


Fuente: Oficina Nacional de Estadística. Encuesta Nacional de Hogares de Propósitos Múltiples (ENHOGAR) 2021.

¹⁹ Entendida como la composición de los miembros del hogar, tomando como referencia o modelo ideal al hogar nuclear (ambos padres e hijos).

Independientemente del nivel académico alcanzado, el trabajo no remunerado sigue predominando en las mujeres. Se evidencia que las mujeres de 15 años y más que alcanzaron el nivel secundario o medio dedican más horas semanales promedio (27.9) en comparación con las demás. De igual manera se observa que a pesar de que estas hayan alcanzado la educación superior con licenciaturas, maestrías o doctorados, su dedicación a actividades no remuneradas en el trabajo doméstico y de cuidados se mantiene, posicionándose en el segundo y tercer lugar de mayor carga horaria (26.4 y 26.1 horas semanales en promedio, respectivamente).

Gráfico 6. REPÚBLICA DOMINICANA: Promedio de horas semanales que dedica la población de 15 años y más al trabajo no remunerado para el propio hogar, por sexo, según zona de residencia, 2021

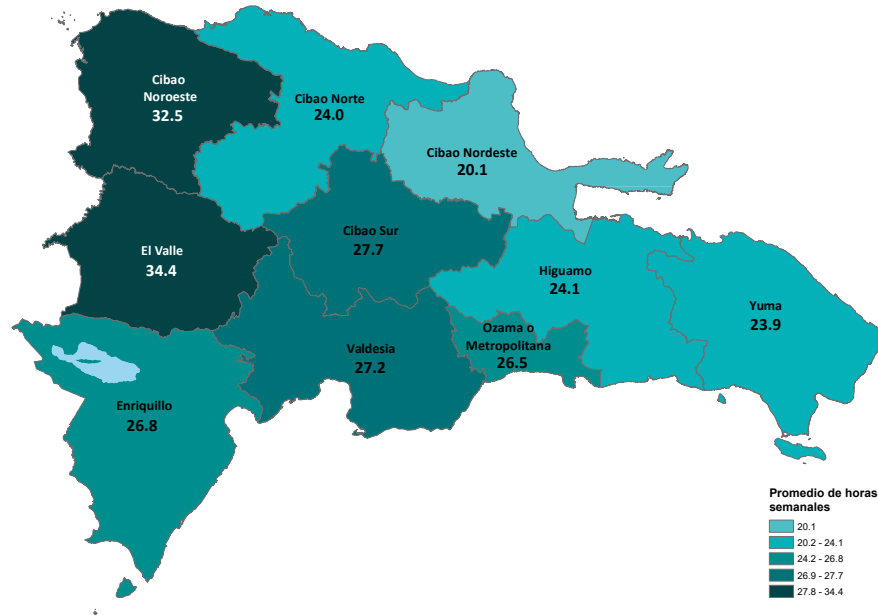


Fuente: Oficina Nacional de Estadística. Encuesta Nacional de Hogares de Propósitos Múltiples (ENHOGAR) 2021.

Al analizar el tiempo promedio semanal dedicado al trabajo no remunerado por zona de residencia (Gráfico 6), se evidencia que las mujeres de la zona rural dedican dos horas más al trabajo no remunerado para el propio hogar que sus congéneres urbanas (27.7 horas semanales en promedio frente a 25.7 horas en el caso de las mujeres de la zona urbana). Llama la atención que en el caso de los hombres no se observan diferencias importantes, tanto aquellos que residen en la zona rural como los que viven en la zona urbana invierten en promedio solo 12 horas a la semana al trabajo no remunerado para el propio hogar, esto representa unas 15.7 horas de diferencia con respecto de las mujeres en el caso de la zona rural.



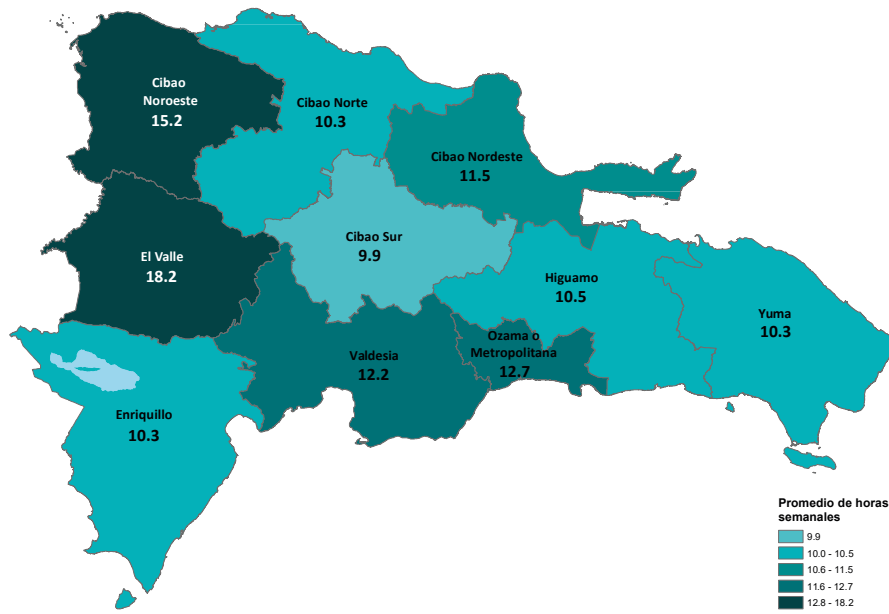
MAPA 1. REPÚBLICA DOMINICANA: Promedio de horas semanales que dedican las mujeres de 15 años y más, al trabajo no remunerado para el propio hogar por región de planificación, 2021



*Nota: La división territorial utilizada en la encuesta corresponde a la del Decreto 710-2004 donde Azua se encontraba en la región de Valdesia. Actualmente con la ley 345-22 sobre Regiones Únicas de Planificación, esta provincia se encuentra en la región El Valle.

Fuente: Oficina Nacional de Estadística. Encuesta Nacional de Hogares de Propósitos Múltiples (ENHOGAR) 2021.

MAPA 2. REPÚBLICA DOMINICANA: Promedio de horas semanales que dedican los hombres de 15 años y más, al trabajo no remunerado para el propio hogar por región de planificación, 2021.



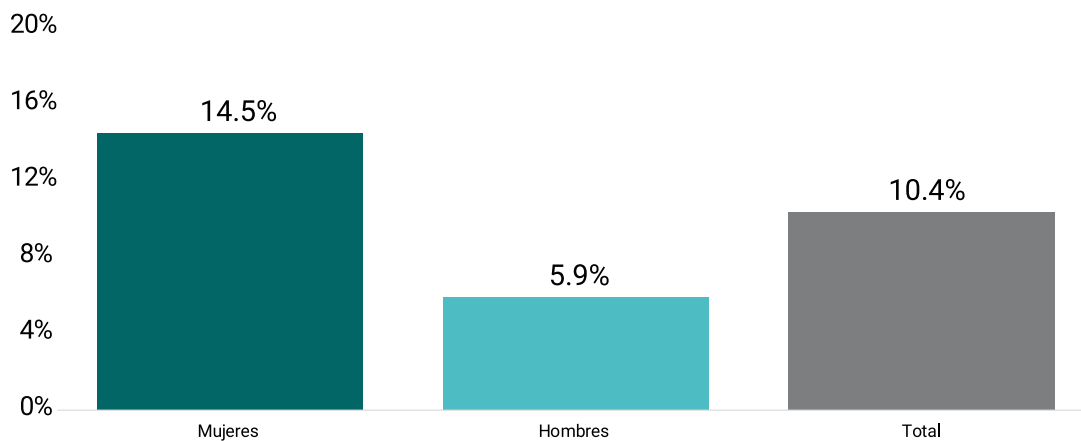
*Nota: La división territorial utilizada en la encuesta corresponde a la del Decreto 710-2004 donde Azua se encontraba en la región de Valdesia. Actualmente con la ley 345-22 sobre Regiones Únicas de Planificación, esta provincia se encuentra en la región El Valle.

Fuente: Oficina Nacional de Estadística. Encuesta Nacional de Hogares de Propósitos Múltiples (ENHOGAR) 2021.

El análisis según las regiones de residencia indica que las cuatro regiones donde la población dominicana dedica mayor tiempo al trabajo no remunerado son: El Valle (26.2 horas semanales), Cibao Noroeste (24.3 horas semanales), Ozama o Metropolitana (20.2 horas semanales) y Valdesia (19.9 horas semanales). Al analizar por sexo, se observa que las mujeres y hombres de las regiones fronterizas de El Valle y el Cibao Noroeste son quienes, en promedio, dedican mayor número de horas al trabajo no remunerado para el propio hogar (ver Mapas 1 y 2): en la primera región, las mujeres dedican, en promedio, 34.4 horas a la semana y los hombres 18.2, para una diferencia de 16.2 horas en detrimento de las mujeres; en el caso del Cibao Noroeste, las mujeres dedican 32.5 horas semanales y los hombres 15.2, para una diferencia de 16.2 horas en detrimento de las mujeres; en el caso del Cibao Noroeste, las mujeres dedican 32.5 horas semanales y los hombres 15.2, para una diferencia de 17.3 horas.

Indicador ODS 5.4.1

Gráfico 7. REPÚBLICA DOMINICANA: Indicador ODS 5.4.1: Proporción del tiempo dedicado al trabajo doméstico y de cuidado no remunerado de la población de 15 años y más, por sexo, 2021



Fuente: Oficina Nacional de Estadística. Encuesta Nacional de Hogares de Propósitos Múltiples (ENHOGAR) 2021.

República Dominicana se ha comprometido en el cumplimiento de la Agenda 2030 para el Desarrollo Sostenible, la cual es una ruta hacia la sostenibilidad en los ámbitos económico, social y ambiental. Como se ha mencionado, el ODS 5 sobre Igualdad de Género establece metas claras sobre los derechos y el empoderamiento de mujeres y niñas, incluyendo la valoración del trabajo doméstico y de cuidado no remunerado (Meta 5.4); los datos de la ENHOGAR 2021 permitieron calcular el indicador ODS 5.4.1 con el objetivo de dar seguimiento a este compromiso.

Los resultados mostrados en el Gráfico 7 evidencian que la población de 15 años y más en el país destina el 10.4% de su tiempo diario al trabajo doméstico y de cuidados no remunerado. El análisis por sexo reitera la mayor dedicación de las mujeres a este trabajo, quienes destinan el 14.5% de su tiempo diario y los hombres el 5.9%.

Reflexiones finales

El conocimiento sobre la desigualdad económica y social existente entre hombres y mujeres se evidencia en las estadísticas del mercado laboral y se profundiza con los datos sobre Uso del Tiempo, que además permiten visibilizar el aporte que las mujeres realizan a la economía del país y al sustento de sus hogares a través del tiempo que dedican al trabajo no remunerado que realizan.

En este boletín se ha evidenciado que las mujeres dominicanas continúan dedicando más tiempo al trabajo doméstico y de cuidado no remunerado que los hombres, situación que limita su autonomía económica y participación en el mercado laboral y en otras esferas de la vida, en detrimento de su desarrollo y bienestar. Los datos evidencian la necesidad de reforzar las acciones dirigidas a la promoción de la distribución equitativa del trabajo no remunerado al interior de los hogares, transformando la injusta división sexual del trabajo; al fortalecimiento de la corresponsabilidad social, a la garantía del acceso al derecho al cuidado de toda la población, y a la promoción de la autonomía de las mujeres, incluyendo la económica.

En el 2021 en República Dominicana se puso en marcha el Piloto de Comunidades de Cuidados bajo la coordinación del Ministerio de Economía, Planificación y Desarrollo (MEPyD) y el Ministerio de la Mujer. Este piloto como una forma de avanzar hacia un Sistema Nacional de Cuidados que permita responder a la demanda de servicios de cuidados, impulsar la inserción laboral digna y promover cambios en las creencias que reproducen los roles de género.

La formulación, seguimiento y evaluación de futuras políticas de igualdad de género requieren contar con los siguientes insumos técnicos:

- La medición, con una periodicidad establecida, del Uso del Tiempo, siguiendo los estándares internacionales a fin de tener información más detallada para el diseño, monitoreo y evaluación de las políticas públicas vinculadas como las políticas de igualdad de género, de cuidados, de transporte, deporte, cultura, entre otras.
- La creación de una Cuenta Satélite en República Dominicana que visibilice y valore económicamente el aporte del trabajo no remunerado al Producto Interno Bruto del país. Al integrar el trabajo no remunerado al Sistema de Cuentas Nacionales (SCN), se revelaría una parte de la economía que ha estado históricamente oculta, y proporcionaría una visión más amplia de la producción socioeconómica.